

**PEMERINTAH KABUPATEN
MUSI BANYUASIN**



**NOTA KESEPAKATAN BERSAMA ANTARA
PEMERINTAH KABUPATEN MUSI BANYUASIN
DENGAN
DEWAN PERWAKILAN RAKYAT DAERAH
KABUPATEN MUSI BANYUASIN**

NOMOR : 456 / KSB / BPKAD / VIII / 2022

NOMOR : 17 / DPRD / VIII / 2022

**TENTANG
PRIORITAS DAN PLAFON ANGGARAN SEMENTARA
TAHUN ANGGARAN 2023**

Badan Pengelola Keuangan Dan Asset Daerah



**NOTA KESEPAKATAN
ANTARA
PEMERINTAH KABUPATEN MUSI BANYUASIN
DENGAN
DEWAN PERWAKILAN RAKYAT DAERAH
KABUPATEN MUSI BANYUASIN**

**NOMOR : 456 / KSB / BPKAD / VIII / 2022
NOMOR : 17 / DPRD / VIII / 2022**

TANGGAL : 9 AGUSTUS 2022

**TENTANG
PRIORITAS DAN PLAFON ANGGARAN SEMENTARA
TAHUN ANGGARAN 2023**

Yang bertanda tangan di bawah ini :

1. Nama : **H. Apriyadi**
Jabatan : Pj. Bupati Musi Banyuasin
Alamat Kantor : Jl. Kolonel Wahid Udin No. 258 Sekayu

bertindak selaku dan atas nama Pemerintah Kabupaten Musi Banyuasin

2. a. Nama : **Sugondo**
Jabatan : Ketua DPRD Kabupaten Musi Banyuasin
Alamat Kantor : Jl. Kolonel Wahid Udin No. 258 Sekayu
- b. Nama : **Jonkenedi**
Jabatan : Wakil Ketua DPRD Kabupaten Musi Banyuasin
Alamat Kantor : Jl. Kolonel Wahid Udin No. 258 Sekayu
- c. Nama : **Irwin Zulyani, SH**
Jabatan : Wakil Ketua DPRD Kabupaten Musi Banyuasin
Alamat Kantor : Jl. Kolonel Wahid Udin No. 258 Sekayu
- d. Nama : **Endi Susanto, SE**
Jabatan : Wakil Ketua DPRD Kabupaten Musi Banyuasin
Alamat Kantor : Jl. Kolonel Wahid Udin No. 258 Sekayu

sebagai Pimpinan DPRD bertindak selaku dan atas nama Dewan Perwakilan Rakyat Daerah (DPRD) Kabupaten Musi Banyuasin.

Dengan ini menyatakan bahwa dalam rangka Penyusunan Anggaran Pendapatan dan Belanja Daerah (APBD) perlu disusun Prioritas dan Plafon Anggaran Sementara (PPAS) yang disepakati bersama antara DPRD dengan Pemerintah Daerah, untuk selanjutnya dijadikan sebagai dasar penyusunan Rancangan Anggaran Pendapatan dan Belanja Daerah (RAPBD) Tahun Anggaran 2023.

Berdasarkan hal tersebut diatas, dan mengacu pada kesepakatan antara DPRD dan Pemerintah Daerah tentang Kebijakan Umum APBD Tahun Anggaran 2023, para pihak sepakat terhadap Prioritas dan Plafon Anggaran Sementara yang meliputi Rencana Pendapatan dan Penerimaan Pembiayaan Daerah Tahun Anggaran 2023, Prioritas Belanja Daerah, Plafon Anggaran Sementara berdasarkan Urusan Pemerintahan dan Program/Kegiatan, dan rencana pembiayaan daerah Tahun Anggaran 2023.

Secara lengkap Prioritas dan Plafon Anggaran Sementara Tahun Anggaran 2023 disusun dalam Lampiran yang menjadi satu kesatuan yang tidak terpisahkan dengan Nota Kesepakatan ini.


Demikianlah Nota Kesepakatan ini dibuat untuk dijadikan dasar dalam penyusunan Anggaran Pendapatan dan Belanja Daerah (APBD) Tahun Anggaran 2023.

Sekayu, 9 Agustus 2022

Pj. BUPATI MUSI BANYUASIN

selaku

PIHAK PERTAMA



H. APRIYADI


PIMPINAN

DEWAN PERWAKILAN RAKYAT DAERAH

KABUPATEN MUSI BANYUASIN

selaku

PIHAK KEDUA



SUGONDO

KETUA




JONKENEDI

WAKIL KETUA

IRWIN ZULYANI, SH

WAKIL KETUA



ENDI SUSANTO, SE

WAKIL KETUA

Lampiran : Nota Kesepakatan PPAS

Nomor : 456/KSB/BPKAD/VIII/2022

Nomor : 17 /DPRD/VIII/2022

Tanggal : 9 Agustus 2022

**Prioritas dan Plafon Anggaran Sementara (PPAS)
Kabupaten Musi Banyuasin
Tahun Anggaran 2023**


| No. | Perangkat Daerah | Rancangan KUA PPAS | Hasil Pembahasan | Bertambah/ (Berkurang) |
|------|--|--------------------|--------------------|------------------------|
| 1 | 2 | 3 | 4 | 5 = 4 - 3 |
| 1 | Dinas Pendidikan dan Kebudayaan | 610.090.578.149,00 | 612.977.778.149,00 | 2.887.200.000,00 |
| 2 | Dinas Kesehatan | 282.995.998.740 | 278.998.809.040,00 | (3.997.189.700,00) |
| 2.1 | RSUD Sungai Lilin | 26.484.644.752 | 26.484.644.752,00 | - |
| 2.2 | RSUD Bayung Lencir | 31.649.000.002 | 31.649.000.002,00 | - |
| 2.3 | Puskesmas Ngulak | 2.076.050.604 | 2.076.050.604,00 | - |
| 2.4 | Puskesmas Babat Toman | 2.257.107.600 | 2.257.107.600,00 | - |
| 2.5 | Puskesmas Ulak Paceh | 2.199.869.430 | 2.199.869.430,00 | - |
| 2.6 | Puskesmas Tanah Abang | 1.210.000.000,00 | 1.210.000.000,00 | - |
| 2.7 | Puskesmas Lubuk Bintialo | 679.049.910,00 | 679.049.910,00 | - |
| 2.8 | Puskesmas Bukit Selabu | 530.089.520,00 | 530.089.520,00 | - |
| 2.9 | Puskesmas Cinta Karya | 991.460.290,00 | 991.460.290,00 | - |
| 2.10 | Puskesmas Suka Damai | 816.801.009,00 | 816.801.009,00 | - |
| 2.11 | Puskesmas Sido Rahayu | 755.800.500,00 | 755.800.500,00 | - |
| 2.12 | Puskesmas Tebing Bulang | 2.001.701.130,00 | 2.001.701.130,00 | - |
| 2.13 | Puskesmas Jirak | 1.160.548.089,00 | 1.160.548.089,00 | - |
| 2.14 | Puskesmas Balai Agung | 3.734.530.660,00 | 3.734.530.660,00 | - |
| 2.15 | Puskesmas Lumpatan | 2.685.755.907,00 | 2.685.755.907,00 | - |
| 2.16 | Puskesmas Lais | 2.300.111.220,00 | 2.300.111.220,00 | - |
| 2.17 | Puskesmas Gardu Harapan | 770.574.805,00 | 770.574.805,00 | - |
| 2.18 | Puskesmas Teluk Kijing | 1.040.933.970,00 | 1.040.933.970,00 | - |
| 2.19 | Puskesmas Tanjung Kerang | 1.509.166.800,00 | 1.509.166.800,00 | - |
| 2.20 | Puskesmas Sungai Lilin | 3.242.729.160,00 | 3.242.729.160,00 | - |
| 2.21 | Puskesmas Sri Gunung | 991.200.650,00 | 991.200.650,00 | - |
| 2.22 | Puskesmas Karya Maju | 1.410.468.180,00 | 1.410.468.180,00 | - |
| 2.23 | Puskesmas Mekar jaya | 689.988.750,00 | 689.988.750,00 | - |
| 2.24 | Puskesmas Bayung Lencir | 3.875.512.740,00 | 3.875.512.740,00 | - |
| 2.25 | Puskesmas Suka Jaya | 1.173.033.930,00 | 1.173.033.930,00 | - |
| 2.26 | Puskesmas Peninggalan | 1.363.308.887,00 | 1.363.308.887,00 | - |
| 2.27 | Puskesmas Sumber Harum | 983.986.000,00 | 983.986.000,00 | - |
| 2.28 | Puskesmas Berojaya Timur | 828.713.850,00 | 828.713.850,00 | - |
| 2.29 | Puskesmas Bandar Agung | 933.262.060,00 | 933.262.060,00 | - |
| 2.30 | Puskesmas Karang Mukti | 1.471.355.160,00 | 1.471.355.160,00 | - |
| 2.31 | Puskesmas Air Balui | 419.407.223,00 | 419.407.223,00 | - |
| 3 | Rumah Sakit Umum Daerah | 162.372.934.408,00 | 162.372.934.408,00 | - |
| 4 | Dinas Pekerjaan Umum dan Penataan Ruang | 276.384.029.911,00 | 393.338.943.911,00 | 116.954.914.000,00 |
| 5 | Dinas Perumahan Rakyat dan Kawasan Permukiman | 156.587.876.889,00 | 170.828.516.889,00 | 14.240.640.000,00 |
| 6 | Badan Penanggulangan Bencana Daerah | 13.737.431.218,00 | 13.737.431.218,00 | - |
| 7 | Satuan Polisi Pamong Praja | 21.107.089.689,00 | 21.107.089.689,00 | - |
| 8 | Badan Kesatuan Bangsa dan Politik | 16.374.279.612,00 | 16.374.279.612,00 | - |
| 9 | Dinas Sosial | 49.469.020.011,00 | 49.469.020.011,00 | - |
| 10 | Dinas Tenaga Kerja Dan Transmigrasi | 17.785.727.920,00 | 21.985.727.920,00 | 4.200.000.000,00 |
| 11 | Dinas Pemberdayaan Perempuan dan Perlindungan Anak | 8.720.199.267,00 | 8.720.199.267,00 | - |
| 12 | Dinas Ketahanan Pangan | 10.301.471.132,00 | 10.301.471.132,00 | - |
| 13 | Dinas Lingkungan Hidup | 54.163.987.420,00 | 54.763.987.420,00 | 600.000.000,00 |
| 14 | Dinas Kependudukan dan Pencatatan Sipil | 12.746.144.547,00 | 12.746.144.547,00 | - |
| 15 | Dinas Pemberdayaan Masyarakat dan Desa | 12.338.913.019,00 | 12.338.913.019,00 | - |

| No. | Perangkat Daerah | Rancangan KUA PPAS | Hasil Pembahasan | Bertambah/ (Berkurang) |
|-----------------------------|--|-----------------------------|-----------------------------|----------------------------|
| 1 | 2 | 3 | 4 | 5 = 4 - 3 |
| 16 | Dinas Pengendalian Kependudukan dan Keluarga Berencana | 10.857.840.876,00 | 10.857.840.876,00 | - |
| 17 | Dinas Perhubungan | 16.948.688.479,00 | 16.948.688.479,00 | - |
| 18 | Dinas Komunikasi dan Informatika | 32.371.637.178,00 | 32.371.637.178,00 | - |
| 19 | Dinas Koperasi, Usaha Kecil dan Menengah | 9.886.607.563,00 | 9.886.607.563,00 | - |
| 20 | Dinas Penanaman Modal dan Pelayanan Terpadu Satu Pintu | 13.537.925.569,00 | 13.537.925.569,00 | - |
| 21 | Dinas Pemuda dan Olahraga & Pariwisata | 59.158.130.895,00 | 64.011.670.895,00 | 4.853.540.000,00 |
| 22 | Dinas Perpustakaan dan Kearsipan Daerah | 12.606.763.775,00 | 12.606.763.775,00 | - |
| 23 | Dinas Perikanan | 14.836.939.575,00 | 14.836.939.575,00 | - |
| 24 | Dinas Tanaman Pangan, Hortikultura dan Peternakan | 39.611.707.443,00 | 39.611.707.443,00 | - |
| 25 | Dinas Perkebunan | 31.619.997.692,00 | 35.519.997.692,00 | 3.900.000.000,00 |
| 26 | Dinas Perdagangan dan Perindustrian | 28.855.810.888,00 | 27.292.407.217,00 | (1.563.403.671,00) |
| 27 | Sekretariat Daerah | 114.017.315.007,00 | 114.017.315.007,00 | - |
| 28 | Sekretariat DPRD | 91.645.015.570,00 | 104.711.191.270,00 | 13.066.175.700,00 |
| 29 | Badan Perencanaan Pembangunan Daerah | 21.249.193.577,00 | 21.249.193.577,00 | - |
| 30 | Badan Pengelola Keuangan Dan Aset Daerah | 248.269.058.889,00 | 247.475.011.031,00 | (794.047.858,00) |
| 31 | Badan Pengelola Pajak dan Retribusi Daerah | 26.489.900.770,00 | 26.489.900.770,00 | - |
| 32 | Badan Kepegawaian dan Pengembangan SDM | 13.324.159.247,00 | 13.324.159.247,00 | - |
| 33 | Inspektorat | 21.989.561.186,00 | 21.989.561.186,00 | - |
| 34 | Kecamatan Sekayu | 8.878.413.213,00 | 8.878.413.213,00 | - |
| | 34.1 Kelurahan Serasan Jaya | 699.999.557,00 | 699.999.557,00 | - |
| | 34.2 Kelurahan Soak Baru | 699.999.723,00 | 699.999.723,00 | - |
| | 34.3 Kelurahan Balai Agung | 699.995.689,00 | 699.995.689,00 | - |
| | 34.4 Kelurahan Kayuara | 699.999.695,00 | 699.999.695,00 | - |
| 35 | Kecamatan Lais | 4.362.476.677,00 | 4.362.476.677,00 | - |
| 36 | Kecamatan Babat Toman | 5.325.495.210,00 | 5.325.495.210,00 | - |
| | 36.1 Kelurahan Babat | 699.398.695,00 | 699.398.695,00 | - |
| | 36.2 Kelurahan Mangun Jaya | 699.517.659,00 | 699.517.659,00 | - |
| 37 | Kecamatan Keluang | 4.668.441.609,00 | 4.668.441.609,00 | - |
| | 37.1 Kelurahan Keluang | 682.364.366,00 | 682.364.366,00 | - |
| 38 | Kecamatan Sanga Desa | 5.042.792.000,00 | 5.042.792.000,00 | - |
| | 38.1 Kelurahan Ngulak I | 688.961.507,00 | 688.961.507,00 | - |
| | 38.2 Kelurahan Ngulak | 699.854.803,00 | 699.854.803,00 | - |
| 39 | Kecamatan Plakat Tinggi | 3.050.982.941,00 | 3.050.982.941,00 | - |
| 40 | Kecamatan Batanghari Leko | 3.233.331.722,00 | 3.233.331.722,00 | - |
| 41 | Kecamatan Sungai Keruh | 3.307.358.699,00 | 3.307.358.699,00 | - |
| 42 | Kecamatan Sungai Lilin | 5.028.367.642,00 | 5.028.367.642,00 | - |
| | 42.1 Kelurahan Sungai Lilin | 700.000.000,00 | 700.000.000,00 | - |
| | 42.2 Kelurahan Sungai Lilin Jaya | 700.000.000,00 | 700.000.000,00 | - |
| 43 | Kecamatan Bayung Lencir | 5.017.586.196,00 | 5.017.586.196,00 | - |
| | 43.1 Kelurahan Bayung Lencir | 699.985.444,00 | 699.985.444,00 | - |
| | 43.2 Kelurahan Bayung Lencir Indah | 699.894.578,00 | 699.894.578,00 | - |
| 44 | Kecamatan Lalan | 3.924.506.150,00 | 3.924.506.150,00 | - |
| 45 | Kecamatan Tungal Jaya | 3.371.564.589,00 | 3.371.564.589,00 | - |
| 46 | Kecamatan Lawang Wetan | 3.831.356.739,00 | 3.831.356.739,00 | - |
| 47 | Kecamatan Babat Supat | 3.229.363.694,00 | 3.229.363.694,00 | - |
| 48 | Kecamatan Jirak Jaya | 2.650.544.601,00 | 2.650.544.601,00 | - |
| TOTAL BELANJA DAERAH | | 2.688.680.652.297,00 | 2.843.028.480.768,00 | 154.347.828.471,00 |
| SURPLUS/(DEFISIT) | | 110.838.249.703,00 | 96.490.421.232,00 | (14.347.828.471,00) |

| No. | Perangkat Daerah | Rancangan KUA PPAS | Hasil Pembahasan | Bertambah/ (Berkurang) |
|-------------------------------|---|-----------------------------|-----------------------------|----------------------------|
| 1 | 2 | 3 | 4 | 5 = 4 - 3 |
| 1 | Sisa Lebih Perhitungan Anggaran | 30.000.000.000,00 | 30.000.000.000,00 | |
| PENGELUARAN PEMBIAYAAN | | 140.838.249.703,00 | 126.490.421.232,00 | (14.347.828.471,00) |
| 1 | Pembayaran Cicilan Pokok Utang yang Jatuh Tempo | 90.838.249.703,00 | 90.838.249.703,00 | - |
| 2 | Penyertaan Modal PT. Bank Sumsel Babel | 5.000.000.000,00 | 3.500.000.000,00 | (1.500.000.000,00) |
| 3 | Penyertaan Modal PDAM | 15.000.000.000,00 | 20.152.171.529,00 | 5.152.171.529,00 |
| 4 | Penyertaan Modal Petro Muba Holding | 5.000.000.000,00 | 7.000.000.000,00 | 2.000.000.000,00 |
| 5 | Penyertaan Modal Muba Energi Maju Berjaya | 1.000.000.000,00 | 1.000.000.000,00 | - |
| 6 | Pembentukan Dana Cadangan Pilkada Serentak | 24.000.000.000,00 | 4.000.000.000,00 | (20.000.000.000,00) |
| TOTAL PEMBIAYAAN | | 140.838.249.703,00 | 126.490.421.232,00 | (14.347.828.471,00) |
| PEMBIAYAAN NETTO | | (110.838.249.703,00) | (96.490.421.232,00) | 14.347.828.471,00 |
| TOTAL RANCANGAN APBD | | 2.829.518.902.000,00 | 2.969.518.902.000,00 | 140.000.000.000,00 |


Sekayu, 9 Agustus 2022

Pj. BUPATI MUSI BANYUASIN
Selaku
PIHAK PERTAMA



H. APRIYADI


PIMPINAN
DEWAN PERWAKILAN RAKYAT DAERAH
KABUPATEN MUSI BANYUASIN
Selaku
PIHAK KEDUA



SUGONDO
KETUA

JONKENEDI
WAKIL KETUA

IRWIN ZULYANI, S.H
WAKIL KETUA



ENDI SUSANTO, S.E
WAKIL KETUA



BAB I

PENDAHULUAN

1.1. Latar Belakang Penyusunan PPAS

Prioritas dan Plafon Anggaran Sementara (PPAS) disusun berdasarkan kebijakan sebagaimana yang diarahkan dalam Kebijakan Umum APBD (KUA). Dokumen Prioritas dan Plafon Anggaran Sementara APBD Kabupaten Musi Banyuasin Tahun Anggaran 2023 merupakan bagian tak terpisahkan dari Kebijakan Umum APBD Tahun Anggaran 2023 yang dibahas bersamaan dan disepakati oleh eksekutif dan legislatif. Di dalam Prioritas dan Plafon Anggaran Sementara (PPAS) APBD Kabupaten Musi Banyuasin Tahun Anggaran 2023 ini memuat program prioritas dan patokan batas maksimal anggaran yang akan diberikan untuk setiap program dan kegiatan pada masing-masing Perangkat Daerah. Proses sinkronisasi perencanaan dan penganggaran serta integrasi program dan kegiatan pembangunan yang akan dilaksanakan tahun 2023 dilakukan dalam rangka mencapai sasaran pembangunan yang ingin dilakukan.

Prioritas dan Plafon Anggaran Sementara (PPAS) APBD Kabupaten Musi Banyuasin Tahun Anggaran 2023 yang telah ditetapkan selanjutnya dijadikan pedoman dalam penyusunan Rencana Kerja Anggaran (RKA) pada masing-masing Perangkat Daerah (PD).



1.2. Tujuan Penyusunan PPAS

Secara umum tujuan penyusunan Prioritas dan Plafon Anggaran Sementara (PPAS) APBD Kabupaten Musi Banyuasin Tahun 2023 adalah untuk menyusun pedoman dalam rangka penganggaran daerah yang merupakan skala prioritas pembangunan daerah yang telah ditetapkan dalam RKPD. PPAS selanjutnya dibahas dengan DPRD untuk dapat disepakati menjadi Nota Kesepakatan Prioritas dan Plafon Anggaran Sementara Tahun Anggaran 2023.

Sebagaimana dijabarkan dalam Peraturan Menteri Dalam Negeri Nomor 77 Tahun 2020 tentang Pedoman Teknis Pengelolaan Keuangan Daerah, substansi PPAS mencakup rencana pendapatan dan pembiayaan daerah, prioritas belanja daerah, dan plafon anggaran sementara berdasarkan urusan pemerintahan dan program/kegiatan dan rencana pembiayaan daerah.

1.3. Dasar Hukum Penyusunan PPAS

Landasan penyusunan Prioritas dan Plafon Anggaran Sementara (PPAS) Tahun Anggaran 2023 ini adalah :

1. Undang-Undang Nomor 28 Tahun 1959 tentang Pembentukan Daerah Tingkat II dan Kotapraja di Sumatera Selatan (Lembar Negara Republik Indonesia 1959 Nomor 73, Tambahan Lembar Negara Republik Indonesia Nomor 1821);



**PRIORITAS DAN PLAFON ANGGARAN SEMENTARA (PPAS)
KABUPATEN MUSI BANYUASIN TAHUN ANGGARAN 2023**

2. Undang-Undang Nomor 17 Tahun 2003 tentang Keuangan Negara (Lembaran Negara Republik Indonesia Tahun 2003 No 47, Tambahan Lembaran Negara Republik Indonesia No 4286);
3. Undang-Undang Nomor 1 Tahun 2004 tentang Perbendaharaan Negara (Lembaran Negara Republik Indonesia Tahun 2004 No. 5, Tambahan Lembaran Negara Republik Indonesia No. 4355);
4. Undang-Undang Nomor 25 Tahun 2004 tentang Sistem Perencanaan Pembangunan Nasional (Lembaran Negara Republik Indonesia Tahun 2004 Nomor 104, Tambahan Lembaran Negara Republik Indonesia Nomor 4421);
5. Undang-Undang Nomor 23 Tahun 2014 tentang Pemerintahan Daerah (Lembaran Negara Republik Indonesia Tahun 2014 Nomor 244, Tambahan Lembaran Negara Nomor 5587), sebagaimana telah diubah beberapa kali terakhir dengan Undang-Undang Nomor 9 Tahun 2015 tentang Perubahan Kedua Atas Undang-Undang Nomor 23 Tahun 2014 tentang Pemerintahan Daerah (Lembaran Negara Republik Indonesia Tahun 2015 Nomor 58, Tambahan Lembaran Negara Republik Indonesia Nomor 5679);
6. Undang-Undang Nomor 1 Tahun 2015 tentang Penetapan Peraturan Pemerintah Pengganti Undang-Undang Nomor 1 Tahun 2014 tentang Pemilihan Gubernur, Bupati, dan Walikota menjadi Undang-Undang Lembaran Negara Republik Indonesia Tahun 2014 Nomor 245, Tambahan Lembaran Negara Republik Indonesia Nomor 5588) sebagaimana telah beberapa kali diubah, terakhir dengan Undang-



**PRIORITAS DAN PLAFON ANGGARAN SEMENTARA (PPAS)
KABUPATEN MUSI BANYUASIN TAHUN ANGGARAN 2023**

- Undang Nomor 6 Tahun 2020 tentang Penetapan Peraturan Pemerintah Pengganti Undang-Undang Nomor 2 Tahun 2020 tentang Perubahan Ketiga atas Undang-Undang Nomor 1 Tahun 2015 tentang Penetapan Peraturan Pemerintah Pengganti Undang-Undang Nomor 1 Tahun 2014 tentang Pemilihan Gubernur, Bupati, dan Walikota menjadi Undang-Undang (Lembaran Negara Republik Indonesia Tahun 2020 Nomor 193, Tambahan Lembaran Negara Republik Indonesia Nomor 6547);
7. Undang-Undang Nomor 11 Tahun 2020 tentang Cipta Kerja (Lembaran Negara Republik Indonesia Tahun 2020 Nomor 245, Tambahan Lembaran Negara Republik Indonesia Nomor 6573);
 8. Undang-Undang Nomor 1 Tahun 2022 tentang Hubungan Keuangan antara Pemerintah Pusat dan Pemerintahan Daerah Lembaran Negara Republik Indonesia Tahun 2022 Nomor 4, Tambahan Lembaran Negara Republik Indonesia Nomor 6757);
 9. Peraturan Pemerintah Nomor 55 Tahun 2005 tentang Dana Perimbangan (Lembaran Negara Republik Indonesia Tahun 2005 Nomor 137, Tambahan Lembaran Negara Republik Indonesia Nomor 4575);
 10. Peraturan Pemerintah Nomor 29 Tahun 2005 tentang Bantuan Keuangan kepada Partai Politik (Lembaran Negara Republik Indonesia Tahun 2005 Nomor 62, Tambahan Lembaran Negara Republik Indonesia Nomor 4513);



**PRIORITAS DAN PLAFON ANGGARAN SEMENTARA (PPAS)
KABUPATEN MUSI BANYUASIN TAHUN ANGGARAN 2023**

11. Peraturan Pemerintah Nomor 56 Tahun 2005 tentang Sistem Informasi Keuangan Daerah (Lembaran Negara Republik Indonesia Tahun 2005 Nomor 138, Tambahan Lembaran Negara Nomor 4576);
12. Peraturan Pemerintah Nomor 8 Tahun 2006 tentang Laporan Keuangan dan Kinerja Instansi Pemerintah (Lembaran Negara Republik Indonesia Tahun 2006 Nomor 25, Tambahan Lembaran Negara Nomor 4614);
13. Peraturan Pemerintah Nomor 22 Tahun 2008 tentang Pendanaan dan Pengelolaan Bantuan Bencana (Lembaran Negara Republik Indonesia Tahun 2008 Nomor 43, Tambahan Lembaran Negara Republik Indonesia Nomor 4829);
14. Peraturan Pemerintah Nomor 12 Tahun 2019 tentang Pengelolaan Keuangan Daerah (Lembaran Negara Republik Indonesia Tahun 2021 No. 42, Tambahan Lembaran Negara Republik Indonesia No. 6322);
15. Peraturan Presiden Nomor 18 Tahun 2020 tentang Rencana Pembangunan Jangka Menengah Nasional Tahun 2020-2024 (Lembaran Negara Republik Indonesia Tahun 2020 Nomor 10);
16. Peraturan Menteri Dalam Negeri Republik Indonesia Nomor 86 Tahun 2017 tentang Tata Cara Perencanaan, Pengendalian dan Evaluasi Pembangunan Daerah, Tata Cara Evaluasi Rancangan Peraturan Daerah tentang Rencana Pembangunan Jangka Panjang Daerah dan Rencana Pembangunan Jangka Menengah Daerah serta Tata Cara Perubahan Rencana Pembangunan Jangka Panjang Daerah, Rencana Pembangunan Jangka Menengah Daerah, dan Rencana Kerja



**PRIORITAS DAN PLAFON ANGGARAN SEMENTARA (PPAS)
KABUPATEN MUSI BANYUASIN TAHUN ANGGARAN 2023**

- Pemerintah Daerah (Berita Negara Republik Indonesia Tahun 2010 Nomor 1312) ;
17. Peraturan Menteri Dalam Negeri Nomor 10 Tahun 2018 tentang Reviu Atas Dokumen Perencanaan Pembangunan dan Anggaran Daerah Tahunan (Berita Negara Republik Indonesia Tahun 2018 Nomor 462);
 18. Peraturan Menteri Dalam Negeri Nomor 90 Tahun 2019 tentang Klasifikasi, Kodifikasi, dan Nomenklatur Perencanaan Pembangunan dan Keuangan Daerah (Berita Negara Republik Indonesia Tahun 2019 Nomor 1447);
 19. Peraturan Menteri Dalam Negeri Nomor 70 Tahun 2019 tentang Informasi Pemerintahan Daerah (Berita Negara Republik Indonesia Tahun 2019 Nomor 1114);
 20. Peraturan Menteri Dalam Negeri Republik Indonesia Nomor 40 Tahun 2020 tentang Penyusunan Rencana Kerja Pemerintah Daerah Tahun 2021 (Berita Negara Republik Indonesia Tahun 2020 Nomor 590);
 21. Peraturan Menteri Dalam Negeri Nomor 77 Tahun 2020 tentang Pedoman Teknis Pengelolaan Keuangan Daerah (Berita Negara Republik Indonesia Tahun 2020 Nomor 1781);
 22. Peraturan Menteri Dalam Negeri Nomor 81 Tahun 2022 tentang Pedoman Penyusunan Rencana Kerja Pemerintah Daerah Tahun 2023 (Berita Negara Republik Indonesia Tahun 2022 Nomor 590);
 23. Peraturan Menteri Dalam Negeri Nomor Tahun 2022 tentang Pedoman Penyusunan Anggaran Pendapatan dan Belanja Daerah Tahun Anggaran 2023;



**PRIORITAS DAN PLAFON ANGGARAN SEMENTARA (PPAS)
KABUPATEN MUSI BANYUASIN TAHUN ANGGARAN 2023**

24. Peraturan Menteri Perencanaan Pembangunan Nasional/Kepala Badan Perencanaan Pembangunan Nasional Nomor 4 Tahun 2022 tentang Rancangan Rencana Kerja Pemerintah Tahun 2023);
25. Peraturan Daerah Provinsi Sumatera Selatan Nomor 17 Tahun 2007 tentang Rencana Pembangunan Jangka Panjang Daerah Provinsi Sumatera Selatan Tahun 2005-2025 (Lembaran Daerah Provinsi Sumatera Selatan Tahun 2007 Nomor 17);
26. Peraturan Daerah Provinsi Sumatera Selatan Nomor 1 Tahun 2019 tentang Rencana Pembangunan Jangka Menengah Daerah Provinsi Sumatera Selatan Tahun 2019-2023 (Lembaran Daerah Provinsi Sumatera Selatan Tahun 2019 Nomor 1);
27. Peraturan Daerah Kabupaten Musi Banyuasin Nomor 9 Tahun 2008 tentang Rencana Pembangunan Jangka Panjang (RPJP) Kabupaten Musi Banyuasin Tahun 2005-2025 (Lembaran Daerah Kabupaten Musi Banyuasin Tahun 2008 Nomor 40);
28. Peraturan Daerah Nomor 13 Tahun 2021 tentang Perubahan Atas Peraturan Daerah Nomor 1 Tahun 2019 tentang Rencana Pembangunan Jangka Menengah Daerah Provinsi Sumatera Selatan Tahun 2019-2023 (Lembaran Daerah Provinsi Sumatera Selatan Tahun 2019 Nomor 13);
29. Peraturan Daerah Nomor 11 Tahun 2017 tentang Rencana Pembangunan Jangka Menengah Daerah (RPJMD) Kabupaten Musi Banyuasin (Lembar Daerah Kabupaten Musi Banyuasin Tahun 2020 Nomor 15), sebagaimana telah diubah dengan Peraturan Daerah



**PRIORITAS DAN PLAFON ANGGARAN SEMENTARA (PPAS)
KABUPATEN MUSI BANYUASIN TAHUN ANGGARAN 2023**

- Nomor 15 Tahun 2020 tentang Perubahan Atas Peraturan Daerah Nomor 11 Tahun 2017 tentang Rencana Pembangunan Jangka Menengah Daerah Kabupaten Musi Banyuasin Tahun 2017-2022 (Berita Daerah Kabupaten Musi Banyuasin Tahun 2020 Nomor 11);
30. Peraturan Daerah Kabupaten Musi Banyuasin Nomor 18 Tahun 2011 tentang Penambahan Penyertaan Modal Pemerintah Daerah Kabupaten Musi Banyuasin Kepada Perseroan Terbatas Bank Pembangunan Daerah Sumatera Selatan dan Bangka Belitung Cabang Sekayu;
31. Peraturan Daerah Kabupaten Musi Banyuasin Nomor 9 Tahun 2012 tentang Penambahan Penyertaan Modal Daerah Kabupaten Musi Banyuasin Kepada Perusahaan Daerah Air Minum Tirta Randik;
32. Peraturan Bupati Nomor 270 Tahun 2021 Tentang Susunan Organisasi, Uraian Tugas dan Fungsi Badan Pengelola Keuangan dan Aset Daerah Kabupaten Musi Banyuasin (Berita Daerah Kabupaten Musi Banyuasin Tahun 2021 Nomor 270);
33. Peraturan Bupati Musi Banyuasin Nomor 16 Tahun 2022 tentang Rencana Pembangunan Daerah Kabupaten Musi Banyuasin Tahun 2023 – 2026 (Berita Daerah Kabupaten Musi Banyuasin Tahun 2022 Nomor 16);
34. Peraturan Bupati Musi Banyuasin Nomor 38 Tahun 2022 tentang Rencana Kerja Pemerintah Daerah Kabupaten Musi Banyuasin Tahun 2023 (Berita Daerah Kabupaten Musi Banyuasin Tahun 2022 Nomor 38).



Sistematika Dokumen PPAS

BAB I PENDAHULUAN

Bab ini memuat uraian tentang Latar Belakang Penyusunan PPAS, Tujuan Penyusunan dan Dasar Hukum dan Sistematika penyusunan PPAS.

BAB II RENCANA PENERIMAAN DAERAH

Bab ini memuat uraian tentang sumber-sumber Pendapatan Daerah yang terdiri dari Pendapatan Asli Daerah, Dana Perimbangan dan Lain-lain Pendapatan Daerah yang Sah .

BAB III PRIORITAS BELANJA DAERAH

Bab ini memuat uraian tentang kebijakan pembangunan daerah dan prioritas pembangunan daerah yang disusun secara terintegrasi dengan prioritas pembangunan Nasional dan Provinsi Sumatera Selatan.

BAB IV PLAFON ANGGARAN SEMENTARA BERDASARKAN URUSAN PEMERINTAHAN DAN PROGRAM/KEGIATAN

Bab ini memuat tentang Plafon Anggaran Sementara masing-masing urusan pemerintahan, plafon anggaran sementara berdasarkan program dan kegiatan, plafon anggaran sementara untuk belanja pegawai, hibah, bantuan sosial, Belanja Bagi Hasil, Bantuan Keuangan dan Belanja Tidak Terduga.

BAB V RENCANA PEMBIAYAAN DAERAH

Bab ini menguraikan tentang Kebijakan Penerimaan Pembiayaan Daerah dan Pengeluaran Pembiayaan Daerah.

BAB VI PENUTUP



BAB II

RENCANA PENERIMAAN DAERAH

Rencana target penerimaan daerah pada tahun 2023 adalah sebesar Rp. 2.969.518.902.000,00,- yang terdiri dari

A. Pendapatan Daerah sebesar Rp. 2.939.518.902.000,00 terdiri dari :

1) Pendapatan Asli Daerah sebesar Rp. 382.551.175.000,00 dengan rincian sebagai berikut :

a. Pajak Daerah sebesar Rp. 92.420.404.000,00

b. Retribusi Daerah sebesar Rp. 7.525.360.000,00

c. Hasil Pengelolaan Kekayaan Daerah Yang Dipisahkan sebesar Rp. 19.000.000.000,00

d. Lain-Lain PAD Yang Sah sebesar Rp. 263.605.411.000,00

2) Pendapatan Transfer sebesar Rp. 2.556.585.715.000,00 dengan rincian sebagai berikut :

a. Pendapatan Transfer Pemerintah Pusat sebesar Rp. 2.427.962.696.000,00

b. Pendapatan Transfer Antar Daerah sebesar Rp. 128.623.019.000,00

3) Lain-lain Pendapatan Daerah yang Sah sebesar Rp. 382.012.000,00

B. Penerimaan Pembiayaan Daerah sebesar Rp. 30.000.000.000,00 secara rinci proyeksi penerimaan pembiayaan daerah untuk tahun anggaran 2023 yaitu Sisa Lebih Perhitungan Anggaran Tahun Sebelumnya sebesar Rp. 30.000.000.000,-



**PRIORITAS DAN PLAFON ANGGARAN SEMENTARA (PPAS)
KABUPATEN MUSI BANYUASIN TAHUN ANGGARAN 2023**

**Tabel 2.1
Rencana Penerimaan Daerah
Tahun Anggaran 2023**

| KODE | URAIAN | ALOKASI ANGGARAN | DASAR HUKUM |
|---------------------------------|---|-----------------------------|--|
| 1 | 2 | 3 | 4 |
| 4. | PENDAPATAN DAERAH | 2.939.518.902.000,00 | |
| 4.1. | PENDAPATAN ASLI DAERAH | 382.551.175.000,00 | |
| 4.1.01. | Pajak Daerah | 92.420.404.000,00 | Perda Kabupaten Musi Banyuasin Nomor 5,6,14,15,17,18, 19,20 dan 21 Tahun 2018 ; Perda Nomor 3,4 Tahun 2021 |
| 4.1.02. | Retribusi Daerah | 7.525.360.000,00 | |
| 4.1.03. | Hasil Pengelolaan Kekayaan Daerah Yang Dipisahkan | 19.000.000.000,00 | |
| 4.1.04. | Lain-Lain PAD Yang Sah | 263.605.411.000,00 | |
| 4.2. | PENDAPATAN TRANSFER | 2.556.585.715.000,00 | |
| 4.2.01. | Pendapatan Transfer Pemerintah Pusat | 2.427.962.696.000,00 | Peraturan Presiden Nomor 98 Tahun 2022 |
| 4.2.02. | Pendapatan Transfer Antar Daerah | 128.623.019.000,00 | |
| 4.3. | LAIN-LAIN PENDAPATAN DAERAH YANG SAH | 382.012.000,00 | |
| 4.3.01. | Lain Lain Pendapatan sesuai dengan Peraturan Perundang-undangan | 382.012.000,00 | |
| JUMLAH PENDAPATAN DAERAH | | 2.939.518.902.000,00 | |



**PRIORITAS DAN PLAFON ANGGARAN SEMENTARA (PPAS)
KABUPATEN MUSI BANYUASIN TAHUN ANGGARAN 2023**

| KODE | URAIAN | ALOKASI ANGGARAN | DASAR HUKUM |
|-------------------------------------|--|-----------------------------|--------------------|
| 1 | 2 | 3 | |
| 6.1 | PENERIMAAN PEMBIAYAAN | 30.000.000.000,00 | |
| 6.1.01 | Sisa Lebih Perhitungan Anggaran Tahun Sebelumnya | 30.000.000.000,00 | |
| JUMLAH PENERIMAAN PEMBIAYAAN | | 30.000.000.000,00 | |
| JUMLAH PENERIMAAN DAERAH | | 2.969.518.902.000,00 | |

Sumber : BPKAD dan BP2RD Kab.Muba Tahun 2022

Tabel 2.2

Rencana Rincian Penerimaan Daerah Tahun Anggaran 2023

| URAIAN | PROYEKSI PENDAPATAN TA. 2023 (Rp.) |
|---|---|
| 1 | 2 |
| PENDAPATAN | 2.939.518.902.000,00 |
| PENDAPATAN ASLI DAERAH | 382.551.175.000,00 |
| PAJAK DAERAH | 92.420.404.000,00 |
| Pajak Hotel | 1.025.000.000,00 |
| Pajak Hotel | 475.000.000,00 |
| Pajak Losmen | 100.000.000,00 |
| Pajak Wisma Pariwisata | 450.000.000,00 |
| Pajak Restoran | 13.510.404.000,00 |
| Pajak Restoran & Sejenisnya | 450.000.000,00 |
| Pajak Rumah Makan dan Sejenisnya | 2.132.218.000,00 |
| Pajak Kafetaria dan Sejenisnya | 11.936.000,00 |
| Pajak Kantin dan Sejenisnya | 5.000.000,00 |
| Pajak Warung dan Sejenisnya | 300.000.000,00 |
| Pajak Jasa Boga / Katering dan Sejenisnya | 10.611.250.000,00 |



**PRIORITAS DAN PLAFON ANGGARAN SEMENTARA (PPAS)
KABUPATEN MUSI BANYUASIN TAHUN ANGGARAN 2023**

| URAIAN | PROYEKSI PENDAPATAN TA. 2023 (Rp.) |
|---|--|
| Pajak Hiburan | 135.000.000,00 |
| Pajak Pagelaran Kesenian/Musik/Tari/Busana | 5.000.000,00 |
| Pajak Diskotik, Karaoke, Klub Malam dan Sejenisnya | 60.000.000,00 |
| Pajak Pacuan Kuda, Kendaraan Bermotor dan Permainan Ketangkasan | 60.000.000,00 |
| Pajak Panti Pijat, Refleksi, Mandi Uap /Spa dan Pusat Kebugaran. | 10.000.000,00 |
| Pajak Reklame | 1.500.000.000,00 |
| Reklame Papan/Bilboard/Videotron /Megatron | 850.000.000,00 |
| Reklame Kain | 450.000.000,00 |
| Reklame Melekat / Stiker | 200.000.000,00 |
| Pajak Penerangan Jalan | 33.000.000.000,00 |
| Pajak Penerangan Jalan Listrik Yang Dihasilkan Sendiri | 5.500.000.000,00 |
| Pajak Penerangan Jalan Sumber Lain | 27.500.000.000,00 |
| Pajak Parkir | 200.000.000,00 |
| Parkir | 200.000.000,00 |
| Pajak Air Tanah | 200.000.000,00 |
| Air Tanah | 200.000.000,00 |
| Pajak Sarang Burung Walet | 350.000.000,00 |
| Sarang Burung Walet | 350.000.000,00 |
| Pajak Mineral Bukan Logam dan Batuan | 1.500.000.000,00 |
| Pajak Pasir dan Kerikil | 500.000.000,00 |
| Pajak Tanah Liat | 1.000.000.000,00 |
| Pajak Bumi dan Bangunan Perdesaan dan Perkotaan | 23.000.000.000,00 |



**PRIORITAS DAN PLAFON ANGGARAN SEMENTARA (PPAS)
KABUPATEN MUSI BANYUASIN TAHUN ANGGARAN 2023**

| URAIAN | PROYEKSI PENDAPATAN TA. 2023 (Rp.) |
|--|--|
| Sektor Perdesaan dan Sektor Perkotaan | 23.000.000.000,00 |
| Bea Perolehan Hak Atas Tanah dan Bangunan | 18.000.000.000,00 |
| Pemindahan hak | 10.000.000.000,00 |
| Pemberian hak baru | 8.000.000.000,00 |
| RETRIBUSI DAERAH | 7.525.360.000,00 |
| Retribusi Jasa Umum | 1.794.918.000,00 |
| Retribusi Pelayanan Kesehatan | 18.700.000,00 |
| Retribusi Pelayanan Persampahan/Kebersihan | 200.000.000,00 |
| Retribusi Pelayanan Pasar | 200.000.000,00 |
| Retribusi Pelataran | 200.000.000,00 |
| Retribusi Pengujian Kendaraan Bermotor | 150.000.000,00 |
| Retribusi Pemeriksaan Alat Pemadam Kebakaran | 120.000.000,00 |
| Retribusi Penyedotan Kakus dan Mobil Toilet | 24.000.000,00 |
| Retribusi Pelayanan Tera Ulang | 200.000.000,00 |
| Retribusi Pengawasan dan Pengendalian Menara Telekomunikasi | 882.218.000,00 |
| Retribusi Jasa Usaha | 1.730.442.000,00 |
| Retribusi Pemakaian Kekayaan Daerah | 1.051.500.000,00 |
| - Pemakaian Ruang-Bagian Umum Perlengkapan | 150.000.000,00 |
| - Pemakaian Laboratorium Dinas Lingkungan Hidup | 650.000.000,00 |
| - Pemakaian Alat Alat PUPR | 210.000.000,00 |



**PRIORITAS DAN PLAFON ANGGARAN SEMENTARA (PPAS)
KABUPATEN MUSI BANYUASIN TAHUN ANGGARAN 2023**

| URAIAN | PROYEKSI PENDAPATAN TA. 2023 (Rp.) |
|---|--|
| - Pemakaian Kendaraan Bermotor Dinas Perhubungan | 6.500.000,00 |
| - Retribusi Pasar Grosir dan/atau Pertokoan | 310.000.000,00 |
| - Retribusi Tempat Khusus Parkir | 210.000.000,00 |
| - Dinas Perhubungan | 60.000.000,00 |
| - Dinas Perindustrian dan Perdagangan | 150.000.000,00 |
| Retribusi Pelayanan Kepelabuhan | 5.000.000,00 |
| Retribusi Rumah Potong Hewan | 40.000.000,00 |
| Retribusi Pelayanan Tempat Rekreasi dan Olahraga | 113.942.000,00 |
| Retribusi Perizinan Tertentu | 4.000.000.000,00 |
| Retribusi Izin Mendirikan Bangunan | 4.000.000.000,00 |
| HASIL PENGELOLAAN KEKAYAAN DAERAH YG DIPISAHKAN | 19.000.000.000,00 |
| Bagian Laba yang dibagikan kepada Pemerintah Daerah (Deviden) atas Penyertaan Modal pada BUMD (Lembaga Keuangan) | 19.000.000.000,00 |
| LAIN-LAIN PENDAPATAN ASLI DAERAH YANG SAH | 263.605.411.000,00 |
| Hasil Penjualan BMD Yang Tidak Dipisahkan | 385.500.000,00 |
| Hasil Penjualan Peralatan dan Mesin | 300.000.000,00 |
| Hasil Penjualan Alat Angkutan | 300.000.000,00 |
| Hasil Penjualan Aset tetap lainnya | 85.500.000,00 |



**PRIORITAS DAN PLAFON ANGGARAN SEMENTARA (PPAS)
KABUPATEN MUSI BANYUASIN TAHUN ANGGARAN 2023**

| URAIAN | PROYEKSI PENDAPATAN TA. 2023 (Rp.) |
|--|--|
| - Penjualan Biota Perairan (Dinas Perikanan) | 55.500.000,00 |
| - Penjualan Bahan-Bahan Bekas Bangunan | 30.000.000,00 |
| Hasil Pemanfaatan BMD Yang Tidak Dipisahkan | 14.750.000,00 |
| Hasil Sewa BMD (BPKAD) | 14.750.000,00 |
| Jasa Giro | 7.750.000.000,00 |
| Jasa Giro Pada Kas Daerah | 7.500.000.000,00 |
| Jasa Giro Pada Kas di Bendahara | 250.000.000,00 |
| Pendapatan Bunga | 5.000.000.000,00 |
| Pendapatan Bunga Atas Penempatan Uang Pemerintah Daerah | 5.000.000.000,00 |
| Bank Sumsel | 2.000.000.000,00 |
| Bank Mandiri | 1.500.000.000,00 |
| Bank Rakyat Indonesia (BRI) | 1.500.000.000,00 |
| Penerimaan Atas Tuntutan Ganti Kerugian Keuangan Daerah | 8.100.000.000,00 |
| Tuntutan Ganti Kerugian Daerah terhadap Pegawai Negeri Bukan Bendahara atau Pejabat Lain | 8.100.000.000,00 |
| - Kerugian Keuangan Daerah | 3.000.000.000,00 |
| - Pengembalian Hasil Audit BPK dan APIP | 5.000.000.000,00 |
| - Pengembalian Belanja Tahun Sebelumnya | 100.000.000,00 |
| PENERIMAAN KOMISI, POTONGAN, ATAU BENTUK LAIN | 160.000.000,00 |



**PRIORITAS DAN PLAFON ANGGARAN SEMENTARA (PPAS)
KABUPATEN MUSI BANYUASIN TAHUN ANGGARAN 2023**

| URAIAN | PROYEKSI PENDAPATAN TA. 2023 (Rp.) |
|--|--|
| Penerimaan Komisi, Potongan, atau Bentuk Lain | 160.000.000,00 |
| - Taspen | 10.000.000,00 |
| - Lain-Lain (BP2RD) | 150.000.000,00 |
| Pendapatan Denda atas Keterlambatan Pelaksanaan Pekerjaan | 1.000.000.000,00 |
| Pendapatan Denda Pajak Daerah | 551.050.000,00 |
| Pendapatan Denda Pajak Hotel | 5.000.000,00 |
| Pendapatan Denda Pajak Restoran | 150.000.000,00 |
| Pendapatan Denda Pajak Hiburan | 50.000,00 |
| Pendapatan Denda Pajak Reklame | 5.000.000,00 |
| Pendapatan Denda Pajak Penerangan Jalan dihasilkan sendiri | 25.000.000,00 |
| Pendapatan Denda Pajak Air Bawah Tanah | 500.000,00 |
| Pendapatan Denda Pajak Sarang Burung Walet | 500.000,00 |
| Pendapatan Denda PBB-P2 | 300.000.000,00 |
| Pendapatan Denda Pajak MBLB | 15.000.000,00 |
| Pendapatan Denda BPHTB | 50.000.000,00 |
| Pendapatan Hasil Eksekusi Atas Jaminan | 1.500.000.000,00 |
| Hasil Eksekusi Atas Jaminan atas Pengadaan Barang dan Jasa | 1.500.000.000,00 |
| Pendapatan dari Pengembalian | 50.000.000,00 |
| Pendapatan dari Pengembalian Kelebihan Pembayaran Gaji dan Tunjangan | 50.000.000,00 |
| | |



**PRIORITAS DAN PLAFON ANGGARAN SEMENTARA (PPAS)
KABUPATEN MUSI BANYUASIN TAHUN ANGGARAN 2023**

| URAIAN | PROYEKSI PENDAPATAN TA. 2023 (Rp.) |
|---|--|
| Pendapatan Hasil Badan Layanan Umum Daerah | 239.094.111.000,00 |
| BLUD RSUD Sekayu | 152.000.000.000,00 |
| BLUD RSUD Sungai Lili | 19.200.000.000,00 |
| BLUD RSUD Bayung Lencir | 24.200.000.000,00 |
| BLUD Puskesmas | 43.694.111.000,00 |
| PENDAPATAN TRANSFER (Pusat + Antar Daerah) | 2.556.585.715.000,00 |
| TRANSFER PEMERINTAH PUSAT | 2.427.962.696.000,00 |
| Dana Transfer Umum - Dana Bagi Hasil (DBH) | 2.053.400.133.000,00 |
| DBH PBB | 913.097.544.000,00 |
| Dana Bagi Hasil PPh Pasal 21 | 17.924.048.000,00 |
| DBH PPh Psl.25 dan Psl.29 /WPOPDN | 232.939.000,00 |
| DBH Sumber Daya Alam (SDA) Minyak Bumi | 196.492.126.000,00 |
| DBH Sumber Daya Alam (SDA) Gas Bumi | 852.051.934.000,00 |
| DBH Sumber Daya Alam (SDA) Pengusahaan Panas Bumi | 500.690.000,00 |
| DBH Sumber Daya Alam (SDA) Mineral Batubara-Landrent | 5.794.048.000,00 |
| DBH Sumber Daya Alam (SDA) Mineral Batubara-Royalty | 57.746.310.000,00 |
| DBH Sumber Daya Alam (SDA) Kehutanan Provisi Sumber Daya Hutan (PSDH) | 7.641.668.000,00 |
| DBH Sumber Daya Alam (SDA) Perikanan | 1.918.826.000,00 |



**PRIORITAS DAN PLAFON ANGGARAN SEMENTARA (PPAS)
KABUPATEN MUSI BANYUASIN TAHUN ANGGARAN 2023**

| URAIAN | PROYEKSI PENDAPATAN TA. 2023 (Rp.) |
|---|--|
| Dana Transfer Umum- Dana Alokasi Umum (DAU) | 374.562.563.000,00 |
| PENDAPATAN TRANSFER ANTAR DAERAH | 128.623.019.000,00 |
| Pendapatan Bagi Hasil | 128.623.019.000,00 |
| Pendapatan Bagi Hasil Pajak | 128.623.019.000,00 |
| Pendapatan Bagi Hasil dari Pajak Kendaraan Bermotor | 18.412.935.000,00 |
| Pendapatan Bagi Hasil Bea Balik Nama Kendaraan Bermotor | 22.312.087.000,00 |
| Pendapatan bagi Hasil Pajak Bahan Bakar Kendaraan Bermotor | 60.158.201.000,00 |
| Pendapatan Bagi Hasil Pajak Air Permukaan | 484.587.000,00 |
| Pendapatan Bagi Hasil Pajak Rokok | 27.255.209.000,00 |
| LAIN-LAIN PENDAPATAN DAERAH YANG SAH | 382.012.000,00 |
| LAIN-LAIN PENDAPATAN SESUAI DENGAN KETENTUAN PERATURAN PERUNDANG- UNDANGAN | 382.012.000,00 |
| Lain-Lain Pendapatan | - |
| - Pendapatan Dana Kapitasi Jaminan Kesehatan (JKN) atas Penyertaan Modal pada BUMD (Lembaga Keuangan) | 382.012.000,00 |
| PENERIMAAN PEMBIAYAAN | 30.000.000.000,00 |
| Sisa Lebih Perhitungan Anggaran Tahun Sebelumnya | 30.000.000.000,00 |
| JUMLAH PENERIMAAN DAERAH | 2.969.518.902.000,00 |

Sumber : BPKAD dan BP2RD Kab.Muba Tahun 2022



BAB III

PRIORITAS BELANJA DAERAH

3.1. Prioritas Pembangunan Kabupaten Musi Banyuasin Tahun 2023

Sebagaimana prioritas pembangunan daerah yang tertuang dalam RKPD Tahun 2023 dan untuk mencapai tujuan dan sasaran pembangunan Kabupaten Musi Banyuasin kedepan baik jangka menengah maupun jangka pendek, maka ditetapkan program prioritas pembangunan serta program penunjangnya. Untuk menentukan program prioritas pembangunan ini tetap memperhatikan Program Prioritas Nasional maupun Provinsi Sumatera Selatan dengan tetap mempedomani Tema dan Arah Kebijakan Pembangunan dalam RPD Kabupaten Musi Banyuasin Tahun 2023 – 2026.

Perencanaan Pembangunan Nasional pada tahun 2023 akan difokuskan pada optimisme bahwa momentum pemulihan ekonomi akan tetap berjalan. Stabilitas harga juga akan terus dijaga, dengan pengendalian inflasi untuk mempertahankan daya beli masyarakat, peningkatan kualitas manusia indonesia, struktur ekonomi yang produktif, mandiri, dan berdaya saing, pembangunan yang merata dan berkeadilan, mencapai lingkungan hidup yang berkelanjutan, kemajuan budaya yang mencerminkan kepribadian bangsa, penegakan sistem hukum yang bebas korupsi, bermartabat dan terpercaya, perlindungan



PRIORITAS DAN PLAFON ANGGARAN SEMENTARA (PPAS) KABUPATEN MUSI BANYUASIN TAHUN ANGGARAN 2023

bagi segenap bangsa dan memberikan rasa aman pada seluruh warga, Pengelolaan pemerintahan yang bersih, Efektif dan terpercaya, Sinergitas pemerintah daerah dalam kerangka Negara Kesatuan.

Memperhatikan Rencana Pembangunan Nasional tersebut maka pemerintah untuk tahun 2023 menentukan tema Rencana Kerja Pemerintah (RKP) 2023 adalah **“Peningkatan Produktivitas untuk Transformasi Ekonomi yang Inklusif dan Berkelanjutan”**

Program Prioritas RKP Nasional tersebut dijabarkan dalam RKPD Pemerintah Provinsi Sumatera menetapkan tema Pembangunan Provinsi Sumatera Selatan tahun 2023 Adapun tema pembangunan Provinsi Sumatera Selatan Tahun 2023 adalah **“Sumatera Selatan Maju Untuk Semua”** yang terdiri dari 4 (empat) Prioritas Daerah Provinsi Sumatera Selatan sebagai berikut:

1. Meningkatkan Kesejahteraan Sosial;
2. Meningkatkan Kesejahteraan Ekonomi;
3. Pembangunan Infrastruktur dan Wilayah Berbasis Lingkungan dan Tata Ruang;
4. Reformasi Birokrasi dan Stabilitas Daerah

Dalam penyusunan RAPBD Tahun Anggaran 2023 Tema dan Prioritas Nasional dalam Rencana Kerja Pemerintah (RKP) Tahun 2023, kebijakan pembangunan tahunan daerah yang dituangkan dalam dokumen Rencana Kerja Pemerintah Daerah (RKPD) Kabupaten Musi Banyuasin Tahun 2023 yang mengusung Tema **“Meningkatkan Produktivitas dan Hilirisasi Komoditas Unggulan yang**



PRIORITAS DAN PLAFON ANGGARAN SEMENTARA (PPAS) KABUPATEN MUSI BANYUASIN TAHUN ANGGARAN 2023

Berkelanjutan”.

Untuk mendukung tema pembangunan tahun 2023 tersebut, maka ditetapkan 4 (empat) Prioritas Daerah sebagai berikut:

1. meningkatkan pendapatan dan mengurangi beban masyarakat untuk menurunkan angka kemiskinan;
2. meningkatkan produktivitas dan hilirisasi komoditas unggulan untuk meningkatkan pertumbuhan ekonomi;
3. membangun infrastruktur dasar yang berkualitas dan berwawasan lingkungan;
4. meningkatkan kualitas sumber daya manusia dan tata kelola pemerintahan.

Sinergisitas pembangunan dan arah kebijakan dari pusat sampai daerah merupakan suatu keharusan dalam rangka menjaga kesinambungan pembangunan dari pusat sampai ke daerah. Perencanaan pembangunan Musi Banyuasin Tahun 2023 dilaksanakan secara sinergis, berkesinambungan dan sesuai ketentuan yang berlaku, dengan :

1. memperhatikan arah kebijakan dan prioritas pembangunan nasional dalam Rancangan RKP Tahun 2023 dan RPJMN 2020-2024 serta menyikapi dinamika kebijakan pembangunan nasional;
2. mempedomani arah kebijakan dan prioritas pembangunan Pemerintah Provinsi dan Pemerintah Kabupaten Musi Banyuasin;



**PRIORITAS DAN PLAFON ANGGARAN SEMENTARA (PPAS)
KABUPATEN MUSI BANYUASIN TAHUN ANGGARAN 2023**

3. memperhatikan capaian kinerja tahun 2021 dan rencana target capaian tahun 2023;
4. memperhatikan dan mengantisipasi perkembangan dinamika lingkungan strategis internal maupun eksternal;
5. mengutamakan upaya perwujudan kesejahteraan masyarakat yang berdaulat di bidang politik, berdikari di bidang ekonomi, dan berkepribadian di bidang budaya.

Kabupaten Musi Banyuasin melakukan sinkronisasi dengan menjaga sinergitas dan memperhatikan serta mendukung tercapainya target dan sasaran dari prioritas pembangunan nasional sesuai dengan potensi dan kondisi daerah Kabupaten Musi Banyuasin. Secara rinci, sinergisitas kebijakan antara Pemerintah Kabupaten Musi Banyuasin dengan Pemerintah Provinsi Sumatera Selatan dan Pemerintah Pusat dapat dilihat dalam sinkronisasi pada tabel 3.1



**PRIORITAS DAN PLAFON ANGGARAN SEMENTARA (PPAS)
KABUPATEN MUSI BANYUASIN TAHUN ANGGARAN 2023**

Tabel 3.1

**Sinkronisasi Prioritas Pembangunan RKPD 2023 dengan Prioritas
Pembangunan Provinsi Sumatera Selatan dan Prioritas
Pembangunan Nasional Tahun 2023**

| PRIORITAS PEMBANGUNAN RKPD PROVINSI SUMSEL | PRIORITAS PEMBANGUNAN RKPD KAB. MUBA | PRIORITAS PEMBANGUNAN NASIONAL |
|--|---|---|
| Meningkatkan Kesejahteraan Ekonomi | Meningkatkan Pendapatan dan Mengurangi Beban Masyarakat untuk Menurunkan Angka Kemiskinan | Memperkuat Ketahanan Ekonomi untuk Pertumbuhan yang Berkualitas dan Berkeadilan |
| | Meningkatkan Produktivitas dan Hilirisasi Komoditas Unggulan untuk Meningkatkan Pertumbuhan Ekonomi | |
| Pembangunan Infrastruktur dan Wilayah Berbasis Lingkungan dan Tata Ruang | Membangun Infrastruktur Dasar yang Berkualitas dan Berwawasan Lingkungan | Mengembangkan Wilayah untuk Mengurangi Kesenjangan dan Menjamin Pemerataan |
| | | Memperkuat Infrastruktur untuk Mendukung Pengembangan Ekonomi dan Pelayanan Dasar |
| | | Membangun Lingkungan Hidup, Meningkatkan Ketahanan Bencana, dan Perubahan Iklim |
| Meningkatkan Kesejahteraan Sosial; | Meningkatkan Kualitas SDM dan Tata Kelola Pemerintahan | Meningkatkan Sumber Daya Manusia yang berkualitas dan berdaya saing |
| | | Revolusi Mental dan Pembangunan Kebudayaan |
| Reformasi Birokrasi dan Stabilitas Daerah | | Memperkuat Stabilitas Polhukhankam dan Transformasi Pelayanan Publik |



3.2. Sinkronisasi Kebijakan Pemerintah Kabupaten Musi Banyuasin dengan Prioritas Nasional

Kabupaten Musi Banyuasin melakukan sinkronisasi dengan menjaga sinergitas dan memperhatikan serta mendukung tercapainya target dan sasaran dari prioritas pembangunan nasional sesuai dengan potensi dan kondisi daerah Kabupaten Musi Banyuasin. Hasil sinergitas Program Pemerintah Provinsi dan Pemerintah Kabupaten/Kota terhadap Prioritas Pembangunan Nasional Tahun 2023 dirinci pada tabel 3.2

Tabel 3.2
Sinergitas Program Pemerintah Provinsi
dan Pemerintah Kabupaten/Kota
Terhadap Prioritas Pembangunan Nasional Tahun 2023



3.3. Sinkronisasi Kebijakan Pemerintah Kabupaten Musi Banyuasin dengan Prioritas Provinsi Sumatera Selatan

Sinkronisasi dengan Provinsi Sumatera Selatan dimulai dengan penyelarasan isu – isu strategis pembangunan daerah antara Kabupaten Musi Banyuasin dengan Provinsi Sumatera Selatan. Tabel 3.3 menunjukkan sinkronisasi kebijakan Pemerintah Kabupaten Musi Banyuasin dengan Provinsi Sumatera Selatan.

Tabel 3.3

Sinkronisasi Kebijakan Pemerintah Kabupaten Musi Banyuasin Dengan Prioritas Pembangunan Provinsi Sumatera Selatan

| PRIORITAS PEMBANGUNAN RKPD PROVINSI SUMSEL | PRIORITAS PEMBANGUNAN RKPD KAB. MUBA |
|--|---|
| Meningkatkan Kesejahteraan Ekonomi | Meningkatkan Pendapatan dan Mengurangi Beban Masyarakat untuk Menurunkan Angka Kemiskinan |
| | Meningkatkan Produktivitas dan Hilirisasi Komoditas Unggulan untuk Meningkatkan Pertumbuhan Ekonomi |
| Pembangunan Infrastruktur dan Wilayah Berbasis Lingkungan dan Tata Ruang | Membangun Infrastruktur Dasar yang Berkualitas dan Berwawasan Lingkungan |
| Meningkatkan Kesejahteraan Sosial; Reformasi Birokrasi dan Stabilitas Daerah | Meningkatkan Kualitas SDM dan Tata Kelola Pemerintahan |



3.4 Prioritas Pembangunan Kabupaten Musi Banyuasin

Arah kebijakan pendanaan dan kebijakan belanja APBD Kabupaten Musi Banyuasin “*Money Follow Program*” diprioritaskan untuk :

1. belanja wajib dan mengikat (belanja pegawai/gaji);
2. belanja wajib berdasarkan Undang – Undang (pendidikan, kesehatan dan penanggulangan kemiskinan);
3. belanja dalam rangka pencapaian prioritas RKPD 2023;
4. belanja dalam rangka penanggulangan pandemi *Covid-19*; dan
5. belanja untuk kepentingan publik, kepentingan yang luas dan strategis.

Alokasi anggaran dalam PPAS berdasarkan prioritas daerah Kabupaten Musi Banyuasin dapat dilihat pada tabel 3.4 berikut:

Tabel 3.4
Prioritas Pembangunan Daerah Berdasarkan Prioritas Daerah



BAB IV

PLAFON ANGGARAN SEMENTARA BERDASARKAN URUSAN PEMERINTAHAN DAN PROGRAM/KEGIATAN

4.1. Plafon Anggaran Sementara Berdasarkan Urusan Pemerintahan

Plafon anggaran sementara masing-masing urusan dan Organisasi Perangkat Daerah dituangkan secara deskriptif pada Tabel 4.1. berikut :

Tabel 4.1.

**Plafon Anggaran per Masing-masing Urusan dan Perangkat Daerah
RAPBD Tahun 2023**

**Rancangan APBD Kabupaten Musi Banyuasin
Tahun Anggaran 2023**

Nama Organisasi : Kecamatan Babat Supat

| Kode | | | | Program/ Kegiatan | Sasaran Program | | Sasaran Kegiatan | | | | Lokasi Kegiatan | Pagu Indikatif (Rp.) | Ket | |
|------|---|---|------|---|--|---|---|---|---------------------|--|--------------------|--|------------|--|
| | | | | | Indikator Kinerja | Target | Output Kegiatan | Target | Outcome Kegiatan | Target | | | | |
| 1 | 1 | 1 | | PROGRAM PENUNJANG URUSAN PEMERINTAHAN DAERAH KABUPATEN/KOTA | | | | | | | | 429.915.579.536 | | |
| 1 | 1 | 1 | 2.01 | Perencanaan, Penganggaran, dan Evaluasi Kinerja Perangkat Daerah | | | | | | | | 74.999.900 | | |
| 1 | 1 | 1 | 2.01 | 1 | Penyusunan Dokumen Perencanaan Perangkat Daerah | Persentase Laporan Capaian Kinerja dan Keuangan yang dilaksanakan tepat waktu dan akuntabel | 100 % | Jumlah Dokumen Perencanaan Perangkat Daerah | 0 Dokumen | Terlaksananya Perencanaan, Penganggaran, dan Evaluasi Kinerja Perangkat Daerah | 100 % | Semua Kab/Kota, Semua Kecamatan, Semua Kelurahan | 49.999.900 | |
| | | | | | Persentase pemenuhan layanan keuangan dan administrasi perkantoran | 100 % | Jumlah Dokumen Perencanaan Perangkat Daerah | 1 Dokumen | | | | | | |
| | | | | | Persentase Pengelolaan Kepegawaian yang dilaksanakan tepat waktu | 100 % | | | | | | | | |
| | | | | | Persentase Sarana dan Prasarana Aparatur dalam Kondisi Baik | 100 % | | | | | | | | |

| Kode | | | | | Program/ Kegiatan | Sasaran Program | | Sasaran Kegiatan | | | | Lokasi Kegiatan | Pagu Indikatif (Rp.) | Ket |
|------|---|---|------|---|--|--|--------|--|-----------|--|--------|---|----------------------|-----|
| | | | | | | Indikator Kinerja | Target | Output Kegiatan | Target | Outcome Kegiatan | Target | | | |
| 1 | 1 | 1 | 2.01 | 6 | Koordinasi dan Penyusunan Laporan Laporan Capaian Kinerja dan Ikhtisar Realisasi Kinerja SKPD | Persentase Laporan Capaian Kinerja dan Keuangan yang dilaksanakan tepat waktu dan akuntabel | 100 % | Jumlah Laporan Capaian Kinerja dan Ikhtisar Realisasi Kinerja SKPD dan Laporan Hasil Koordinasi Penyusunan Laporan Capaian Kinerja dan Ikhtisar Realisasi Kinerja SKPD | 1 Laporan | Terlaksananya Perencanaan, Penggangan, dan Evaluasi Kinerja Perangkat Daerah | 100 % | Semua Kab/Kota, Semua Kecamatan, Semua Kelurahan | 25.000.000 | |
| | | | | Persentase pemenuhan layanan keuangan dan administrasi perkantoran | | 100 % | | | | | | | | |
| | | | | Persentase Pengelolaan Kepegawaian yang dilaksanakan tepat waktu | | 100 % | | | | | | | | |
| | | | | Persentase Sarana dan Prasarana Aparatur dalam Kondisi Baik | | 100 % | | | | | | | | |

| Kode | | | | Program/ Kegiatan | Sasaran Program | | Sasaran Kegiatan | | | | Lokasi Kegiatan | Pagu Indikatif (Rp.) | Ket | |
|----------|----------|----------|------|----------------------|--|---|--------------------|---|---------------------|-----------------------------------|--------------------|--|-----------------|--|
| | | | | | Indikator Kinerja | Target | Output Kegiatan | Target | Outcome Kegiatan | Target | | | | |
| 1 | 1 | 1 | 2.02 | | Administrasi Keuangan Perangkat Daerah | | | | | | | 385.868.671.374 | | |
| 1 | 1 | 1 | 2.02 | 1 | Penyediaan Gaji dan Tunjangan ASN | Persentase pelaporan capaian kinerja dan keuangan dilaksanakan sangat tepat | 100 % | Jumlah Orang yang Menerima Gaji dan Tunjangan ASN | 5480 Orang/bulan | Terpenuhinya Gaji ASN | 100 % | Semua Kab/Kota, Semua Kecamatan, Semua Kelurahan | 385.868.671.374 | |
| 1 | 1 | 1 | 2.05 | | Administrasi Kepegawaian Perangkat Daerah | | | | | | | 181.805.000 | | |
| 1 | 1 | 1 | 2.05 | 2 | Pengadaan Pakaian Dinas beserta Atribut Kelengkapannya | | | Jumlah Paket Pakaian Dinas beserta Atribut Kelengkapan | 1 Paket | | | Semua Kab/Kota, Semua Kecamatan, Semua Kelurahan | 87.325.000 | |
| 1 | 1 | 1 | 2.05 | 9 | Pendidikan dan Pelatihan Pegawai Berdasarkan Tugas dan Fungsi | | | Jumlah Pegawai Berdasarkan Tugas dan Fungsi yang Mengikuti Pendidikan dan Pelatihan | 9 Orang | | | Semua Kab/Kota, Semua Kecamatan, Semua Kelurahan | 94.480.000 | |
| 1 | 1 | 1 | 2.06 | | Administrasi Umum Perangkat Daerah | | | | | | | 1.429.418.612 | | |
| 1 | 1 | 1 | 2.06 | 1 | Penyediaan Komponen Instalasi Listrik/Penerangan Bangunan Kantor | Persentase Laporan Capaian Kinerja dan Keuangan yang dilaksanakan tepat waktu dan akuntabel | 100 % | Jumlah Paket Komponen Instalasi Listrik/Penerangan Bangunan Kantor yang Disediakan | 1 Paket | Terpenuhinya Layanan Administrasi | 100 % | Semua Kab/Kota, Semua Kecamatan, Semua Kelurahan | 29.999.612 | |
| | | | | | | Persentase pemenuhan layanan keuangan dan administrasi perkantoran | 100 % | | | | | | | |

| Kode | | | | | Program/ Kegiatan | Sasaran Program | | Sasaran Kegiatan | | | | Lokasi Kegiatan | Pagu Indikatif (Rp.) | Ket |
|------|---|---|------|---|--|---|--------|--|---------|-----------------------------------|--------|--|----------------------|-----|
| | | | | | | Indikator Kinerja | Target | Output Kegiatan | Target | Outcome Kegiatan | Target | | | |
| | | | | | | Persentase Pengelolaan Kepegawaian yang dilaksanakan tepat waktu | 100 % | | | | | | | |
| | | | | | | Persentase Sarana dan Prasarana Aparatur dalam Kondisi Baik | 100 % | | | | | | | |
| 1 | 1 | 1 | 2.06 | 2 | Penyediaan Peralatan dan Perlengkapan Kantor | Persentase Laporan Capaian Kinerja dan Keuangan yang dilaksanakan tepat waktu dan akuntabel | 100 % | Jumlah Paket Peralatan dan Perlengkapan Kantor yang Disediakan | 1 Paket | Terpenuhinya Layanan Administrasi | 100 % | Semua Kab/Kota, Semua Kecamatan, Semua Kelurahan | 199.419.200 | |
| | | | | | | Persentase pemenuhan layanan keuangan dan administrasi perkantoran | 100 % | | | | | | | |
| | | | | | | Persentase Pengelolaan Kepegawaian yang dilaksanakan tepat waktu | 100 % | | | | | | | |
| | | | | | | Persentase Sarana dan Prasarana Aparatur dalam Kondisi Baik | 100 % | | | | | | | |

| Kode | | | | | Program/ Kegiatan | Sasaran Program | | Sasaran Kegiatan | | | | Lokasi Kegiatan | Pagu Indikatif (Rp.) | Ket |
|------|---|---|------|---|-----------------------------------|---|--------|---|---------|-----------------------------------|--------|--|----------------------|-----|
| | | | | | | Indikator Kinerja | Target | Output Kegiatan | Target | Outcome Kegiatan | Target | | | |
| 1 | 1 | 1 | 2.06 | 3 | Penyediaan Peralatan Rumah Tangga | Persentase Laporan Capaian Kinerja dan Keuangan yang dilaksanakan tepat waktu dan akuntabel | 100 % | Jumlah Paket Peralatan Rumah Tangga yang Disediakan | 1 Paket | Terpenuhinya Layanan Administrasi | 100 % | Semua Kab/Kota, Semua Kecamatan, Semua Kelurahan | 75.000.000 | |
| | | | | | | Persentase pemenuhan layanan keuangan dan administrasi perkantoran | 100 % | | | | | | | |
| | | | | | | Persentase Pengelolaan Kepegawaian yang dilaksanakan tepat waktu | 100 % | | | | | | | |
| | | | | | | Persentase Sarana dan Prasarana Aparatur dalam Kondisi Baik | 100 % | | | | | | | |
| 1 | 1 | 1 | 2.06 | 4 | Penyediaan Bahan Logistik Kantor | Persentase Laporan Capaian Kinerja dan Keuangan yang dilaksanakan tepat waktu dan akuntabel | 100 % | Jumlah Paket Bahan Logistik Kantor yang Disediakan | 1 Paket | Terpenuhinya Layanan Administrasi | 100 % | 500.000.000 | | |

| Kode | | | | | Program/ Kegiatan | Sasaran Program | | Sasaran Kegiatan | | | | Lokasi Kegiatan | Pagu Indikatif (Rp.) | Ket |
|------|---|---|------|---|---|---|--------|---|---------|-----------------------------------|--------|--|----------------------|-----|
| | | | | | | Indikator Kinerja | Target | Output Kegiatan | Target | Outcome Kegiatan | Target | | | |
| | | | | | | Persentase pemenuhan layanan keuangan dan administrasi perkantoran | 100 % | | | | | | | |
| | | | | | | Persentase Pengelolaan Kepegawaian yang dilaksanakan tepat waktu | 100 % | | | | | | | |
| | | | | | | Persentase Sarana dan Prasarana Aparatur dalam Kondisi Baik | 100 % | | | | | | | |
| 1 | 1 | 1 | 2.06 | 5 | Penyediaan Barang Cetak dan Penggandaan | Persentase Laporan Capaian Kinerja dan Keuangan yang dilaksanakan tepat waktu dan akuntabel | 100 % | Jumlah Paket Barang Cetak dan Penggandaan yang Disediakan | 1 Paket | Terpenuhinya Layanan Administrasi | 100 % | Semua Kab/Kota, Semua Kecamatan, Semua Kelurahan | 149.999.800 | |
| | | | | | | Persentase pemenuhan layanan keuangan dan administrasi perkantoran | 100 % | | | | | | | |
| | | | | | | Persentase Pengelolaan Kepegawaian yang dilaksanakan tepat waktu | 100 % | | | | | | | |

| Kode | | | | | Program/ Kegiatan | Sasaran Program | | Sasaran Kegiatan | | | | Lokasi Kegiatan | Pagu Indikatif (Rp.) | Ket |
|------|---|---|------|---|--|---|--------|--|-----------|-----------------------------------|--------|--|----------------------|-----|
| | | | | | | Indikator Kinerja | Target | Output Kegiatan | Target | Outcome Kegiatan | Target | | | |
| | | | | | | Persentase Sarana dan Prasarana Aparatur dalam Kondisi Baik | 100 % | | | | | | | |
| 1 | 1 | 1 | 2.06 | 6 | Penyediaan Bahan Bacaan dan Peraturan Perundang-undangan | Persentase Laporan Capaian Kinerja dan Keuangan yang dilaksanakan tepat waktu dan akuntabel | 100 % | Jumlah Dokumen Bahan Bacaan dan Peraturan Perundang-Undangan yang Disediakan | 1 Dokumen | Terpenuhinya Layanan Administrasi | 100 % | Semua Kab/Kota, Semua Kecamatan, Semua Kelurahan | 25.000.000 | |
| | | | | | | Persentase pemenuhan layanan keuangan dan administrasi perkantoran | 100 % | | | | | | | |
| | | | | | | Persentase Pengelolaan Kepegawaian yang dilaksanakan tepat waktu | 100 % | | | | | | | |
| | | | | | | Persentase Sarana dan Prasarana Aparatur dalam Kondisi Baik | 100 % | | | | | | | |

| Kode | | | | | Program/ Kegiatan | Sasaran Program | | Sasaran Kegiatan | | | | Lokasi Kegiatan | Pagu Indikatif (Rp.) | Ket |
|------|---|---|------|---|--|--|--------|--|-----------|---|--------|---|----------------------|-----|
| | | | | | | Indikator Kinerja | Target | Output Kegiatan | Target | Outcome Kegiatan | Target | | | |
| 1 | 1 | 1 | 2.06 | 8 | Fasilitasi Kunjungan Tamu | Persentase Laporan Capaian Kinerja dan Keuangan yang dilaksanakan tepat waktu dan akuntabel | 100 % | Jumlah Laporan Fasilitasi Kunjungan Tamu | 1 Laporan | Terpenuhinya Layanan Administrasi | 100 % | Semua Kab/Kota, Semua Kecamatan, Semua Kelurahan | 50.000.000 | |
| | | | | | | Persentase pemuhan layanan keuangan dan administrasi perkantoran | 100 % | | | | | | | |
| | | | | | | Persentase Pengelolaan Kepegawaian yang dilaksanakan tepat waktu | 100 % | | | | | | | |
| | | | | | | Persentase Sarana dan Prasarana Aparatur dalam Kondisi Baik | 100 % | | | | | | | |
| 1 | 1 | 1 | 2.06 | 9 | Penyelenggaraan Rapat Koordinasi dan Konsultasi SKPD | Persentase Laporan Capaian Kinerja dan Keuangan yang dilaksanakan tepat waktu dan akuntabel | 100 % | Jumlah Laporan Penyelenggaraan Rapat Koordinasi dan Konsultasi SKPD | 1 Laporan | Terpenuhinya Layanan Administrasi | 100 % | 400.000.000 | | |

| Kode | | | | | Program/ Kegiatan | Sasaran Program | | Sasaran Kegiatan | | | | Lokasi Kegiatan | Pagu Indikatif (Rp.) | Ket |
|----------|----------|----------|------|---|---|--|--------|------------------------------------|----------|---|--------|--|----------------------|-----|
| | | | | | | Indikator Kinerja | Target | Output Kegiatan | Target | Outcome Kegiatan | Target | | | |
| | | | | | | Persentase pemenuhan layanan keuangan dan administrasi perkantoran | 100 % | | | | | | | |
| | | | | | | Persentase Pengelolaan Kepegawaian yang dilaksanakan tepat waktu | 100 % | | | | | | | |
| | | | | | | Persentase Sarana dan Prasarana Aparatur dalam Kondisi Baik | 100 % | | | | | | | |
| 1 | 1 | 1 | 2.07 | | Pengadaan Barang Milik Daerah Penunjang Urusan Pemerintah Daerah | | | | | | | | 544.521.000 | |
| 1 | 1 | 1 | 2.07 | 1 | Pengadaan Kendaraan Perorangan Dinas atau Kendaraan Dinas Jabatan | Persentase pengelolaan kepegawaian yang dilaksanakan tepat waktu | 100 % | Belanja Sewa Kendaraan Roda 4 | 2 Unit | Terpenuhinya Pengadaan Barang Milik Daerah Penunjang Urusan Pemerintah Daerah | 100 % | Semua Kab/Kota, Semua Kecamatan, Semua Kelurahan | 452.100.000 | |
| 1 | 1 | 1 | 2.07 | 5 | Pengadaan Mebel | Persentase pengelolaan kepegawaian yang dilaksanakan tepat waktu | 100 % | Jumlah Paket Mebel yang Disediakan | 100 Unit | Terpenuhinya Pengadaan Barang Milik Daerah Penunjang Urusan Pemerintah Daerah | 100 % | Semua Kab/Kota, Semua Kecamatan, Semua Kelurahan | 92.421.000 | |

| Kode | | | | Program/ Kegiatan | Sasaran Program | | Sasaran Kegiatan | | | | Lokasi Kegiatan | Pagu Indikatif (Rp.) | Ket | |
|----------|----------|----------|------|----------------------|---|--|--------------------|--|---------------------|--|--------------------|--|----------------|--|
| | | | | | Indikator Kinerja | Target | Output Kegiatan | Target | Outcome Kegiatan | Target | | | | |
| 1 | 1 | 1 | 2.08 | | Penyediaan Jasa Penunjang Urusan Pemerintahan Daerah | | | | | | | 40.667.441.400 | | |
| 1 | 1 | 1 | 2.08 | 2 | Penyediaan Jasa Komunikasi, Sumber Daya Air dan Listrik | Persentase pengelolaan kepegawaian yang dilaksanakan tepat waktu | 100 % | Jumlah Laporan Penyediaan Jasa Komunikasi, Sumber Daya Air dan Listrik yang Disediakan | 1 Laporan | Terpenuhinya Jasa Penunjang Urusan Pemerintahan Daerah | 100 % | Semua Kab/Kota, Semua Kecamatan, Semua Kelurahan | 763.941.400 | |
| 1 | 1 | 1 | 2.08 | 4 | Penyediaan Jasa Pelayanan Umum Kantor | Persentase pengelolaan kepegawaian yang dilaksanakan tepat waktu | 100 % | Jumlah Laporan Penyediaan Jasa Pelayanan Umum Kantor yang Disediakan | 1 Laporan | Terpenuhinya Jasa Penunjang Urusan Pemerintahan Daerah | 100 % | Semua Kab/Kota, Semua Kecamatan, Semua Kelurahan | 39.903.500.000 | |
| 1 | 1 | 1 | 2.09 | | Pemeliharaan Barang Milik Daerah Penunjang Urusan Pemerintahan Daerah | | | | | | | 1.148.722.250 | | |
| 1 | 1 | 1 | 2.09 | 1 | Penyediaan Jasa Pemeliharaan, Biaya Pemeliharaan, dan Pajak Kendaraan Perorangan Dinas atau Kendaraan Dinas Jabatan | Persentase pengelolaan kepegawaian yang dilaksanakan tepat waktu | 100 % | Jumlah Kendaraan Perorangan Dinas atau Kendaraan Dinas Jabatan yang Dipelihara dan dibayarkan Pajaknya | 19 Unit | Terpenuhinya Pemeliharaan Barang Milik Daerah Penunjang Urusan Pemerintahan Daerah | 100 % | Semua Kab/Kota, Semua Kecamatan, Semua Kelurahan | 292.560.000 | |
| | | | | | | Persentase sarana dan prasarana aparatur dalam kondisi baik | 100 % | | | | | | | |

| Kode | | | | | Program/ Kegiatan | Sasaran Program | | Sasaran Kegiatan | | | | Lokasi Kegiatan | Pagu Indikatif (Rp.) | Ket |
|----------|----------|----------|------|----|---|---|--------|---|----------|---|--------|---|----------------------|-----|
| | | | | | | Indikator Kinerja | Target | Output Kegiatan | Target | Outcome Kegiatan | Target | | | |
| 1 | 1 | 1 | 2.09 | 9 | Pemeliharaan/R ehabilitasi Gedung Kantor dan Bangunan Lainnya | Persentase pengelolaan kepegawaian yang dilaksanakan tepat waktu | 100 % | Jumlah Gedung Kantor dan Bangunan Lainnya yang Dipelihara/Dire habilitasi | 6 Unit | Terpenuhinya Pemeliharaan Barang Milik Daerah Penunjang Urusan Pemerintahan Daerah | 100 % | Semua Kab/Kota, Semua Kecamatan, Semua Kelurahan | 716.375.000 | |
| | | | | | | Persentase sarana dan prasarana aparatur dalam kondisi baik | 100 % | | | | | | | |
| 1 | 1 | 1 | 2.09 | 10 | Pemeliharaan/R ehabilitasi Sarana dan Prasarana Gedung Kantor atau Bangunan Lainnya | Persentase pengelolaan kepegawaian yang dilaksanakan tepat waktu | 100 % | Jumlah Sarana dan Prasarana Gedung Kantor atau Bangunan Lainnya yang Dipelihara/Dire habilitasi | 17 Unit | Terpenuhinya Pemeliharaan Barang Milik Daerah Penunjang Urusan Pemerintahan Daerah | 100 % | Semua Kab/Kota, Semua Kecamatan, Semua Kelurahan | 139.787.250 | |
| | | | | | | Persentase sarana dan prasarana aparatur dalam kondisi baik | 100 % | | | | | | | |
| 1 | 1 | 2 | | | PROGRAM PENGELOLAAN PENDIDIKAN | | | | | | | 177.490.815.413 | | |
| 1 | 1 | 2 | 2.01 | | Pengelolaan Pendidikan Sekolah Dasar | | | | | | | 120.224.232.660 | | |
| 1 | 1 | 2 | 2.01 | 2 | Penambahan Ruang Kelas Baru | Angka Kelulusan (AL) SD/MI | 100 % | Jumlah Ruang Kelas Baru yang Bertambah | 40 Ruang | Terpenuhinya Pengelolaan Pendidikan Sekolah Dasar | 100 % | Semua Kab/Kota, Semua Kecamatan, Semua Kelurahan | 12.148.792.900 | |
| | | | | | | Angka Kelulusan (AL) SMP/MTs | 100 % | | | | | | | |

| Kode | Program/ Kegiatan | Sasaran Program | | Sasaran Kegiatan | | | | Lokasi Kegiatan | Pagu Indikatif (Rp.) | Ket |
|------|----------------------|---|-------------|--------------------|--------|---------------------|--------|--------------------|----------------------|-----|
| | | Indikator Kinerja | Target | Output Kegiatan | Target | Outcome Kegiatan | Target | | | |
| | | Angka Melanjutkan (AM) dari SD/MI ke SMP/MTs | 99,8 % | | | | | | | |
| | | Angka Melanjutkan (AM) dari SMP/MTs ke SMA/SMK/MA | 99,8 % | | | | | | | |
| | | Angka Partisipasi Kasar (APK) SD/MI/Paket A | 103,62 % | | | | | | | |
| | | Angka Partisipasi Kasar (APK) SMP/MTs/Paket B | 91,36 % | | | | | | | |
| | | Angka Partisipasi Murni (APM) SD/MI/Paket A | 100 % | | | | | | | |
| | | Angka Partisipasi Murni (APM) SMP/MTs/Paket B | 100 % | | | | | | | |
| | | Angka Partisipasi Sekolah (APS) SD/MI/Paket A | 100 % | | | | | | | |
| | | Angka Partisipasi Sekolah (APS) SMP/MTs/Paket B | 100 % | | | | | | | |

| Kode | Program/ Kegiatan | Sasaran Program | | Sasaran Kegiatan | | | | Lokasi Kegiatan | Pagu Indikatif (Rp.) | Ket |
|------|----------------------|--|---------|--------------------|--------|---------------------|--------|--------------------|----------------------|-----|
| | | Indikator Kinerja | Target | Output Kegiatan | Target | Outcome Kegiatan | Target | | | |
| | | Angka Putus Sekolah (APTS) SD/MI | 0,75 % | | | | | | | |
| | | Angka Putus Sekolah (APTS) SMP/MTs | 1,2 % | | | | | | | |
| | | Jumlah anak usia 4-6 tahun yang terlayani di PAUD | 57,35 % | | | | | | | |
| | | Persentase sekolah yang sudah mencapai Standar Pelayanan Minimal (SPM) | 60,38 % | | | | | | | |
| | | [-] SD Islamiyah Kayuara Kec. Sekayu | | | | | | 168 M2 | 876.960.000 | |
| | | [-] SD Muhammadiyah Berlian Jaya Kec. Tungkal Jaya | | | | | | 76.19 M2 | 399.997.500 | |
| | | [-] SDN 1 SIDO RAHAYU KEC. PLAKAT TINGGI | | | | | | 112.2 M2 | 599.148.000 | |
| | | [-] SDN 1 Teluk Kemang Kec. Sungai Lilin | | | | | | 112 M2 | 591.360.000 | |
| | | [-] SDN 2 Air Putih Ulu Kec. Plakat Tinggi | | | | | | 112 M2 | 598.080.000 | |
| | | [-] SDN 2 PAGAR KAYA KEC. SUNGAI KERUH | | | | | | 55.76 M2 | 299.988.800 | |

| Kode | Program/ Kegiatan | Sasaran Program | | Sasaran Kegiatan | | | | Lokasi Kegiatan | Pagu Indikatif (Rp.) | Ket |
|------|----------------------|----------------------|--------|--------------------|--------|---------------------|--------|--------------------|----------------------|-----|
| | | Indikator Kinerja | Target | Output Kegiatan | Target | Outcome Kegiatan | Target | | | |
| | | | | | | | | 112 M2 | 591.360.000 | |
| | | | | | | | | 112 M2 | 608.160.000 | |
| | | | | | | | | 56 M2 | 300.720.000 | |
| | | | | | | | | 56 M2 | 301.280.000 | |
| | | | | | | | | 112 M2 | 596.960.000 | |
| | | | | | | | | 56 M2 | 301.280.000 | |
| | | | | | | | | 56 M2 | 353.920.000 | |
| | | | | | | | | 182.18 M2 | 960.088.600 | |
| | | | | | | | | 56 M2 | 353.920.000 | |
| | | | | | | | | 168 M2 | 903.840.000 | |
| | | | | | | | | 168 M2 | 903.840.000 | |

| Kode | | | | | Program/ Kegiatan | Sasaran Program | | Sasaran Kegiatan | | | | Lokasi Kegiatan | Pagu Indikatif (Rp.) | Ket |
|------|---|---|------|---|--|---|--------|---|---------|--|--------|---|----------------------|-----|
| | | | | | | Indikator Kinerja | Target | Output Kegiatan | Target | Outcome Kegiatan | Target | | | |
| | | | | | [-] SDN Simpang Tungkal Kec. Tungkal Jaya | | | | | | | 168 M2 | 882.000.000 | |
| | | | | | [-] SDN Talang Layan Kec. Jirak Jaya | | | | | | | 56 M2 | 300.720.000 | |
| | | | | | [-] SDN Tasa IX Kec. Lais | | | | | | | 112 M2 | 618.240.000 | |
| | | | | | [-] SDN Tenggulang Baru Kec. Babat Supat | | | | | | | 56 M2 | 295.680.000 | |
| | | | | | [-] Administrasi Penunjang Kegiatan | | | | | | | | 11.250.000 | |
| | | | | | penambahan ruang kelas baru SD N 7 Sekayu | | | | | | | 2 unit | 500.000.000 | |
| 1 | 1 | 2 | 2.01 | 3 | Pembangunan Ruang Guru/Kepala Sekolah/TU | Angka Kelulusan (AL) SD/MI | 100 % | Jumlah Ruang Guru/Kepala Sekolah/TU yang Telah Dibangun | 3 Ruang | Terpenuhinya Pengelolaan Pendidikan Sekolah Dasar | 100 % | Semua Kab/Kota, Semua Kecamatan, Semua Kelurahan | 823.789.000 | |
| | | | | | | Angka Kelulusan (AL) SMP/MTs | 100 % | | | | | | | |
| | | | | | | Angka Melanjutkan (AM) dari SD/MI ke SMP/MTs | 99,8 % | | | | | | | |
| | | | | | | Angka Melanjutkan (AM) dari SMP/MTs ke SMA/SMK/MA | 99,8 % | | | | | | | |

| Kode | Program/ Kegiatan | Sasaran Program | | Sasaran Kegiatan | | | | Lokasi Kegiatan | Pagu Indikatif (Rp.) | Ket |
|------|----------------------|---|----------|--------------------|--------|---------------------|--------|--------------------|----------------------|-----|
| | | Indikator Kinerja | Target | Output Kegiatan | Target | Outcome Kegiatan | Target | | | |
| | | Angka Partisipasi Kasar (APK) SD/MI/Paket A | 103,62 % | | | | | | | |
| | | Angka Partisipasi Kasar (APK) SMP/MTs/Paket B | 91,36 % | | | | | | | |
| | | Angka Partisipasi Murni (APM) SD/MI/Paket A | 100 % | | | | | | | |
| | | Angka Partisipasi Murni (APM) SMP/MTs/Paket B | 100 % | | | | | | | |
| | | Angka Partisipasi Sekolah (APS) SD/MI/Paket A | 100 % | | | | | | | |
| | | Angka Partisipasi Sekolah (APS) SMP/MTs/Paket B | 100 % | | | | | | | |
| | | Angka Putus Sekolah (APTS) SD/MI | 0,75 % | | | | | | | |
| | | Angka Putus Sekolah (APTS) SMP/MTs | 1,2 % | | | | | | | |
| | | Jumlah anak usia 4-6 tahun yang terlayani di PAUD | 57,35 % | | | | | | | |

| Kode | | | | | Program/ Kegiatan | Sasaran Program | | Sasaran Kegiatan | | | | Lokasi Kegiatan | Pagu Indikatif (Rp.) | Ket |
|------|---|---|------|---|--|--|---------|---|---------|---|---------|--|----------------------|-----|
| | | | | | | Indikator Kinerja | Target | Output Kegiatan | Target | Outcome Kegiatan | Target | | | |
| | | | | | | Persentase sekolah yang sudah mencapai Standar Pelayanan Minimal (SPM) | 60,38 % | | | | | | | |
| | | | | | [-] SDN 1 Tegal Mulyo Kec. Keluang | | | | | | 42.4 M2 | | 230.232.000 | |
| | | | | | [-] SDN Simpang Kurun Kec. Bayung Lencir | | | | | | 54.4 M2 | | 292.672.000 | |
| | | | | | [-] Administrasi Penunjang Kegiatan | | | | | | | | 885.000 | |
| | | | | | pembangunan ruang kepala sekolah SD N 5 Lumpatan Kec. Sekayu | | | | | | 1 ruang | | 300.000.000 | |
| 1 | 1 | 2 | 2.01 | 4 | Pembangunan Ruang Unit Kesehatan Sekolah | Angka Kelulusan (AL) SD/MI | 100 % | Jumlah Ruang Unit Kesehatan Sekolah yang Telah Dibangun | 9 Ruang | Terpenuhinya Pengelolaan Pendidikan Sekolah Dasar | 100 % | Semua Kab/Kota, Semua Kecamatan, Semua Kelurahan | 293.422.000 | |
| | | | | | | Angka Kelulusan (AL) SMP/MTs | 100 % | | | | | | | |
| | | | | | | Angka Melanjutkan (AM) dari SD/MI ke SMP/MTs | 99,8 % | | | | | | | |

| Kode | Program/ Kegiatan | Sasaran Program | | Sasaran Kegiatan | | | | Lokasi Kegiatan | Pagu Indikatif (Rp.) | Ket |
|------|----------------------|---|-------------|--------------------|--------|---------------------|--------|--------------------|----------------------|-----|
| | | Indikator Kinerja | Target | Output Kegiatan | Target | Outcome Kegiatan | Target | | | |
| | | Angka Melanjutkan (AM) dari SMP/MTs ke SMA/SMK/MA | 99,8 % | | | | | | | |
| | | Angka Partisipasi Kasar (APK) SD/MI/Paket A | 103,62 % | | | | | | | |
| | | Angka Partisipasi Kasar (APK) SMP/MTs/Paket B | 91,36 % | | | | | | | |
| | | Angka Partisipasi Murni (APM) SD/MI/Paket A | 100 % | | | | | | | |
| | | Angka Partisipasi Murni (APM) SMP/MTs/Paket B | 100 % | | | | | | | |
| | | Angka Partisipasi Sekolah (APS) SD/MI/Paket A | 100 % | | | | | | | |
| | | Angka Partisipasi Sekolah (APS) SMP/MTs/Paket B | 100 % | | | | | | | |
| | | Angka Putus Sekolah (APTS) SD/MI | 0,75 % | | | | | | | |
| | | Angka Putus Sekolah (APTS) SMP/MTs | 1,2 % | | | | | | | |

| Kode | | | | | Program/ Kegiatan | Sasaran Program | | Sasaran Kegiatan | | | | Lokasi Kegiatan | Pagu Indikatif (Rp.) | Ket |
|------|---|---|------|---|---|---|------------|---|--------|--|---------|---|----------------------|-----|
| | | | | | | Indikator Kinerja | Target | Output Kegiatan | Target | Outcome Kegiatan | Target | | | |
| | | | | | | Jumlah anak usia 4-6 tahun yang terlayani di PAUD | 57,35 % | | | | | | | |
| | | | | | | Persentase sekolah yang sudah mencapai Standar Pelayanan Minimal (SPM) | 60,38 % | | | | | | | |
| | | | | | [-] SDN SDN Kampung Batas Kec. Bayung Lencir | | | | | | 54.4 M2 | | 292.672.000 | |
| | | | | | [-] Administrasi Penunjang Kegiatan | | | | | | | | 750.000 | |
| 1 | 1 | 2 | 2.01 | 6 | Pembangunan Sarana, Prasarana dan Utilitas Sekolah | Angka Kelulusan (AL) SD/MI | 100 % | Jumlah Sarana, Prasarana dan Utilitas Sekolah yang Telah Dibangun | 6 Unit | Terpenuhinya Pengelolaan Pendidikan Sekolah Dasar | 100 % | Semua Kab/Kota, Semua Kecamatan, Semua Kelurahan | 5.137.425.700 | |
| | | | | | | Angka Kelulusan (AL) SMP/MTs | 100 % | | | | | | | |
| | | | | | | Angka Melanjutkan (AM) dari SD/MI ke SMP/MTs | 99,8 % | | | | | | | |
| | | | | | | Angka Melanjutkan (AM) dari SMP/MTs ke SMA/SMK/MA | 99,8 % | | | | | | | |

| Kode | Program/ Kegiatan | Sasaran Program | | Sasaran Kegiatan | | | | Lokasi Kegiatan | Pagu Indikatif (Rp.) | Ket |
|------|----------------------|---|----------|--------------------|--------|---------------------|--------|--------------------|----------------------|-----|
| | | Indikator Kinerja | Target | Output Kegiatan | Target | Outcome Kegiatan | Target | | | |
| | | Angka Partisipasi Kasar (APK) SD/MI/Paket A | 103,62 % | | | | | | | |
| | | Angka Partisipasi Kasar (APK) SMP/MTs/Paket B | 91,36 % | | | | | | | |
| | | Angka Partisipasi Murni (APM) SD/MI/Paket A | 100 % | | | | | | | |
| | | Angka Partisipasi Murni (APM) SMP/MTs/Paket B | 100 % | | | | | | | |
| | | Angka Partisipasi Sekolah (APS) SD/MI/Paket A | 100 % | | | | | | | |
| | | Angka Partisipasi Sekolah (APS) SMP/MTs/Paket B | 100 % | | | | | | | |
| | | Angka Putus Sekolah (APTS) SD/MI | 0,75 % | | | | | | | |
| | | Angka Putus Sekolah (APTS) SMP/MTs | 1,2 % | | | | | | | |
| | | Jumlah anak usia 4-6 tahun yang terlayani di PAUD | 57,35 % | | | | | | | |

| Kode | Program/ Kegiatan | Sasaran Program | | Sasaran Kegiatan | | | | Lokasi Kegiatan | Pagu Indikatif (Rp.) | Ket |
|------|----------------------|--|---------|--------------------|--------|---------------------|---------------|--------------------|----------------------|-----|
| | | Indikator Kinerja | Target | Output Kegiatan | Target | Outcome Kegiatan | Target | | | |
| | | Persentase sekolah yang sudah mencapai Standar Pelayanan Minimal (SPM) | 60,38 % | | | | | | | |
| | | | | | | | 21.16 M2 | | 99.981.000 | |
| | | | | | | | 256.41 Lokasi | | 99.999.900 | |
| | | | | | | | 69.93 M | | 199.999.800 | |
| | | | | | | | 50 M | | 151.000.000 | |
| | | | | | | | 71.64 M | | 209.905.200 | |
| | | | | | | | 69.9 M | | 199.914.000 | |
| | | | | | | | 69.9 M | | 199.914.000 | |
| | | | | | | | 103 M | | 299.730.000 | |
| | | | | | | | 33.94 M2 | | 182.597.200 | |
| | | | | | | | 69.9 M | | 199.914.000 | |

| Kode | Program/ Kegiatan | Sasaran Program | | Sasaran Kegiatan | | | | Lokasi Kegiatan | Pagu Indikatif (Rp.) | Ket |
|------|----------------------|----------------------|--------|--------------------|--------|---------------------|---------|--------------------|----------------------|-----|
| | | Indikator Kinerja | Target | Output Kegiatan | Target | Outcome Kegiatan | Target | | | |
| | | | | | | | 69.9 M | | 199.914.000 | |
| | | | | | | | 66.22 M | | 199.984.400 | |
| | | | | | | | 69.9 M | | 199.914.000 | |
| | | | | | | | 49.66 M | | 149.973.200 | |
| | | | | | | | 149 M | | 455.940.000 | |
| | | | | | | | | | 1.545.000 | |
| | | | | | | | | | 300.000.000 | |
| | | | | | | | | | 500.000.000 | |
| | | | | | | | | | 468.800.000 | |
| | | | | | | | | | 468.800.000 | |

| Kode | | | | | Program/ Kegiatan | Sasaran Program | | Sasaran Kegiatan | | | | Lokasi Kegiatan | Pagu Indikatif (Rp.) | Ket |
|------|---|---|------|---|--|---|-------------|--|----------|--|--------|---|----------------------|-----|
| | | | | | | Indikator Kinerja | Target | Output Kegiatan | Target | Outcome Kegiatan | Target | | | |
| | | | | | pembangunan pagar SD N 1 Rimba Ukur Kec. Sekayu | | | | | | | 349.600.000 | | |
| 1 | 1 | 2 | 2.01 | 8 | Rehabilitasi Sedang/Berat Ruang Kelas | Angka Kelulusan (AL) SD/MI | 100 % | Jumlah Ruang Kelas yang Direhabilitasi Sedang/Berat | 78 Ruang | Terpenuhinya Pengelolaan Pendidikan Sekolah Dasar | 100 % | Semua Kab/Kota, Semua Kecamatan, Semua Kelurahan | 16.232.618.480 | |
| | | | | | | Angka Kelulusan (AL) SMP/MTs | 100 % | | | | | | | |
| | | | | | | Angka Melanjutkan (AM) dari SD/MI ke SMP/MTs | 99,8 % | | | | | | | |
| | | | | | | Angka Melanjutkan (AM) dari SMP/MTs ke SMA/SMK/MA | 99,8 % | | | | | | | |
| | | | | | | Angka Partisipasi Kasar (APK) SD/MI/Paket A | 103,62 % | | | | | | | |
| | | | | | | Angka Partisipasi Kasar (APK) SMP/MTs/Paket B | 91,36 % | | | | | | | |
| | | | | | | Angka Partisipasi Murni (APM) SD/MI/Paket A | 100 % | | | | | | | |

| Kode | Program/ Kegiatan | Sasaran Program | | Sasaran Kegiatan | | | | Lokasi Kegiatan | Pagu Indikatif (Rp.) | Ket |
|------|----------------------|--|---------|--------------------|--------|---------------------|----------|--------------------|----------------------|-----|
| | | Indikator Kinerja | Target | Output Kegiatan | Target | Outcome Kegiatan | Target | | | |
| | | Angka Partisipasi Murni (APM) SMP/MTs/Paket B | 100 % | | | | | | | |
| | | Angka Partisipasi Sekolah (APS) SD/MI/Paket A | 100 % | | | | | | | |
| | | Angka Partisipasi Sekolah (APS) SMP/MTs/Paket B | 100 % | | | | | | | |
| | | Angka Putus Sekolah (APTS) SD/MI | 0,75 % | | | | | | | |
| | | Angka Putus Sekolah (APTS) SMP/MTs | 1,2 % | | | | | | | |
| | | Jumlah anak usia 4-6 tahun yang terlayani di PAUD | 57,35 % | | | | | | | |
| | | Persentase sekolah yang sudah mencapai Standar Pelayanan Minimal (SPM) | 60,38 % | | | | | | | |
| | | [-] Madrasah Al Hikmah Desa Sido Mulyo Kec. Tungal Jaya | | | | | 89.17 M2 | | 349.992.250 | |
| | | [-] MI Tarbiyah Islamiyah Epil Kec. Lais | | | | | 224 M2 | | 924.448.000 | |

| Kode | Program/ Kegiatan | Sasaran Program | | Sasaran Kegiatan | | | | Lokasi Kegiatan | Pagu Indikatif (Rp.) | Ket |
|------|----------------------|----------------------|--------|--------------------|--------|---------------------|----------|--------------------|----------------------|-----|
| | | Indikator Kinerja | Target | Output Kegiatan | Target | Outcome Kegiatan | Target | | | |
| | | | | | | | 50 M2 | | 195.100.000 | |
| | | | | | | | 115.9 M2 | | 452.241.800 | |
| | | | | | | | 109.2 M2 | | 435.926.400 | |
| | | | | | | | 109.2 M2 | | 439.202.400 | |
| | | | | | | | 145.6 M2 | | 574.683.200 | |
| | | | | | | | 109.2 M2 | | 435.926.400 | |
| | | | | | | | 109.2 M2 | | 439.202.400 | |
| | | | | | | | 109.2 M2 | | 435.926.400 | |
| | | | | | | | 134.4 M2 | | 635.040.000 | |
| | | | | | | | 224 M2 | | 924.448.000 | |
| | | | | | | | 151.2 M2 | | 589.982.400 | |
| | | | | | | | 109.2 M2 | | 431.012.400 | |
| | | | | | | | 109.2 M2 | | 426.098.400 | |

| Kode | Program/ Kegiatan | Sasaran Program | | Sasaran Kegiatan | | | | Lokasi Kegiatan | Pagu Indikatif (Rp.) | Ket |
|------|----------------------|----------------------|--------|--------------------|--------|---------------------|-----------|--------------------|----------------------|-----|
| | | Indikator Kinerja | Target | Output Kegiatan | Target | Outcome Kegiatan | Target | | | |
| | | | | | | | 168.21 M2 | | 794.792.250 | |
| | | | | | | | 44.8 M2 | | 211.680.000 | |
| | | | | | | | 182 M2 | | 723.814.000 | |
| | | | | | | | 268.8 M2 | | 1.270.080.000 | |
| | | | | | | | 72.8 M2 | | 286.832.000 | |
| | | | | | | | 168.21 M2 | | 794.792.250 | |
| | | | | | | | 109.2 M2 | | 443.242.800 | |
| | | | | | | | 109.2 M2 | | 428.610.000 | |
| | | | | | | | 168.29 M2 | | 671.813.680 | |
| | | | | | | | 56 M2 | | 223.552.000 | |
| | | | | | | | 74.07 M2 | | 349.980.750 | |
| | | | | | | | 134.4 M2 | | 709.632.000 | |
| | | | | | | | 126.5 M2 | | 504.988.000 | |

| Kode | | | | | Program/ Kegiatan | Sasaran Program | | Sasaran Kegiatan | | | | Lokasi Kegiatan | Pagu Indikatif (Rp.) | Ket |
|------|---|---|------|----|--|---|----------|---|--------|---|-----------|--|----------------------|-----|
| | | | | | | Indikator Kinerja | Target | Output Kegiatan | Target | Outcome Kegiatan | Target | | | |
| | | | | | [-] SDN Sungai Medak Kec. Sekayu | | | | | | 177.45 M2 | | 692.409.900 | |
| | | | | | [-] SDN Talang Pake Kec. Sekayu | | | | | | 109.2 M2 | | 426.098.400 | |
| | | | | | [-] Administrasi Penunjang Kegiatan | | | | | | | | 11.070.000 | |
| 1 | 1 | 2 | 2.01 | 12 | Rehabilitasi Sedang/Berat Sarana, Prasarana dan Utilitas Sekolah | Angka Kelulusan (AL) SD/MI | 100 % | Jumlah Sarana, Prasarana dan Utilitas Sekolah yang Telah Direhabilitasi | 7 Unit | Terpenuhinya Pengelolaan Pendidikan Sekolah Dasar | 100 % | Semua Kab/Kota, Semua Kecamatan, Semua Kelurahan | 337.033.080 | |
| | | | | | | Angka Kelulusan (AL) SMP/MTs | 100 % | | | | | | | |
| | | | | | | Angka Melanjutkan (AM) dari SD/MI ke SMP/MTs | 99,8 % | | | | | | | |
| | | | | | | Angka Melanjutkan (AM) dari SMP/MTs ke SMA/SMK/MA | 99,8 % | | | | | | | |
| | | | | | | Angka Partisipasi Kasar (APK) SD/MI/Paket A | 103,62 % | | | | | | | |
| | | | | | | Angka Partisipasi Kasar (APK) SMP/MTs/Paket B | 91,36 % | | | | | | | |

| Kode | Program/ Kegiatan | Sasaran Program | | Sasaran Kegiatan | | | | Lokasi Kegiatan | Pagu Indikatif (Rp.) | Ket |
|------|----------------------|--|---------|--------------------|--------|---------------------|----------|--------------------|----------------------|-----|
| | | Indikator Kinerja | Target | Output Kegiatan | Target | Outcome Kegiatan | Target | | | |
| | | Angka Partisipasi Murni (APM) SD/MI/Paket A | 100 % | | | | | | | |
| | | Angka Partisipasi Murni (APM) SMP/MTs/Paket B | 100 % | | | | | | | |
| | | Angka Partisipasi Sekolah (APS) SD/MI/Paket A | 100 % | | | | | | | |
| | | Angka Partisipasi Sekolah (APS) SMP/MTs/Paket B | 100 % | | | | | | | |
| | | Angka Putus Sekolah (APTS) SD/MI | 0,75 % | | | | | | | |
| | | Angka Putus Sekolah (APTS) SMP/MTs | 1,2 % | | | | | | | |
| | | Jumlah anak usia 4-6 tahun yang terlayani di PAUD | 57,35 % | | | | | | | |
| | | Persentase sekolah yang sudah mencapai Standar Pelayanan Minimal (SPM) | 60,38 % | | | | | | | |
| | | | | | | | 51.25 M2 | | 199.977.500 | |
| | | [-] SDN 11 Sekayu Kec. Sekayu | | | | | | | | |

| Kode | | | | | Program/ Kegiatan | Sasaran Program | | Sasaran Kegiatan | | | | Lokasi Kegiatan | Pagu Indikatif (Rp.) | Ket |
|------|---|---|------|----|--|---|-------------|--|-----------|--|----------|---|----------------------|-----|
| | | | | | | Indikator Kinerja | Target | Output Kegiatan | Target | Outcome Kegiatan | Target | | | |
| | | | | | [-] SDN KAMPUNG BATAS KEC. BAYUNG LENCIR | | | | | | 33.89 M2 | | 136.305.580 | |
| | | | | | [-] Administrasi Penunjang Kegiatan | | | | | | | | 750.000 | |
| 1 | 1 | 2 | 2.01 | 14 | Pengadaan Mebel Sekolah | Angka Kelulusan (AL) SD/MI | 100 % | Jumlah Mebel sekolah yang Tersedia | 2857 Unit | Terpenuhinya Pengelolaan Pendidikan Sekolah Dasar | 100 % | Semua Kab/Kota, Semua Kecamatan, Semua Kelurahan | 2.999.850.000 | |
| | | | | | | Angka Kelulusan (AL) SMP/MTs | 100 % | | | | | | | |
| | | | | | | Angka Melanjutkan (AM) dari SD/MI ke SMP/MTs | 99,8 % | | | | | | | |
| | | | | | | Angka Melanjutkan (AM) dari SMP/MTs ke SMA/SMK/MA | 99,8 % | | | | | | | |
| | | | | | | Angka Partisipasi Kasar (APK) SD/MI/Paket A | 103,62 % | | | | | | | |
| | | | | | | Angka Partisipasi Kasar (APK) SMP/MTs/Paket B | 91,36 % | | | | | | | |

| Kode | Program/ Kegiatan | Sasaran Program | | Sasaran Kegiatan | | | | Lokasi Kegiatan | Pagu Indikatif (Rp.) | Ket |
|------|----------------------|--|---------|--------------------|--------|---------------------|-----------|--------------------|----------------------|-----|
| | | Indikator Kinerja | Target | Output Kegiatan | Target | Outcome Kegiatan | Target | | | |
| | | Angka Partisipasi Murni (APM) SD/MI/Paket A | 100 % | | | | | | | |
| | | Angka Partisipasi Murni (APM) SMP/MTs/Paket B | 100 % | | | | | | | |
| | | Angka Partisipasi Sekolah (APS) SD/MI/Paket A | 100 % | | | | | | | |
| | | Angka Partisipasi Sekolah (APS) SMP/MTs/Paket B | 100 % | | | | | | | |
| | | Angka Putus Sekolah (APTS) SD/MI | 0,75 % | | | | | | | |
| | | Angka Putus Sekolah (APTS) SMP/MTs | 1,2 % | | | | | | | |
| | | Jumlah anak usia 4-6 tahun yang terlayani di PAUD | 57,35 % | | | | | | | |
| | | Persentase sekolah yang sudah mencapai Standar Pelayanan Minimal (SPM) | 60,38 % | | | | | | | |
| | | [-] Belanja Meja Siswa SD | | | | | 2857 Unit | | 1.285.650.000 | |

| Kode | | | | | Program/ Kegiatan | Sasaran Program | | Sasaran Kegiatan | | | | Lokasi Kegiatan | Pagu Indikatif (Rp.) | Ket |
|------|---|---|------|----|---|---|----------|--|---------|---|-----------|--|----------------------|-----|
| | | | | | | Indikator Kinerja | Target | Output Kegiatan | Target | Outcome Kegiatan | Target | | | |
| | | | | | [-] Belanja Kursi Siswa SD | | | | | | 2857 Unit | | 1.714.200.000 | |
| 1 | 1 | 2 | 2.01 | 22 | Pengadaan Alat Praktik dan Peraga Siswa | Angka Kelulusan (AL) SD/MI | 100 % | Jumlah Alat Praktik dan Peraga Siswa yang Tersedia | 1 Paket | Terpenuhinya Pengelolaan Pendidikan Sekolah Dasar | 100 % | Semua Kab/Kota, Semua Kecamatan, Semua Kelurahan | 50.000.000 | |
| | | | | | | Angka Kelulusan (AL) SMP/MTs | 100 % | | | | | | | |
| | | | | | | Angka Melanjutkan (AM) dari SD/MI ke SMP/MTs | 99,8 % | | | | | | | |
| | | | | | | Angka Melanjutkan (AM) dari SMP/MTs ke SMA/SMK/MA | 99,8 % | | | | | | | |
| | | | | | | Angka Partisipasi Kasar (APK) SD/MI/Paket A | 103,62 % | | | | | | | |
| | | | | | | Angka Partisipasi Kasar (APK) SMP/MTs/Paket B | 91,36 % | | | | | | | |
| | | | | | | Angka Partisipasi Murni (APM) SD/MI/Paket A | 100 % | | | | | | | |

| Kode | Program/ Kegiatan | Sasaran Program | | Sasaran Kegiatan | | | | Lokasi Kegiatan | Pagu Indikatif (Rp.) | Ket |
|------|----------------------|--|---------|--------------------|--------|---------------------|--------|--------------------|----------------------|-----|
| | | Indikator Kinerja | Target | Output Kegiatan | Target | Outcome Kegiatan | Target | | | |
| | | Angka Partisipasi Murni (APM) SMP/MTs/Paket B | 100 % | | | | | | | |
| | | Angka Partisipasi Sekolah (APS) SD/MI/Paket A | 100 % | | | | | | | |
| | | Angka Partisipasi Sekolah (APS) SMP/MTs/Paket B | 100 % | | | | | | | |
| | | Angka Putus Sekolah (APTS) SD/MI | 0,75 % | | | | | | | |
| | | Angka Putus Sekolah (APTS) SMP/MTs | 1,2 % | | | | | | | |
| | | Jumlah anak usia 4-6 tahun yang terlayani di PAUD | 57,35 % | | | | | | | |
| | | Persentase sekolah yang sudah mencapai Standar Pelayanan Minimal (SPM) | 60,38 % | | | | | | | |
| | | [-] Pengadaan Drum Band SDN Sumber Sari Kec. Tungkal Jaya | | | | | 1 Set | | 50.000.000 | |
| | | | | | | | | | | |
| | | | | | | | | | | |

| Kode | | | | | Program/ Kegiatan | Sasaran Program | | Sasaran Kegiatan | | | | Lokasi Kegiatan | Pagu Indikatif (Rp.) | Ket |
|------|---|---|------|----|--|---|-------------|--|--------------------------|--|--------|---|----------------------|-----|
| | | | | | | Indikator Kinerja | Target | Output Kegiatan | Target | Outcome Kegiatan | Target | | | |
| 1 | 1 | 2 | 2.01 | 23 | Penyelenggaraan Proses Belajar dan Ujian bagi Peserta Didik | Angka Kelulusan (AL) SD/MI | 100 % | Jumlah Satuan Pendidikan yang Menyelenggarakan Proses Belajar dan Ujian | 478 Satuan Pendidikan | Terpenuhinya Pengelolaan Pendidikan Sekolah Dasar | 100 % | Semua Kab/Kota, Semua Kecamatan, Semua Kelurahan | 411.849.400 | |
| | | | | | | Angka Kelulusan (AL) SMP/MTs | 100 % | | | | | | | |
| | | | | | | Angka Melanjutkan (AM) dari SD/MI ke SMP/MTs | 99,8 % | | | | | | | |
| | | | | | | Angka Melanjutkan (AM) dari SMP/MTs ke SMA/SMK/MA | 99,8 % | | | | | | | |
| | | | | | | Angka Partisipasi Kasar (APK) SD/MI/Paket A | 103,62 % | | | | | | | |
| | | | | | | Angka Partisipasi Kasar (APK) SMP/MTs/Paket B | 91,36 % | | | | | | | |
| | | | | | | Angka Partisipasi Murni (APM) SD/MI/Paket A | 100 % | | | | | | | |
| | | | | | | Angka Partisipasi Murni (APM) SMP/MTs/Paket B | 100 % | | | | | | | |

| Kode | | | | | Program/ Kegiatan | Sasaran Program | | Sasaran Kegiatan | | | | Lokasi Kegiatan | Pagu Indikatif (Rp.) | Ket |
|------|---|---|------|----|--|--|---------|---|------------------|---|--------|--|----------------------|-----|
| | | | | | | Indikator Kinerja | Target | Output Kegiatan | Target | Outcome Kegiatan | Target | | | |
| | | | | | | Angka Partisipasi Sekolah (APS) SD/MI/Paket A | 100 % | | | | | | | |
| | | | | | | Angka Partisipasi Sekolah (APS) SMP/MTs/Paket B | 100 % | | | | | | | |
| | | | | | | Angka Putus Sekolah (APTS) SD/MI | 0,75 % | | | | | | | |
| | | | | | | Angka Putus Sekolah (APTS) SMP/MTs | 1,2 % | | | | | | | |
| | | | | | | Jumlah anak usia 4-6 tahun yang terlayani di PAUD | 57,35 % | | | | | | | |
| | | | | | | Persentase sekolah yang sudah mencapai Standar Pelayanan Minimal (SPM) | 60,38 % | | | | | | | |
| 1 | 1 | 2 | 2.01 | 25 | Pembinaan Minat, Bakat dan Kreativitas Siswa | Angka Kelulusan (AL) SD/MI | 100 % | Jumlah Siswa yang Mengikuti Ajang Kompetisi/Lomba Akademik dan Non Akademik | 30 Peserta Didik | Terpenuhinya Pengelolaan Pendidikan Sekolah Dasar | 100 % | Semua Kab/Kota, Semua Kecamatan, Semua Kelurahan | 1.049.999.900 | |
| | | | | | | Angka Kelulusan (AL) SMP/MTs | 100 % | | | | | | | |

| Kode | Program/ Kegiatan | Sasaran Program | | Sasaran Kegiatan | | | | Lokasi Kegiatan | Pagu Indikatif (Rp.) | Ket |
|------|----------------------|---|-------------|--------------------|--------|---------------------|--------|--------------------|----------------------|-----|
| | | Indikator Kinerja | Target | Output Kegiatan | Target | Outcome Kegiatan | Target | | | |
| | | Angka Melanjutkan (AM) dari SD/MI ke SMP/MTs | 99,8 % | | | | | | | |
| | | Angka Melanjutkan (AM) dari SMP/MTs ke SMA/SMK/MA | 99,8 % | | | | | | | |
| | | Angka Partisipasi Kasar (APK) SD/MI/Paket A | 103,62 % | | | | | | | |
| | | Angka Partisipasi Kasar (APK) SMP/MTs/Paket B | 91,36 % | | | | | | | |
| | | Angka Partisipasi Murni (APM) SD/MI/Paket A | 100 % | | | | | | | |
| | | Angka Partisipasi Murni (APM) SMP/MTs/Paket B | 100 % | | | | | | | |
| | | Angka Partisipasi Sekolah (APS) SD/MI/Paket A | 100 % | | | | | | | |
| | | Angka Partisipasi Sekolah (APS) SMP/MTs/Paket B | 100 % | | | | | | | |

| Kode | | | | | Program/ Kegiatan | Sasaran Program | | Sasaran Kegiatan | | | | Lokasi Kegiatan | Pagu Indikatif (Rp.) | Ket |
|------|---|---|------|----|--|--|---------|--|----------|---|--------|--|----------------------|-----|
| | | | | | | Indikator Kinerja | Target | Output Kegiatan | Target | Outcome Kegiatan | Target | | | |
| | | | | | | Angka Putus Sekolah (APTS) SD/MI | 0,75 % | | | | | | | |
| | | | | | | Angka Putus Sekolah (APTS) SMP/MTs | 1,2 % | | | | | | | |
| | | | | | | Jumlah anak usia 4-6 tahun yang terlayani di PAUD | 57,35 % | | | | | | | |
| | | | | | | Persentase sekolah yang sudah mencapai Standar Pelayanan Minimal (SPM) | 60,38 % | | | | | | | |
| 1 | 1 | 2 | 2.01 | 27 | Pengembangan Karir Pendidik dan Tenaga Kependidikan pada Satuan Pendidikan Sekolah Dasar | Angka Kelulusan (AL) SD/MI | 100 % | Jumlah Pendidik dan Tenaga Kependidikan yang Mendapatkan Fasilitasi Kenaikan Pangkat/Golongan, Pemberian Promosi, Peningkatan Kompetensi dan Kualifikasi | 50 Orang | Terpenuhinya Pengelolaan Pendidikan Sekolah Dasar | 100 % | Semua Kab/Kota, Semua Kecamatan, Semua Kelurahan | 2.069.588.000 | |
| | | | | | | Angka Kelulusan (AL) SMP/MTs | 100 % | | | | | | | |
| | | | | | | Angka Melanjutkan (AM) dari SD/MI ke SMP/MTs | 99,8 % | | | | | | | |

| Kode | Program/ Kegiatan | Sasaran Program | | Sasaran Kegiatan | | | | Lokasi Kegiatan | Pagu Indikatif (Rp.) | Ket |
|------|----------------------|---|-------------|--------------------|--------|---------------------|--------|--------------------|----------------------|-----|
| | | Indikator Kinerja | Target | Output Kegiatan | Target | Outcome Kegiatan | Target | | | |
| | | Angka Melanjutkan (AM) dari SMP/MTs ke SMA/SMK/MA | 99,8 % | | | | | | | |
| | | Angka Partisipasi Kasar (APK) SD/MI/Paket A | 103,62 % | | | | | | | |
| | | Angka Partisipasi Kasar (APK) SMP/MTs/Paket B | 91,36 % | | | | | | | |
| | | Angka Partisipasi Murni (APM) SD/MI/Paket A | 100 % | | | | | | | |
| | | Angka Partisipasi Murni (APM) SMP/MTs/Paket B | 100 % | | | | | | | |
| | | Angka Partisipasi Sekolah (APS) SD/MI/Paket A | 100 % | | | | | | | |
| | | Angka Partisipasi Sekolah (APS) SMP/MTs/Paket B | 100 % | | | | | | | |
| | | Angka Putus Sekolah (APTS) SD/MI | 0,75 % | | | | | | | |
| | | Angka Putus Sekolah (APTS) SMP/MTs | 1,2 % | | | | | | | |

| Kode | | | | | Program/ Kegiatan | Sasaran Program | | Sasaran Kegiatan | | | | Lokasi Kegiatan | Pagu Indikatif (Rp.) | Ket |
|------|---|---|------|----|---|--|----------|---|---------------------|---|--------|--|----------------------|-----|
| | | | | | | Indikator Kinerja | Target | Output Kegiatan | Target | Outcome Kegiatan | Target | | | |
| | | | | | | Jumlah anak usia 4-6 tahun yang terlayani di PAUD | 57,35 % | | | | | | | |
| | | | | | | Persentase sekolah yang sudah mencapai Standar Pelayanan Minimal (SPM) | 60,38 % | | | | | | | |
| 1 | 1 | 2 | 2.01 | 28 | Pembinaan Kelembagaan dan Manajemen Sekolah | Angka Kelulusan (AL) SD/MI | 100 % | Jumlah Sekolah Menengah Dasar yang Dilaksanakan Pembinaan Kelembagaan dan manajemen sekolah | 4 Satuan Pendidikan | Terpenuhinya Pengelolaan Pendidikan Sekolah Dasar | 100 % | Semua Kab/Kota, Semua Kecamatan, Semua Kelurahan | 1.093.290.000 | |
| | | | | | | Angka Kelulusan (AL) SMP/MTs | 100 % | | | | | | | |
| | | | | | | Angka Melanjutkan (AM) dari SD/MI ke SMP/MTs | 99,8 % | | | | | | | |
| | | | | | | Angka Melanjutkan (AM) dari SMP/MTs ke SMA/SMK/MA | 99,8 % | | | | | | | |
| | | | | | | Angka Partisipasi Kasar (APK) SD/MI/Paket A | 103,62 % | | | | | | | |

| Kode | Program/ Kegiatan | Sasaran Program | | Sasaran Kegiatan | | | | Lokasi Kegiatan | Pagu Indikatif (Rp.) | Ket |
|------|----------------------|---|---------|--------------------|--------|---------------------|--------|--------------------|----------------------|-----|
| | | Indikator Kinerja | Target | Output Kegiatan | Target | Outcome Kegiatan | Target | | | |
| | | Angka Partisipasi Kasar (APK) SMP/MTs/Paket B | 91,36 % | | | | | | | |
| | | Angka Partisipasi Murni (APM) SD/MI/Paket A | 100 % | | | | | | | |
| | | Angka Partisipasi Murni (APM) SMP/MTs/Paket B | 100 % | | | | | | | |
| | | Angka Partisipasi Sekolah (APS) SD/MI/Paket A | 100 % | | | | | | | |
| | | Angka Partisipasi Sekolah (APS) SMP/MTs/Paket B | 100 % | | | | | | | |
| | | Angka Putus Sekolah (APTS) SD/MI | 0,75 % | | | | | | | |
| | | Angka Putus Sekolah (APTS) SMP/MTs | 1,2 % | | | | | | | |
| | | Jumlah anak usia 4-6 tahun yang terlayani di PAUD | 57,35 % | | | | | | | |

| Kode | | | | | Program/ Kegiatan | Sasaran Program | | Sasaran Kegiatan | | | | Lokasi Kegiatan | Pagu Indikatif (Rp.) | Ket |
|------|---|---|------|----|------------------------------------|--|----------|--|-----------------------|---|--------|--|----------------------|-----|
| | | | | | | Indikator Kinerja | Target | Output Kegiatan | Target | Outcome Kegiatan | Target | | | |
| | | | | | | Persentase sekolah yang sudah mencapai Standar Pelayanan Minimal (SPM) | 60,38 % | | | | | | | |
| 1 | 1 | 2 | 2.01 | 29 | Pengelolaan Dana BOS Sekolah Dasar | Angka Kelulusan (AL) SD/MI | 100 % | Jumlah Sekolah Dasar yang Mengelola Dana BOS | 443 Satuan Pendidikan | Terpenuhinya Pengelolaan Pendidikan Sekolah Dasar | 100 % | Semua Kab/Kota, Semua Kecamatan, Semua Kelurahan | 77.250.299.000 | |
| | | | | | | Angka Kelulusan (AL) SMP/MTs | 100 % | | | | | | | |
| | | | | | | Angka Melanjutkan (AM) dari SD/MI ke SMP/MTs | 99,8 % | | | | | | | |
| | | | | | | Angka Melanjutkan (AM) dari SMP/MTs ke SMA/SMK/MA | 99,8 % | | | | | | | |
| | | | | | | Angka Partisipasi Kasar (APK) SD/MI/Paket A | 103,62 % | | | | | | | |
| | | | | | | Angka Partisipasi Kasar (APK) SMP/MTs/Paket B | 91,36 % | | | | | | | |
| | | | | | | Angka Partisipasi Murni (APM) SD/MI/Paket A | 100 % | | | | | | | |

| Kode | | | | | Program/ Kegiatan | Sasaran Program | | Sasaran Kegiatan | | | | Lokasi Kegiatan | Pagu Indikatif (Rp.) | Ket |
|------|---|---|------|----|--|--|---------|---|-----------|---|--------|--|----------------------|-----|
| | | | | | | Indikator Kinerja | Target | Output Kegiatan | Target | Outcome Kegiatan | Target | | | |
| | | | | | | Angka Partisipasi Murni (APM) SMP/MTs/Paket B | 100 % | | | | | | | |
| | | | | | | Angka Partisipasi Sekolah (APS) SD/MI/Paket A | 100 % | | | | | | | |
| | | | | | | Angka Partisipasi Sekolah (APS) SMP/MTs/Paket B | 100 % | | | | | | | |
| | | | | | | Angka Putus Sekolah (APTS) SD/MI | 0,75 % | | | | | | | |
| | | | | | | Angka Putus Sekolah (APTS) SMP/MTs | 1,2 % | | | | | | | |
| | | | | | | Jumlah anak usia 4-6 tahun yang terlayani di PAUD | 57,35 % | | | | | | | |
| | | | | | | Persentase sekolah yang sudah mencapai Standar Pelayanan Minimal (SPM) | 60,38 % | | | | | | | |
| 1 | 1 | 2 | 2.01 | 30 | Peningkatan Kapasitas Pengelolaan Dana BOS Sekolah Dasar | Angka Kelulusan (AL) SD/MI | 100 % | Jumlah Tenaga Pengelola yang Meningkatkan Kapasitasnya dalam Pengelolaan Dana BOS Sekolah Dasar | 956 Orang | Terpenuhinya Pengelolaan Pendidikan Sekolah Dasar | 100 % | Semua Kab/Kota, Semua Kecamatan, Semua Kelurahan | 326.275.200 | |

| Kode | Program/ Kegiatan | Sasaran Program | | Sasaran Kegiatan | | | | Lokasi Kegiatan | Pagu Indikatif (Rp.) | Ket |
|------|----------------------|---|----------|--------------------|--------|---------------------|--------|--------------------|----------------------|-----|
| | | Indikator Kinerja | Target | Output Kegiatan | Target | Outcome Kegiatan | Target | | | |
| | | Angka Kelulusan (AL) SMP/MTs | 100 % | | | | | | | |
| | | Angka Melanjutkan (AM) dari SD/MI ke SMP/MTs | 99,8 % | | | | | | | |
| | | Angka Melanjutkan (AM) dari SMP/MTs ke SMA/SMK/MA | 99,8 % | | | | | | | |
| | | Angka Partisipasi Kasar (APK) SD/MI/Paket A | 103,62 % | | | | | | | |
| | | Angka Partisipasi Kasar (APK) SMP/MTs/Paket B | 91,36 % | | | | | | | |
| | | Angka Partisipasi Murni (APM) SD/MI/Paket A | 100 % | | | | | | | |
| | | Angka Partisipasi Murni (APM) SMP/MTs/Paket B | 100 % | | | | | | | |
| | | Angka Partisipasi Sekolah (APS) SD/MI/Paket A | 100 % | | | | | | | |

| Kode | | | | | Program/ Kegiatan | Sasaran Program | | Sasaran Kegiatan | | | | Lokasi Kegiatan | Pagu Indikatif (Rp.) | Ket |
|----------|----------|----------|------|---|--|--|----------|---|---------|---|--------|--|-----------------------|-----|
| | | | | | | Indikator Kinerja | Target | Output Kegiatan | Target | Outcome Kegiatan | Target | | | |
| | | | | | | Angka Partisipasi Sekolah (APS) SMP/MTs/Paket B | 100 % | | | | | | | |
| | | | | | | Angka Putus Sekolah (APTS) SD/MI | 0,75 % | | | | | | | |
| | | | | | | Angka Putus Sekolah (APTS) SMP/MTs | 1,2 % | | | | | | | |
| | | | | | | Jumlah anak usia 4-6 tahun yang terlayani di PAUD | 57,35 % | | | | | | | |
| | | | | | | Persentase sekolah yang sudah mencapai Standar Pelayanan Minimal (SPM) | 60,38 % | | | | | | | |
| 1 | 1 | 2 | 2.02 | | Pengelolaan Pendidikan Sekolah Menengah Pertama | | | | | | | | 51.011.225.100 | |
| 1 | 1 | 2 | 2.02 | 1 | Pembangunan Unit Sekolah Baru (USB) | Angka Kelulusan (AL) SMP/MTs | 100 % | Jumlah Sekolah Baru yang Telah Dibangun | 10 Unit | Terlaksananya Pengelolaan Pendidikan Sekolah Menengah Pertama | 100 % | Semua Kab/Kota, Semua Kecamatan, Semua Kelurahan | 1.624.035.000 | |
| | | | | | | Angka Melanjutkan (AM) dari SMP/MTs ke SMA/SMK/MA | 99,70 % | | | | | | | |
| | | | | | | Angka Partisipasi Kasar (APK) SMP/MTs/Paket B | 101,38 % | | | | | | | |

| Kode | | | | | Program/ Kegiatan | Sasaran Program | | Sasaran Kegiatan | | | | Lokasi Kegiatan | Pagu Indikatif (Rp.) | Ket |
|------|---|---|------|---|-----------------------------|--|---------|--|----------|---|-----------|--|----------------------|-----|
| | | | | | | Indikator Kinerja | Target | Output Kegiatan | Target | Outcome Kegiatan | Target | | | |
| | | | | | | Angka Partisipasi Murni (APM) SMP/MTs/Paket B | 100 % | | | | | | | |
| | | | | | | Angka Partisipasi Sekolah (APS) SMP/MTs/Paket B | 100 % | | | | | | | |
| | | | | | | Angka Putus Sekolah (APTS) SMP/MTs | 1,20 % | | | | | | | |
| | | | | | | Persentase sekolah yang sudah mencapai Standar Pelayanan Minimal (SPM) | 60,38 % | | | | | | | |
| | | | | | | [-] SMPN 14 Bayung Lencir | | | | | 300.75 M2 | | 1.618.035.000 | |
| | | | | | | [-] Administrasi Penunjang Kegiatan | | | | | | | 6.000.000 | |
| | | | | | | | | | | | | | | |
| 1 | 1 | 2 | 2.02 | 2 | Penambahan Ruang Kelas Baru | Angka Kelulusan (AL) SMP/MTs | 100 % | Jumlah Ruang Kelas Baru yang Bertambah | 20 Ruang | Terlaksananya Pengelolaan Pendidikan Sekolah Menengah Pertama | 100 % | Semua Kab/Kota, Semua Kecamatan, Semua Kelurahan | 4.355.263.000 | |
| | | | | | | Angka Melanjutkan (AM) dari SMP/MTs ke SMA/SMK/MA | 99,70 % | | | | | | | |

| Kode | Program/ Kegiatan | Sasaran Program | | Sasaran Kegiatan | | | | Lokasi Kegiatan | Pagu Indikatif (Rp.) | Ket |
|------|----------------------|--|----------|--------------------|--------|---------------------|-----------|--------------------|----------------------|-----|
| | | Indikator Kinerja | Target | Output Kegiatan | Target | Outcome Kegiatan | Target | | | |
| | | Angka Partisipasi Kasar (APK) SMP/MTs/Paket B | 101,38 % | | | | | | | |
| | | Angka Partisipasi Murni (APM) SMP/MTs/Paket B | 100 % | | | | | | | |
| | | Angka Partisipasi Sekolah (APS) SMP/MTs/Paket B | 100 % | | | | | | | |
| | | Angka Putus Sekolah (APTS) SMP/MTs | 1,20 % | | | | | | | |
| | | Persentase sekolah yang sudah mencapai Standar Pelayanan Minimal (SPM) | 60,38 % | | | | | | | |
| | | [-] Pondok Pesantren Al-Azzam Kec. Babat Supat | | | | | 56.81 M2 | | 299.956.800 | |
| | | [-] Pondok Pesantren Al-Qomar Aripan Kec. Sungai Lilin | | | | | 37.8 M2 | | 199.584.000 | |
| | | [-] SMPN 13 Bayung Lencir Kec. Bayung Lencir | | | | | 183.94 M2 | | 989.597.200 | |

| Kode | | | | | Program/ Kegiatan | Sasaran Program | | Sasaran Kegiatan | | | | Lokasi Kegiatan | Pagu Indikatif (Rp.) | Ket |
|------|---|---|------|---|--|---|-------------|--|----------|--|--------|---|----------------------|-----|
| | | | | | | Indikator Kinerja | Target | Output Kegiatan | Target | Outcome Kegiatan | Target | | | |
| | | | | | [-] SMPN 3 Batanghari Leko Kec. Batanghari Leko | | | | | | 126 M2 | | 664.020.000 | |
| | | | | | [-] SMPN 5 Lalan Kec. Lalan | | | | | | 189 M2 | | 1.194.480.000 | |
| | | | | | [-] SMPN 8 Babat Supat Kec. Babat Supat | | | | | | 189 M2 | | 997.920.000 | |
| | | | | | [-] Administrasi Penunjang Kegiatan | | | | | | | | 9.705.000 | |
| 1 | 1 | 2 | 2.02 | 6 | Pembangunan Laboratorium | Angka Kelulusan (AL) SMP/MTs | 100 % | Jumlah Ruang Laboratorium yang Telah Dibangun | 45 Ruang | Terlaksananya Pengelolaan Pendidikan Sekolah Menengah Pertama | 100 % | Semua Kab/Kota, Semua Kecamatan, Semua Kelurahan | 507.165.000 | |
| | | | | | | Angka Melanjutkan (AM) dari SMP/MTs ke SMA/SMK/MA | 99,70 % | | | | | | | |
| | | | | | | Angka Partisipasi Kasar (APK) SMP/MTs/Paket B | 101,38 % | | | | | | | |
| | | | | | | Angka Partisipasi Murni (APM) SMP/MTs/Paket B | 100 % | | | | | | | |

| Kode | | | | | Program/ Kegiatan | Sasaran Program | | Sasaran Kegiatan | | | | Lokasi Kegiatan | Pagu Indikatif (Rp.) | Ket |
|------|---|---|------|----|--|--|---------|---|--------|---|--------|--|----------------------|-----|
| | | | | | | Indikator Kinerja | Target | Output Kegiatan | Target | Outcome Kegiatan | Target | | | |
| | | | | | | Angka Partisipasi Sekolah (APS) SMP/MTs/Paket B | 100 % | | | | | | | |
| | | | | | | Angka Putus Sekolah (APTS) SMP/MTs | 1,20 % | | | | | | | |
| | | | | | | Persentase sekolah yang sudah mencapai Standar Pelayanan Minimal (SPM) | 60,38 % | | | | | | | |
| | | | | | | | | | | | 96 M2 | | 506.880.000 | |
| | | | | | | | | | | | | | 285.000 | |
| | | | | | | | | | | | | | | |
| | | | | | | | | | | | | | | |
| 1 | 1 | 2 | 2.02 | 12 | Pembangunan Sarana, Prasarana dan Utilitas Sekolah | Angka Kelulusan (AL) SMP/MTs | 100 % | Jumlah Sarana, Prasarana dan Utilitas Sekolah yang Telah Dibangun | 8 Unit | Terlaksananya Pengelolaan Pendidikan Sekolah Menengah Pertama | 100 % | Semua Kab/Kota, Semua Kecamatan, Semua Kelurahan | 3.579.792.200 | |
| | | | | | | Angka Melanjutkan (AM) dari SMP/MTs ke SMA/SMK/MA | 99,70 % | | | | | | | |

| Kode | Program/ Kegiatan | Sasaran Program | | Sasaran Kegiatan | | | | Lokasi Kegiatan | Pagu Indikatif (Rp.) | Ket |
|------|----------------------|--|-------------|--------------------|--------|---------------------|-----------|--------------------|----------------------|-----|
| | | Indikator Kinerja | Target | Output Kegiatan | Target | Outcome Kegiatan | Target | | | |
| | | Angka Partisipasi Kasar (APK) SMP/MTs/Paket B | 101,38 % | | | | | | | |
| | | Angka Partisipasi Murni (APM) SMP/MTs/Paket B | 100 % | | | | | | | |
| | | Angka Partisipasi Sekolah (APS) SMP/MTs/Paket B | 100 % | | | | | | | |
| | | Angka Putus Sekolah (APTS) SMP/MTs | 1,20 % | | | | | | | |
| | | Persentase sekolah yang sudah mencapai Standar Pelayanan Minimal (SPM) | 60,38 % | | | | | | | |
| | | [-] MTs Negeri 3 Musi Banyuasin Kec. Lawang WetanMTs Negeri 3 Musi Banyuasin Kec. Lawang Wetan | | | | | 37.57 M2 | | 199.872.400 | |
| | | [-] SMP Nurul Huda Toman Kec. Babat Toman | | | | | 163.2 M | | 479.808.000 | |
| | | [-] MTs Darul Hikmah Kec. Tungkal Jaya | | | | | 104.89 M2 | | 299.985.400 | |

| Kode | | | | | Program/ Kegiatan | Sasaran Program | | Sasaran Kegiatan | | | | Lokasi Kegiatan | Pagu Indikatif (Rp.) | Ket |
|------|---|---|------|----|---|---|----------|---|---------|---|----------|--|----------------------|-----|
| | | | | | | Indikator Kinerja | Target | Output Kegiatan | Target | Outcome Kegiatan | Target | | | |
| | | | | | [-] MTs Al Marhamah Ngulak Kec. Sanga Desa | | | | | | 99.99 M2 | | 305.969.400 | |
| | | | | | [-] SMP IT Al Karim Sekayu Kec. Sekayu | | | | | | 160 M | | 457.600.000 | |
| | | | | | [-] SMPN 13 Bayung Lencir Kec. Bayung Lencir | | | | | | 40.9 M2 | | 220.042.000 | |
| | | | | | [-] SMPN 2 Lalan Kec. Lalan | | | | | | 200 M2 | | 1.264.000.000 | |
| | | | | | [-] SMPN 3 Lais Kec. Lais | | | | | | 26 M2 | | 143.520.000 | |
| | | | | | [-] SMPN 2 Lais Kec. Lais | | | | | | 66 M2 | | 199.320.000 | |
| | | | | | [-] Administrasi Penunjang Kegiatan | | | | | | | | 9.675.000 | |
| | | | | | | | | | | | | | | |
| | | | | | | | | | | | | | | |
| 1 | 1 | 2 | 2.02 | 14 | Rehabilitasi Sedang/Berat Ruang Kelas Sekolah | Angka Kelulusan (AL) SMP/MTs | 100 % | Jumlah Ruang kelas sekolah yang Telah Direhabilitasi Sedang/Berat | 5 Ruang | Terlaksananya Pengelolaan Pendidikan Sekolah Menengah Pertama | 100 % | Semua Kab/Kota, Semua Kecamatan, Semua Kelurahan | 2.105.684.400 | |
| | | | | | | Angka Melanjutkan (AM) dari SMP/MTs ke SMA/SMK/MA | 99,70 % | | | | | | | |
| | | | | | | Angka Partisipasi Kasar (APK) SMP/MTs/Paket B | 101,38 % | | | | | | | |

| Kode | | | | | Program/ Kegiatan | Sasaran Program | | Sasaran Kegiatan | | | | Lokasi Kegiatan | Pagu Indikatif (Rp.) | Ket |
|------|---|---|------|----|--|--|---------|--|---------|---|----------|--|----------------------|-----|
| | | | | | | Indikator Kinerja | Target | Output Kegiatan | Target | Outcome Kegiatan | Target | | | |
| | | | | | | Angka Partisipasi Murni (APM) SMP/MTs/Paket B | 100 % | | | | | | | |
| | | | | | | Angka Partisipasi Sekolah (APS) SMP/MTs/Paket B | 100 % | | | | | | | |
| | | | | | | Angka Putus Sekolah (APTS) SMP/MTs | 1,20 % | | | | | | | |
| | | | | | | Persentase sekolah yang sudah mencapai Standar Pelayanan Minimal (SPM) | 60,38 % | | | | | | | |
| | | | | | | [-] SMPN 1 Lalan Kec. Lalan | | | | | 65.68 M2 | | 310.338.000 | |
| | | | | | | [-] SMPN 2 Babat Toman Kec. Babat Toman | | | | | 302.4 M2 | | 1.205.064.000 | |
| | | | | | | [-] SMPN 3 Sekayu Kec. Sekayu | | | | | 151.2 M2 | | 589.982.400 | |
| | | | | | | [-] Administrasi Penunjang Kegiatan | | | | | | | 300.000 | |
| | | | | | | | | | | | | | | |
| 1 | 1 | 2 | 2.02 | 17 | Rehabilitasi Sedang/Berat Perpustakaan Sekolah | Angka Kelulusan (AL) SMP/MTs | 100 % | Jumlah Perpustakaan Sekolah yang Telah Direhabilitasi Sedang/Berat | 6 Ruang | Terlaksananya Pengelolaan Pendidikan Sekolah Menengah Pertama | 100 % | Semua Kab/Kota, Semua Kecamatan, Semua Kelurahan | 299.673.600 | |

| Kode | Program/ Kegiatan | Sasaran Program | | Sasaran Kegiatan | | | | Lokasi Kegiatan | Pagu Indikatif (Rp.) | Ket |
|------|----------------------|---|-------------|--------------------|--------|---------------------|---------|--------------------|----------------------|-----|
| | | Indikator Kinerja | Target | Output Kegiatan | Target | Outcome Kegiatan | Target | | | |
| | | Angka Melanjutkan (AM) dari SMP/MTs ke SMA/SMK/MA | 99,70 % | | | | | | | |
| | | Angka Partisipasi Kasar (APK) SMP/MTs/Paket B | 101,38 % | | | | | | | |
| | | Angka Partisipasi Murni (APM) SMP/MTs/Paket B | 100 % | | | | | | | |
| | | Angka Partisipasi Sekolah (APS) SMP/MTs/Paket B | 100 % | | | | | | | |
| | | Angka Putus Sekolah (APTS) SMP/MTs | 1,20 % | | | | | | | |
| | | Persentase sekolah yang sudah mencapai Standar Pelayanan Minimal (SPM) | 60,38 % | | | | | | | |
| | | | | | | | 76.8 M2 | | 299.673.600 | |
| | | | | | | | | | | |
| | | | | | | | | | | |

| Kode | | | | | Program/ Kegiatan | Sasaran Program | | Sasaran Kegiatan | | | | Lokasi Kegiatan | Pagu Indikatif (Rp.) | Ket |
|------|---|---|------|----|---|---|-------------|--|--------|--|--------|---|----------------------|-----|
| | | | | | | Indikator Kinerja | Target | Output Kegiatan | Target | Outcome Kegiatan | Target | | | |
| 1 | 1 | 2 | 2.02 | 21 | Rehabilitasi Sedang/Berat Rumah Dinas Kepala Sekolah/Guru/ Penjaga Sekolah | Angka Kelulusan (AL) SMP/MTs | 100 % | Jumlah Rumah Dinas Kepala Sekolah/Guru/ Penjaga Sekolah yang Telah Direhabilitasi Sedang/Berat | 1 Unit | Terlaksananya Pengelolaan Pendidikan Sekolah Menengah Pertama | 100 % | Semua Kab/Kota, Semua Kecamatan, Semua Kelurahan | 549.986.900 | |
| | | | | | | Angka Melanjutkan (AM) dari SMP/MTs ke SMA/SMK/MA | 99,70 % | | | | | | | |
| | | | | | | Angka Partisipasi Kasar (APK) SMP/MTs/Paket B | 101,38 % | | | | | | | |
| | | | | | | Angka Partisipasi Murni (APM) SMP/MTs/Paket B | 100 % | | | | | | | |
| | | | | | | Angka Partisipasi Sekolah (APS) SMP/MTs/Paket B | 100 % | | | | | | | |
| | | | | | | Angka Putus Sekolah (APTS) SMP/MTs | 1,20 % | | | | | | | |
| | | | | | | Persentase sekolah yang sudah mencapai Standar Pelayanan Minimal (SPM) | 60,38 % | | | | | | | |

| Kode | | | | | Program/ Kegiatan | Sasaran Program | | Sasaran Kegiatan | | | | Lokasi Kegiatan | Pagu Indikatif (Rp.) | Ket |
|------|---|---|------|----|-------------------------------------|---|-------------|--|-----------|--|-----------|---|----------------------|-----|
| | | | | | | Indikator Kinerja | Target | Output Kegiatan | Target | Outcome Kegiatan | Target | | | |
| | | | | | [-] SMPN 1 Sekayu Kec. Sekayu | | | | | | 140.95 M2 | | 549.986.900 | |
| 1 | 1 | 2 | 2.02 | 25 | Pengadaan Mebel Sekolah | Angka Kelulusan (AL) SMP/MTs | 100 % | Jumlah Mebel Sekolah yang Tersedia | 2500 Unit | Terlaksananya Pengelolaan Pendidikan Sekolah Menengah Pertama | 100 % | Semua Kab/Kota, Semua Kecamatan, Semua Kelurahan | 2.250.000.000 | |
| | | | | | | Angka Melanjutkan (AM) dari SMP/MTs ke SMA/SMK/MA | 99,70 % | | | | | | | |
| | | | | | | Angka Partisipasi Kasar (APK) SMP/MTs/Paket B | 101,38 % | | | | | | | |
| | | | | | | Angka Partisipasi Murni (APM) SMP/MTs/Paket B | 100 % | | | | | | | |
| | | | | | | Angka Partisipasi Sekolah (APS) SMP/MTs/Paket B | 100 % | | | | | | | |
| | | | | | | Angka Putus Sekolah (APTS) SMP/MTs | 1,20 % | | | | | | | |
| | | | | | | Persentase sekolah yang sudah mencapai Standar Pelayanan Minimal (SPM) | 60,38 % | | | | | | | |

| Kode | | | | | Program/ Kegiatan | Sasaran Program | | Sasaran Kegiatan | | | | Lokasi Kegiatan | Pagu Indikatif (Rp.) | Ket |
|------|---|---|------|----|---|---|----------|---|-----------------------|---|-----------|--|----------------------|-----|
| | | | | | | Indikator Kinerja | Target | Output Kegiatan | Target | Outcome Kegiatan | Target | | | |
| | | | | | [-] Belanja Meja Siswa SMP | | | | | | 2500 Unit | | 750.000.000 | |
| | | | | | [-] Belanja Kursi Siswa SMP | | | | | | 2500 Unit | | 1.500.000.000 | |
| 1 | 1 | 2 | 2.02 | 36 | Penyelenggaraan Proses Belajar dan Ujian bagi Peserta Didik | Angka Kelulusan (AL) SMP/MTs | 100 % | Jumlah Satuan Pendidikan yang Menyelenggarakan Proses Belajar dan Ujian | 159 Satuan Pendidikan | Terlaksananya Pengelolaan Pendidikan Sekolah Menengah Pertama | 100 % | Semua Kab/Kota, Semua Kecamatan, Semua Kelurahan | 1.108.448.000 | |
| | | | | | | Angka Melanjutkan (AM) dari SMP/MTs ke SMA/SMK/MA | 99,70 % | | | | | | | |
| | | | | | | Angka Partisipasi Kasar (APK) SMP/MTs/Paket B | 101,38 % | | | | | | | |
| | | | | | | Angka Partisipasi Murni (APM) SMP/MTs/Paket B | 100 % | | | | | | | |
| | | | | | | Angka Partisipasi Sekolah (APS) SMP/MTs/Paket B | 100 % | | | | | | | |
| | | | | | | Angka Putus Sekolah (APTS) SMP/MTs | 1,20 % | | | | | | | |

| Kode | | | | | Program/ Kegiatan | Sasaran Program | | Sasaran Kegiatan | | | | Lokasi Kegiatan | Pagu Indikatif (Rp.) | Ket |
|------|---|---|------|----|--|--|----------|---|------------------|---|--------|--|----------------------|-----|
| | | | | | | Indikator Kinerja | Target | Output Kegiatan | Target | Outcome Kegiatan | Target | | | |
| | | | | | | Persentase sekolah yang sudah mencapai Standar Pelayanan Minimal (SPM) | 60,38 % | | | | | | | |
| 1 | 1 | 2 | 2.02 | 38 | Pembinaan Minat, Bakat dan Kreativitas Siswa | Angka Kelulusan (AL) SMP/MTs | 100 % | Jumlah Siswa yang Mengikuti Ajang Kompetisi/Lomba Akademik dan Non Akademik | 30 Peserta Didik | Terlaksananya Pengelolaan Pendidikan Sekolah Menengah Pertama | 100 % | Semua Kab/Kota, Semua Kecamatan, Semua Kelurahan | 500.000.000 | |
| | | | | | | Angka Melanjutkan (AM) dari SMP/MTs ke SMA/SMK/MA | 99,70 % | | | | | | | |
| | | | | | | Angka Partisipasi Kasar (APK) SMP/MTs/Paket B | 101,38 % | | | | | | | |
| | | | | | | Angka Partisipasi Murni (APM) SMP/MTs/Paket B | 100 % | | | | | | | |
| | | | | | | Angka Partisipasi Sekolah (APS) SMP/MTs/Paket B | 100 % | | | | | | | |
| | | | | | | Angka Putus Sekolah (APTS) SMP/MTs | 1,20 % | | | | | | | |

| Kode | | | | | Program/ Kegiatan | Sasaran Program | | Sasaran Kegiatan | | | | Lokasi Kegiatan | Pagu Indikatif (Rp.) | Ket |
|------|---|---|------|----|---|--|----------|---|----------|---|--------|--|----------------------|-----|
| | | | | | | Indikator Kinerja | Target | Output Kegiatan | Target | Outcome Kegiatan | Target | | | |
| | | | | | | Persentase sekolah yang sudah mencapai Standar Pelayanan Minimal (SPM) | 60,38 % | | | | | | | |
| 1 | 1 | 2 | 2.02 | 40 | Pengembangan Karir Pendidik dan Tenaga Kependidikan pada Satuan Pendidikan Sekolah Menengah Pertama | Angka Kelulusan (AL) SMP/MTs | 100 % | Jumlah Pendidik dan Tenaga Kependidikan yang Mendapatkan Fasilitas Kenaikan Pangkat/Golongan, Pemberian Promosi, Peningkatan Kompetensi dan Kualifikasi | 50 Orang | Terlaksananya Pengelolaan Pendidikan Sekolah Menengah Pertama | 100 % | Semua Kab/Kota, Semua Kecamatan, Semua Kelurahan | 1.719.574.800 | |
| | | | | | | Angka Melanjutkan (AM) dari SMP/MTs ke SMA/SMK/MA | 99,70 % | | | | | | | |
| | | | | | | Angka Partisipasi Kasar (APK) SMP/MTs/Paket B | 101,38 % | | | | | | | |
| | | | | | | Angka Partisipasi Murni (APM) SMP/MTs/Paket B | 100 % | | | | | | | |

| Kode | | | | | Program/ Kegiatan | Sasaran Program | | Sasaran Kegiatan | | | | Lokasi Kegiatan | Pagu Indikatif (Rp.) | Ket |
|------|---|---|------|----|---|--|----------|---|---------------------|---|--------|--|----------------------|-----|
| | | | | | | Indikator Kinerja | Target | Output Kegiatan | Target | Outcome Kegiatan | Target | | | |
| | | | | | | Angka Partisipasi Sekolah (APS) SMP/MTs/Paket B | 100 % | | | | | | | |
| | | | | | | Angka Putus Sekolah (APTS) SMP/MTs | 1,20 % | | | | | | | |
| | | | | | | Persentase sekolah yang sudah mencapai Standar Pelayanan Minimal (SPM) | 60,38 % | | | | | | | |
| 1 | 1 | 2 | 2.02 | 41 | Pembinaan Kelembagaan dan Manajemen Sekolah | Angka Kelulusan (AL) SMP/MTs | 100 % | Jumlah Sekolah Menengah Pertama yang Dilaksanakan Pembinaan | 2 Satuan Pendidikan | Terlaksananya Pengelolaan Pendidikan Sekolah Menengah Pertama | 100 % | Semua Kab/Kota, Semua Kecamatan, Semua Kelurahan | 594.167.400 | |
| | | | | | | Angka Melanjutkan (AM) dari SMP/MTs ke SMA/SMK/MA | 99,70 % | | | | | | | |
| | | | | | | Angka Partisipasi Kasar (APK) SMP/MTs/Paket B | 101,38 % | | | | | | | |
| | | | | | | Angka Partisipasi Murni (APM) SMP/MTs/Paket B | 100 % | | | | | | | |
| | | | | | | Angka Partisipasi Sekolah (APS) SMP/MTs/Paket B | 100 % | | | | | | | |

| Kode | | | | | Program/ Kegiatan | Sasaran Program | | Sasaran Kegiatan | | | | Lokasi Kegiatan | Pagu Indikatif (Rp.) | Ket |
|------|---|---|------|----|---|--|----------|---|-----------------------|---|--------|--|----------------------|-----|
| | | | | | | Indikator Kinerja | Target | Output Kegiatan | Target | Outcome Kegiatan | Target | | | |
| | | | | | | Angka Putus Sekolah (APTS) SMP/MTs | 1,20 % | | | | | | | |
| | | | | | | Persentase sekolah yang sudah mencapai Standar Pelayanan Minimal (SPM) | 60,38 % | | | | | | | |
| 1 | 1 | 2 | 2.02 | 42 | Pengelolaan Dana BOS Sekolah Menengah Pertama | Angka Kelulusan (AL) SMP/MTs | 100 % | Jumlah Sekolah Menengah pertama yang Mengelola Dana BOS | 105 Satuan Pendidikan | Terlaksananya Pengelolaan Pendidikan Sekolah Menengah Pertama | 100 % | Semua Kab/Kota, Semua Kecamatan, Semua Kelurahan | 31.680.700.000 | |
| | | | | | | Angka Melanjutkan (AM) dari SMP/MTs ke SMA/SMK/MA | 99,70 % | | | | | | | |
| | | | | | | Angka Partisipasi Kasar (APK) SMP/MTs/Paket B | 101,38 % | | | | | | | |
| | | | | | | Angka Partisipasi Murni (APM) SMP/MTs/Paket B | 100 % | | | | | | | |
| | | | | | | Angka Partisipasi Sekolah (APS) SMP/MTs/Paket B | 100 % | | | | | | | |
| | | | | | | Angka Putus Sekolah (APTS) SMP/MTs | 1,20 % | | | | | | | |

| Kode | | | | | Program/ Kegiatan | Sasaran Program | | Sasaran Kegiatan | | | | Lokasi Kegiatan | Pagu Indikatif (Rp.) | Ket |
|------|---|---|------|----|---|--|----------|--|-----------|---|--------|--|----------------------|-----|
| | | | | | | Indikator Kinerja | Target | Output Kegiatan | Target | Outcome Kegiatan | Target | | | |
| | | | | | | Persentase sekolah yang sudah mencapai Standar Pelayanan Minimal (SPM) | 60,38 % | | | | | | | |
| 1 | 1 | 2 | 2.02 | 43 | Peningkatan Kapasitas Pengelolaan Dana BOS Sekolah Menengah Pertama | Angka Kelulusan (AL) SMP/MTs | 100 % | Jumlah Tenaga yang Meningkatkan Kapasitasnya dalam Pengelolaan Dana BOS Sekolah Menengah Pertama | 318 Orang | Terlaksananya Pengelolaan Pendidikan Sekolah Menengah Pertama | 100 % | Semua Kab/Kota, Semua Kecamatan, Semua Kelurahan | 136.734.800 | |
| | | | | | | Angka Melanjutkan (AM) dari SMP/MTs ke SMA/SMK/MA | 99,70 % | | | | | | | |
| | | | | | | Angka Partisipasi Kasar (APK) SMP/MTs/Paket B | 101,38 % | | | | | | | |
| | | | | | | Angka Partisipasi Murni (APM) SMP/MTs/Paket B | 100 % | | | | | | | |
| | | | | | | Angka Partisipasi Sekolah (APS) SMP/MTs/Paket B | 100 % | | | | | | | |
| | | | | | | Angka Putus Sekolah (APTS) SMP/MTs | 1,20 % | | | | | | | |

| Kode | | | | | Program/ Kegiatan | Sasaran Program | | Sasaran Kegiatan | | | | Lokasi Kegiatan | Pagu Indikatif (Rp.) | Ket |
|----------|----------|----------|------|---|--|--|---------|---|--------|--|-----------|--|----------------------|-----|
| | | | | | | Indikator Kinerja | Target | Output Kegiatan | Target | Outcome Kegiatan | Target | | | |
| | | | | | | Persentase sekolah yang sudah mencapai Standar Pelayanan Minimal (SPM) | 60,38 % | | | | | | | |
| 1 | 1 | 2 | 2.03 | | Pengelolaan Pendidikan Anak Usia Dini (PAUD) | | | | | | | | 4.935.757.653 | |
| 1 | 1 | 2 | 2.03 | 1 | Pembangunan Gedung/Ruang Kelas/Ruang Guru PAUD | Jumlah anak usia 4-6 tahun yang terlayani di PAUD | 57,35 % | Jumlah Gedung/Ruang Kelas/Ruang Guru PAUD yang Telah Dibangun | 8 Unit | Terpenuhinya Pelayanan Anak Usia Dini (PAUD) | 100 % | Semua Kab/Kota, Semua Kecamatan, Semua Kelurahan | 3.308.460.660 | |
| | | | | | [-] KB Ar-Rayan Desa Bero Jaya Timur Kec. Tungal Jaya | | | | | | 57.14 M2 | 299.985.000 | | |
| | | | | | [-] PAUD Bhkati Nusa Kec. Sungai Keruh | | | | | | 167.04 M2 | 898.675.200 | | |
| | | | | | [-] PAUD Desa Napal Kec. Lawang Wetan | | | | | | 54.49 M2 | 289.886.800 | | |
| | | | | | [-] PAUD Kasih Ibu Desa Berlian Makmur Kec. Sungai Lilin | | | | | | 24.54 M2 | 129.571.200 | | |
| | | | | | [-] TK Al-Hasanah Desa Beji Mulyo Kec. Tungal Jaya | | | | | | 116.47 M2 | 611.467.500 | | |
| | | | | | [-] TK Al-Makmur Desa Berlian Makmur Kec. Sungai Lilin | | | | | | 28.4 M2 | 149.952.000 | | |

| Kode | | | | | Program/ Kegiatan | Sasaran Program | | Sasaran Kegiatan | | | | Lokasi Kegiatan | Pagu Indikatif (Rp.) | Ket |
|------|---|---|------|---|--|---|---------|--|--------|--|-----------|--|----------------------|-----|
| | | | | | | Indikator Kinerja | Target | Output Kegiatan | Target | Outcome Kegiatan | Target | | | |
| | | | | | [-] TK Bakti Nusa Serasan Dusun IV Desa Petaling Kec. Lais | | | | | | 27.149 M2 | | 149.862.480 | |
| | | | | | [-] TK Bima Al-Kirana Desa Sukarami Kec. Sekayu | | | | | | 38.314 M2 | | 199.999.080 | |
| | | | | | [-] TK/TPA Darul Falah Kec. Lalan | | | | | | 47.46 M2 | | 299.947.200 | |
| | | | | | [-] TPA Darussalam Kec. Lalan | | | | | | 43.81 M2 | | 276.879.200 | |
| | | | | | [-] Administrasi Penunjang Kegiatan | | | | | | | | 2.235.000 | |
| | | | | | | | | | | | | | | |
| 1 | 1 | 2 | 2.03 | 3 | Rehabilitasi Sedang/Berat Gedung/Ruang Kelas/Ruang Guru PAUD | Jumlah anak usia 4-6 tahun yang terlayani di PAUD | 57,35 % | Jumlah Gedung/Ruang Kelas/Ruang Guru PAUD yang Telah Direhabilitasi Sedang/Berat | 7 Unit | Terpenuhinya Pelayanan Anak Usia Dini (PAUD) | 100 % | Semua Kab/Kota, Semua Kecamatan, Semua Kelurahan | 650.966.293 | |
| | | | | | [-] PAUD Al-Furqon Keluang Kec. Keluang | | | | | | 86.4 M2 | | 350.697.600 | |
| | | | | | [-] TK AL-Jadid Kec. Lais | | | | | | 72.659 M2 | | 299.863.693 | |
| | | | | | [-] Administrasi Penunjang Kegiatan | | | | | | | | 405.000 | |
| | | | | | | | | | | | | | | |

| Kode | | | | | Program/ Kegiatan | Sasaran Program | | Sasaran Kegiatan | | | | Lokasi Kegiatan | Pagu Indikatif (Rp.) | Ket |
|------|---|---|------|----|---|---|---------|---|------------------|--|---------|--|----------------------|-----|
| | | | | | | Indikator Kinerja | Target | Output Kegiatan | Target | Outcome Kegiatan | Target | | | |
| 1 | 1 | 2 | 2.03 | 7 | Pengadaan Mebel PAUD | Jumlah anak usia 4-6 tahun yang terlayani di PAUD | 57,35 % | Jumlah Mebel PAUD yang Tersedia | 1 Paket | Terpenuhinya Pelayanan Anak Usia Dini (PAUD) | 100 % | Semua Kab/Kota, Semua Kecamatan, Semua Kelurahan | 49.881.000 | |
| | | | | | [-] Pengadaan Lemari Arsip | | | | | | 7 Unit | | 47.901.000 | |
| | | | | | [-] Administrasi Penunjang Kegiatan | | | | | | | | 1.980.000 | |
| 1 | 1 | 2 | 2.03 | 13 | Penyelenggaraan Proses Belajar PAUD | Jumlah anak usia 4-6 tahun yang terlayani di PAUD | 57,35 % | Jumlah Peserta Didik PAUD yang Mengikuti Proses Belajar | 30 Peserta Didik | Terpenuhinya Pelayanan Anak Usia Dini (PAUD) | 100 % | Semua Kab/Kota, Semua Kecamatan, Semua Kelurahan | 200.000.000 | |
| | | | | | [-] pengadaan alat kesenian | | | | | | 1 Paket | | 50.000.000 | |
| | | | | | [-] Administrasi Penunjang Kegiatan | | | | | | | | 150.000.000 | |
| 1 | 1 | 2 | 2.03 | 16 | Pengembangan Karir Pendidik dan Tenaga Kependidikan pada Satuan Pendidikan PAUD | Jumlah anak usia 4-6 tahun yang terlayani di PAUD | 57,35 % | Jumlah Pendidik dan Tenaga Kependidikan yang Mendapatkan Fasilitas Kenaikan Pangkat/Golongan, Pemberian Promosi, Peningkatan Kompetensi dan Kualifikasi | 30 Orang | Terpenuhinya Pelayanan Anak Usia Dini (PAUD) | 100 % | Semua Kab/Kota, Semua Kecamatan, Semua Kelurahan | 422.068.200 | |

| Kode | | | | | Program/ Kegiatan | Sasaran Program | | Sasaran Kegiatan | | | | Lokasi Kegiatan | Pagu Indikatif (Rp.) | Ket |
|----------|-----------|----------|------|----|---|---|---------|---|-----------------------|--|--------|--|----------------------|-----|
| | | | | | | Indikator Kinerja | Target | Output Kegiatan | Target | Outcome Kegiatan | Target | | | |
| 1 | 1 | 2 | 2.03 | 17 | Pembinaan Kelembagaan dan Manajemen PAUD | Jumlah anak usia 4-6 tahun yang terlayani di PAUD | 57,35 % | Jumlah PAUD yang Dilaksanakan Pembinaan Kelembagaan dan Manajemen | 10 Satuan Pendidikan | Terpenuhinya Pelayanan Anak Usia Dini (PAUD) | 100 % | Semua Kab/Kota, Semua Kecamatan, Semua Kelurahan | 85.000.000 | |
| 1 | 1 | 2 | 2.03 | 18 | Pengelolaan Dana BOP PAUD | Jumlah anak usia 4-6 tahun yang terlayani di PAUD | 57,35 % | Jumlah PAUD yang Mengelola Dana BOP | 462 Satuan Pendidikan | Terpenuhinya Pelayanan Anak Usia Dini (PAUD) | 100 % | Semua Kab/Kota, Semua Kecamatan, Semua Kelurahan | 139.381.500 | |
| 1 | 1 | 2 | 2.03 | 19 | Peningkatan Kapasitas Pengelolaan Dana BOP PAUD | Jumlah anak usia 4-6 tahun yang terlayani di PAUD | 57,35 % | Jumlah Tenaga yang Meningkatkan Kapasitasnya dalam Pengelolaan Dana BOP PAUD | 20 Orang | Terpenuhinya Pelayanan Anak Usia Dini (PAUD) | 100 % | Semua Kab/Kota, Semua Kecamatan, Semua Kelurahan | 80.000.000 | |
| 1 | 1 | 2 | 2.04 | | Pengelolaan Pendidikan Nonformal/Kesetaraan | | | | | | | 1.319.600.000 | | |
| 1 | 1 | 2 | 2.04 | 12 | Penyelenggaraan Proses Belajar Nonformal/Kesetaraan | Jumlah anak usia 4-6 tahun yang terlayani di PAUD | 57,35 % | Jumlah Peserta Didik yang Mengikuti Proses Belajar | 85 Peserta Didik | Terselenggaranya Pendidikan Non Formal | 100 % | Semua Kab/Kota, Semua Kecamatan, Semua Kelurahan | 1.319.600.000 | |
| 2 | 22 | 2 | | | PROGRAM PENGEMBANGAN KEBUDAYAAN | | | | | | | 3.255.563.600 | | |
| 2 | 22 | 2 | 2.01 | | Pengelolaan Kebudayaan yang Masyarakat Pelakunya dalam Daerah Kabupaten/Kota | | | | | | | 284.769.600 | | |
| 2 | 22 | 2 | 2.01 | 2 | Pembinaan Sumber Daya Manusia, Lembaga, dan Pranata Kebudayaan | Penyelenggaraan festival seni dan budaya | 7 Kali | Jumlah Peserta Pembinaan Sumber Daya Manusia, Lembaga, dan Pranata Kebudayaan | 20 Orang | Terselenggaranya pementasan seni dan budaya lintas kecamatan | 100 % | Semua Kab/Kota, Semua Kecamatan, Semua Kelurahan | 284.769.600 | |

| Kode | | | | | Program/ Kegiatan | Sasaran Program | | Sasaran Kegiatan | | | | Lokasi Kegiatan | Pagu Indikatif (Rp.) | Ket |
|------|----|---|------|---|--|--|--------|--|-----------|--|---------|--|----------------------|-----|
| | | | | | | Indikator Kinerja | Target | Output Kegiatan | Target | Outcome Kegiatan | Target | | | |
| 2 | 22 | 2 | 2.02 | | Pelestarian Kesenian Tradisional yang Masyarakat Pelakunya dalam Daerah Kabupaten/Kota | | | | | | | 2.970.794.000 | | |
| 2 | 22 | 2 | 2.02 | 2 | Pembinaan Sumber Daya Manusia, Lembaga, dan Pranata Tradisional | Penyelenggaraan festival seni dan budaya | 7 Kali | Jumlah Laporan Pembinaan Sumber Daya Manusia, Lembaga, dan Pranata Tradisional | 1 Laporan | Terselerangannya Pelestarian Kesenian Tradisional Yang Masyarakat pelakunya Dalam daerah | 100 % | Semua Kab/Kota, Semua Kecamatan, Semua Kelurahan | 2.462.369.000 | |
| | | | | | [-] Bantuan Alat Kesenian Jaranan dan Campur Sari Wargo Budoyo Desa Pangkalan Bayat Kec. Bayung Lencir | | | | | | 1 Paket | | 50.000.000 | |
| | | | | | [-] Bantuan Alat Kesenian Kentongan Berlian Laras Desa Berlian Jaya Kec. Tungal Jaya | | | | | | 1 Paket | | 50.000.000 | |
| | | | | | [-] Bantuan Alat Kesenian Kuda Lumping Group Kuda kepang Budoyo Turonggo Putro Desa Pandan Sari Kec. Tungal Jaya | | | | | | 1 Paket | | 50.000.000 | |

| Kode | Program/ Kegiatan | Sasaran Program | | Sasaran Kegiatan | | | | Lokasi Kegiatan | Pagu Indikatif (Rp.) | Ket |
|------|----------------------|----------------------|--------|--------------------|--------|---------------------|---------|--------------------|----------------------|-----|
| | | Indikator Kinerja | Target | Output Kegiatan | Target | Outcome Kegiatan | Target | | | |
| | | | | | | | 1 Paket | | 50.000.000 | |
| | | | | | | | 1 Paket | | 50.000.000 | |
| | | | | | | | 1 Paket | | 50.000.000 | |
| | | | | | | | 1 Paket | | 50.000.000 | |

| Kode | Program/ Kegiatan | Sasaran Program | | Sasaran Kegiatan | | | | Lokasi Kegiatan | Pagu Indikatif (Rp.) | Ket |
|------|----------------------|----------------------|--------|--------------------|--------|---------------------|---------|--------------------|----------------------|-----|
| | | Indikator Kinerja | Target | Output Kegiatan | Target | Outcome Kegiatan | Target | | | |
| | | | | | | | 1 Paket | | 50.000.000 | |
| | | | | | | | 1 Paket | | 50.000.000 | |
| | | | | | | | 1 Paket | | 50.000.000 | |
| | | | | | | | 1 Paket | | 50.000.000 | |
| | | | | | | | 2 Paket | | 100.000.000 | |

| Kode | | | | | Program/ Kegiatan | Sasaran Program | | Sasaran Kegiatan | | | | Lokasi Kegiatan | Pagu Indikatif (Rp.) | Ket |
|------|----|---|------|---|--|--|--------|--|---------------|---|---------|--|----------------------|-----|
| | | | | | | Indikator Kinerja | Target | Output Kegiatan | Target | Outcome Kegiatan | Target | | | |
| | | | | | [-] Bantuan Alat Kesenian Sound System Keyboard Grup Assyaba Desa Sumber Harum Kec. Tungal Jaya | | | | | | 1 Paket | | 50.000.000 | |
| | | | | | [-] Bantuan Alat Kesenian Wayangan Group Kangen Sari Desa Sumber Sari Kec. Tungal Jaya | | | | | | 1 Paket | | 50.000.000 | |
| | | | | | [-] Peralatan Musik Tradisional | | | | | | 1 Set | | 50.000.000 | |
| | | | | | [-] Administrasi Penunjang Kegiatan | | | | | | | | 1.662.369.000 | |
| | | | | | | | | | | | | | | |
| 2 | 22 | 2 | 2.02 | 3 | Pemberian Penghargaan kepada Pihak yang Berprestasi atau Berkontribusi Luar Biasa Sesuai dengan Prestasi dan Kontribusinya dalam Pemajuan Kebudayaan | Penyelenggaraan festival seni dan budaya | 7 Kali | Jumlah Orang/Lembaga yang Diberi Penghargaan untuk Mereka yang Berjasa dalam Pemajuan Kebudayaan | 30 Sertifikat | Terseleranganya Pelestarian Kesenian Tradisional Yang Masyarakat pelakunya Dalam daerah | 100 % | Semua Kab/Kota, Semua Kecamatan, Semua Kelurahan | 508.425.000 | |

| Kode | | | | | Program/ Kegiatan | Sasaran Program | | Sasaran Kegiatan | | | | Lokasi Kegiatan | Pagu Indikatif (Rp.) | Ket |
|----------|-----------|----------|------|---|---|---|---------|---|-----------|--|---------|--|----------------------|-----|
| | | | | | | Indikator Kinerja | Target | Output Kegiatan | Target | Outcome Kegiatan | Target | | | |
| 2 | 22 | 4 | | | PROGRAM PEMBINAAN SEJARAH | | | | | | | | 300.000.000 | |
| 2 | 22 | 4 | 2.01 | | Pembinaan Sejarah Lokal dalam 1 (Satu) Daerah Kabupaten/Kota | | | | | | | | 300.000.000 | |
| 2 | 22 | 4 | 2.01 | 3 | Peningkatan Akses Masyarakat Terhadap Data dan Informasi Sejarah | Benda, Situs dan Kawasan Cagar Budaya yang dilestarikan | 48 % | Jumlah Dokumen Data dan Informasi Sejarah yang Dapat Diakses Masyarakat | 1 Dokumen | Meningkatnya Jumlah Seni Budaya Lokal Yang Lestarkan | 100 % | Semua Kab/Kota, Semua Kecamatan, Semua Kelurahan | 300.000.000 | |
| | | | | | [-] Belanja Jasa Video Adat Istiadat Muba | | | | | | 1 Paket | | 50.000.000 | |
| | | | | | [-] Belanja Jasa Video Manuskrip Musi Banyuasin | | | | | | 1 Paket | | 50.000.000 | |
| | | | | | [-] Belanja Jasa Video Pengetahuan Tradisional | | | | | | 1 Paket | | 50.000.000 | |
| | | | | | [-] Belanja Jasa Video Teknologi Tradisional | | | | | | 1 Paket | | 50.000.000 | |
| | | | | | [-] Administrasi Penunjang Kegiatan | | | | | | | | 100.000.000 | |
| | | | | | | | | | | | | | | |
| 2 | 22 | 5 | | | PROGRAM PELESTARIAN DAN PENGELOLAAN CAGAR BUDAYA | | | | | | | | 631.949.800 | |
| 2 | 22 | 5 | 2.02 | | Pengelolaan Cagar Budaya Peringkat Kabupaten/Kota | | | | | | | | 631.949.800 | |
| 2 | 22 | 5 | 2.02 | 3 | Pemanfaatan Cagar Budaya | Jumlah karya budaya yang direvitalisasi dan inventarisasi | 48 Unit | Jumlah Objek Cagar Budaya yang Dimanfaatkan | 6 Objek | Terpeliharanya Cagar Budaya | 100 % | Semua Kab/Kota, Semua Kecamatan, Semua Kelurahan | 631.949.800 | |

| Kode | Program/ Kegiatan | Sasaran Program | | Sasaran Kegiatan | | | | Lokasi Kegiatan | Pagu Indikatif (Rp.) | Ket |
|------|---|----------------------|--------|--------------------|--------|---------------------|---------|--------------------|----------------------|-----|
| | | Indikator Kinerja | Target | Output Kegiatan | Target | Outcome Kegiatan | Target | | | |
| | [-] Rehab Makam Puyang Bujang Ranggonang Desa Danau Cala Kecamatan Lais | | | | | | 15 M2 | | 41.160.000 | |
| | [-] Rehab Makam Puyang Depati Anugrah Desa Toman Kecamatan Babat Toman | | | | | | 14 M2 | | 37.394.000 | |
| | [-] Rehab Makam Puyang Depati Anugrah Desa Toman Kecamatan Babat Toman | | | | | | 13 M2 | | 34.723.000 | |
| | [-] Kemah Budaya (Tropy Pemenang) | | | | | | 18 Buah | | 9.000.000 | |
| | [-] Belanja Jasa Pembuatan Video Warisan Budaya Tak Benda | | | | | | 1 Paket | | 50.000.000 | |
| | [-] Belanja Jasa Video Situs Cagar Budaya Musi Banyuasin | | | | | | 1 Paket | | 50.000.000 | |
| | [-] Jasa Dokumentasi Kegiatan | | | | | | 7 Paket | | 21.000.000 | |

| Kode | | | | | Program/ Kegiatan | Sasaran Program | | Sasaran Kegiatan | | | | Lokasi Kegiatan | Pagu Indikatif (Rp.) | Ket |
|--------------|-----------|----------|------|---|--|---|----------|---|-----------|---|--------|--|----------------------|-----|
| | | | | | | Indikator Kinerja | Target | Output Kegiatan | Target | Outcome Kegiatan | Target | | | |
| | | | | | [-] Administrasi Penunjang Kegiatan | | | | | | | | 388.672.800 | |
| 2 | 22 | 6 | | | PROGRAM PENGELOLAAN PERMUSEUMAN | | | | | | | | 209.770.300 | |
| 2 | 22 | 6 | 2.01 | | Pengelolaan Museum Kabupaten/Kota | | | | | | | | 209.770.300 | |
| 2 | 22 | 6 | 2.01 | 4 | Penyediaan dan Pemeliharaan Sarana dan Prasarana Museum | Jumlah kegiatan yang di laksanakan dan jumlah koleksi | 294 Unit | Jumlah Sarana dan Prasarana Museum yang Tersedia dan Terpelihara | 6 Unit | Terpenuhinya Pemeliharaan Sarana dan Prasarana Museum | 100 % | Semua Kab/Kota, Semua Kecamatan, Semua Kelurahan | 209.770.300 | |
| 5 | 2 | 2 | | | PROGRAM PENGELOLAAN KEUANGAN DAERAH | | | | | | | | 1.174.099.500 | |
| 5 | 2 | 2 | 2.04 | | Penunjang Urusan Kewenangan Pengelolaan Keuangan Daerah | | | | | | | | 1.174.099.500 | |
| 5 | 2 | 2 | 2.04 | 8 | Analisis Perencanaan dan Penyaluran Bantuan Keuangan | Persentase pengelolaan bantuan keuangan sektor pendidikan | 100 % | Jumlah Laporan Hasil Analisis Perencanaan dan Penyaluran Bantuan Keuangan | 1 Laporan | Terselenggaranya penyaluran bantuan keuangan | 100 % | Semua Kab/Kota, Semua Kecamatan, Semua Kelurahan | 1.174.099.500 | |
| TOTAL | | | | | | | | | | | | 612.977.778.149 | | |

**Rancangan APBD Kabupaten Musi Banyuasin
Tahun Anggaran 2023**

Nama Organisasi : Kecamatan Babat Supat

| Kode | | | | Program/ Kegiatan | Sasaran Program | | Sasaran Kegiatan | | | | Lokasi Kegiatan | Pagu Indikatif (Rp.) | Ket | |
|------|---|---|------|--|---|--|---|--|---------------------|--|--------------------|---|------------|--|
| | | | | | Indikator Kinerja | Target | Output Kegiatan | Target | Outcome Kegiatan | Target | | | | |
| 1 | 2 | 1 | | PROGRAM PENUNJANG URUSAN PEMERINTAHAN DAERAH KABUPATEN/KOTA | | | | | | | | 198.846.437.301 | | |
| 1 | 2 | 1 | 2.01 | 1 | Penyusunan Dokumen Perencanaan Perangkat Daerah | Jumlah Pelayanan dan Penunjang BLUD FKTL ;Jumlah Pelayanan dan Penunjang BLUD FKTP; Persentase Layanan Administrasi keuangan , Aset dan Barang Milik daerah(BMH) tepat waktu ; Persentase Pelaporan Capaian Kinerja dilaksanakan sangat tepat ; Persentase Pengelolaan Kepegawaian yang dilaksanakan tepat waktu.; Persentase Penyediaan Jasa Pelayanan Umum Kantor; Persentase sarana dan prasarana aparatur dalam kondisi baik | 3 RS ; 28 PKM;10 0 %;10 0 %;10 0 %; 100 % | Jumlah Dokumen Perencanaan Perangkat Daerah | 1 Dokumen | Terlaksananya sistem perencanaan penganggaran evaluasi dan pelaporan | 11 Dokumen | Kab. Musi Banyuasin, Sekayu, Serasan Jaya | 75.000.000 | |
| 1 | 2 | 1 | 2.01 | 6 | Koordinasi dan Penyusunan Laporan Capaian Kinerja dan Ikhtisar Realisasi Kinerja SKPD | Jumlah Pelayanan dan Penunjang BLUD FKTL ;Jumlah Pelayanan dan Penunjang BLUD FKTP; Persentase Layanan Administrasi keuangan , Aset dan Barang Milik daerah(BMH) tepat waktu ; Persentase Pelaporan Capaian Kinerja dilaksanakan sangat tepat ; Persentase Pengelolaan Kepegawaian yang dilaksanakan tepat waktu.; Persentase Penyediaan Jasa Pelayanan Umum Kantor; Persentase sarana dan prasarana aparatur dalam kondisi baik | 3 RS ; 28 PKM;10 0 %;10 0 %;10 0 %; 100 % | Jumlah Laporan Capaian Kinerja dan Ikhtisar Realisasi Kinerja SKPD dan Laporan Hasil Koordinasi Penyusunan Laporan Capaian Kinerja dan Ikhtisar Realisasi Kinerja SKPD | 1 Laporan | Terlaksananya sistem perencanaan penganggaran evaluasi dan pelaporan | 11 Dokumen | Kab. Musi Banyuasin, Sekayu, Serasan Jaya | 50.000.000 | |

| Kode | | | | Program/ Kegiatan | Sasaran Program | | Sasaran Kegiatan | | | | Lokasi Kegiatan | Pagu Indikatif (Rp.) | Ket | |
|------|---|---|------|----------------------|---|--|---|--|----------------------|---|--------------------|---|-----------------|--|
| | | | | | Indikator Kinerja | Target | Output Kegiatan | Target | Outcome Kegiatan | Target | | | | |
| 1 | 2 | 1 | 2.02 | | Administrasi Keuangan Perangkat Daerah | | | | | | | 168.670.712.350 | | |
| 1 | 2 | 1 | 2.02 | 1 | Penyediaan Gaji dan Tunjangan ASN | Jumlah Pelayanan dan Penunjang BLUD FKTL ;Jumlah Pelayanan dan Penunjang BLUD FKTP; Persentase Layanan Administrasi keuangan , Aset dan Barang Milik daerah(BMH) tepat waktu ; Persentase Pelaporan Capaian Kinerja dilaksanakan sangat tepat ; Persentase Pengelolaan Kepegawaian yang dilaksanakan tepat waktu.; Persentase Penyediaan Jasa Pelayanan Umum Kantor; Persentase sarana dan prasarana aparatur dalam kondisi baik | 3 RS ; 28 PKM;10 0 %;10 0 %;10 0 %; 100 % | Jumlah Orang yang Menerima Gaji dan Tunjangan ASN | 1100 Ora ng/bulan | Terlaksannya pengelolaan penatausahaan keuangan dinas kesehatan | 8 Dokum en | Kab. Musi Banyuasin, Sekayu, Serasan Jaya | 168.670.712.350 | |
| 1 | 2 | 1 | 2.03 | | Administrasi Barang Milik Daerah pada Perangkat Daerah | | | | | | | 120.000.000 | | |
| 1 | 2 | 1 | 2.03 | 2 | Pengamanan Barang Milik Daerah SKPD | Jumlah Pelayanan dan Penunjang BLUD FKTL ;Jumlah Pelayanan dan Penunjang BLUD FKTP; Persentase Layanan Administrasi keuangan , Aset dan Barang Milik daerah(BMH) tepat waktu ; Persentase Pelaporan Capaian Kinerja dilaksanakan sangat tepat ; Persentase Pengelolaan Kepegawaian yang dilaksanakan tepat waktu.; Persentase Penyediaan Jasa Pelayanan Umum Kantor; Persentase sarana dan prasarana aparatur dalam kondisi baik | 3 RS ; 28 PKM;10 0 %;10 0 %;10 0 %; 100 % | Jumlah Dokumen Pengamanan Barang Milik Daerah SKPD | 1 Dokum en | Terlaksananya pelaksanaan administrasi barang milik daerah pada Dinas Kesehatan | 100 % | Kab. Musi Banyuasin, Sekayu, Serasan Jaya | 70.000.000 | |

| Kode | | | | | Program/ Kegiatan | Sasaran Program | | Sasaran Kegiatan | | | | Lokasi Kegiatan | Pagu Indikatif (Rp.) | Ket |
|----------|----------|----------|-------------|---|---|--|---|--|---------------|---|----------------|--|----------------------|-----|
| | | | | | | Indikator Kinerja | Target | Output Kegiatan | Target | Outcome Kegiatan | Target | | | |
| 1 | 2 | 1 | 2.03 | 4 | Pembinaan, Pengawasan, dan Pengendalian Barang Milik Daerah pada SKPD | Jumlah Pelayanan dan Penunjang BLUD FKTL ;Jumlah Pelayanan dan Penunjang BLUD FKTP; Persentase Layanan Administrasi keuangan , Aset dan Barang Milik daerah(BMH) tepat waktu ; Persentase Pelaporan Capaian Kinerja dilaksanakan sangat tepat ; Persentase Pengelolaan Kepegawaian yang dilaksanakan tepat waktu. ; Persentase Penyediaan Jasa Pelayanan Umum Kantor; Persentase sarana dan prasarana aparatur dalam kondisi baik | 3 RS ; 28 PKM;10 0 %;10 0 %;10 0 %; 100 % | Jumlah Laporan Hasil Pembinaan, Pengawasan, dan Pengendalian Barang Milik Daerah pada SKPD | 1 Lapora n | Terlaksananya pelaksanaan administrasi barang milik daerah pada Dinas Kesehatan | 100 % | Kab. Musi Banyuasin, Sekayu, Serasan Jaya | 50.000.000 | |
| 1 | 2 | 1 | 2.05 | | Administrasi Kepegawaian Perangkat Daerah | | | | | | | 374.250.000 | | |
| 1 | 2 | 1 | 2.05 | 2 | Pengadaan Pakaian Dinas beserta Atribut Kelengkapannya | Jumlah Pelayanan dan Penunjang BLUD FKTL ;Jumlah Pelayanan dan Penunjang BLUD FKTP; Persentase Layanan Administrasi keuangan , Aset dan Barang Milik daerah(BMH) tepat waktu ; Persentase Pelaporan Capaian Kinerja dilaksanakan sangat tepat ; Persentase Pengelolaan Kepegawaian yang dilaksanakan tepat waktu. ; Persentase Penyediaan Jasa Pelayanan Umum Kantor; Persentase sarana dan prasarana aparatur dalam kondisi baik | 3 RS ; 28 PKM;10 0 %;10 0 %;10 0 %; 100 % | Jumlah Paket Pakaian Dinas beserta Atribut Kelengkapan | 1 Paket | Terlaksannya pelaksanaan administrasi kepegawaian | 11 Doku men | Kab. Musi Banyuasin, Sekayu, Serasan Jaya | 274.250.000 | |

| Kode | | | | | Program/ Kegiatan | Sasaran Program | | Sasaran Kegiatan | | | | Lokasi Kegiatan | Pagu Indikatif (Rp.) | Ket |
|----------|----------|----------|-------------|---|--|--|---|---|---------|--|------------|---|----------------------|-----|
| | | | | | | Indikator Kinerja | Target | Output Kegiatan | Target | Outcome Kegiatan | Target | | | |
| 1 | 2 | 1 | 2.05 | 9 | Pendidikan dan Pelatihan Pegawai Berdasarkan Tugas dan Fungsi | Jumlah Pelayanan dan Penunjang BLUD FKTL ;Jumlah Pelayanan dan Penunjang BLUD FKTP; Persentase Layanan Administrasi keuangan , Aset dan Barang Milik daerah(BMH) tepat waktu ; Persentase Pelaporan Capaian Kinerja dilaksanakan sangat tepat ; Persentase Pengelolaan Kepegawaian yang dilaksanakan tepat waktu.; Persentase Penyediaan Jasa Pelayanan Umum Kantor; Persentase sarana dan prasarana aparatur dalam kondisi baik | 2 RS ; 28 PKM;10 0 %;10 0 %;10 0 %; 100 % | Jumlah Pegawai Berdasarkan Tugas dan Fungsi yang Mengikuti Pendidikan dan Pelatihan | 4 Orang | Terlaksannya pelaksanaan administrasi kepegawaian | 11 Dokumen | Kab. Musi Banyuasin, Sekayu, Serasan Jaya | 100.000.000 | |
| 1 | 2 | 1 | 2.06 | | Administrasi Umum Perangkat Daerah | | | | | | | 1.180.000.000 | | |
| 1 | 2 | 1 | 2.06 | 1 | Penyediaan Komponen Instalasi Listrik/Penerangan Bangunan Kantor | Jumlah Pelayanan dan Penunjang BLUD FKTL ;Jumlah Pelayanan dan Penunjang BLUD FKTP; Persentase Layanan Administrasi keuangan , Aset dan Barang Milik daerah(BMH) tepat waktu ; Persentase Pelaporan Capaian Kinerja dilaksanakan sangat tepat ; Persentase Pengelolaan Kepegawaian yang dilaksanakan tepat waktu.; Persentase Penyediaan Jasa Pelayanan Umum Kantor; Persentase sarana dan prasarana aparatur dalam kondisi baik | 2 RS ; 28 PKM;10 0 %;10 0 %;10 0 %; 100 % | Jumlah Paket Komponen Instalasi Listrik/Penerangan Bangunan Kantor yang Disediakan | 1 Paket | Terlaksananya pengadministrasian umum di lingkungan dinas kesehatan dan jajarannya | 11 Dokumen | Kab. Musi Banyuasin, Sekayu, Serasan Jaya | 30.000.000 | |

| Kode | | | | | Program/ Kegiatan | Sasaran Program | | Sasaran Kegiatan | | | | Lokasi Kegiatan | Pagu Indikatif (Rp.) | Ket |
|------|---|---|------|---|--|--|---|--|---------|--|------------|---|----------------------|-----|
| | | | | | | Indikator Kinerja | Target | Output Kegiatan | Target | Outcome Kegiatan | Target | | | |
| 1 | 2 | 1 | 2.06 | 2 | Penyediaan Peralatan dan Perlengkapan Kantor | Jumlah Pelayanan dan Penunjang BLUD FKTL ;Jumlah Pelayanan dan Penunjang BLUD FKTP; Persentase Layanan Administrasi keuangan , Aset dan Barang Milik daerah(BMH) tepat waktu ; Persentase Pelaporan Capaian Kinerja dilaksanakan sangat tepat ; Persentase Pengelolaan Kepegawaian yang dilaksanakan tepat waktu.; Persentase Penyediaan Jasa Pelayanan Umum Kantor; Persentase sarana dan prasarana aparatur dalam kondisi baik | 2 RS ; 28 PKM;10 0 %;10 0 %;10 0 %; 100 % | Jumlah Paket Peralatan dan Perlengkapan Kantor yang Disediakan | 1 Paket | Terlaksananya pengadministrasian umum di lingkungan dinas kesehatan dan jajarannya | 11 Dokumen | Kab. Musi Banyuasin, Sekayu, Serasan Jaya | 250.000.000 | |
| 1 | 2 | 1 | 2.06 | 3 | Penyediaan Peralatan Rumah Tangga | Jumlah Pelayanan dan Penunjang BLUD FKTL ;Jumlah Pelayanan dan Penunjang BLUD FKTP; Persentase Layanan Administrasi keuangan , Aset dan Barang Milik daerah(BMH) tepat waktu ; Persentase Pelaporan Capaian Kinerja dilaksanakan sangat tepat ; Persentase Pengelolaan Kepegawaian yang dilaksanakan tepat waktu.; Persentase Penyediaan Jasa Pelayanan Umum Kantor; Persentase sarana dan prasarana aparatur dalam kondisi baik | 2 RS ; 28 PKM;10 0 %;10 0 %;10 0 %; 100 % | Jumlah Paket Peralatan Rumah Tangga yang Disediakan | 1 Paket | Terlaksananya pengadministrasian umum di lingkungan dinas kesehatan dan jajarannya | 11 Dokumen | Kab. Musi Banyuasin, Sekayu, Serasan Jaya | 75.000.000 | |

| Kode | | | | | Program/ Kegiatan | Sasaran Program | | Sasaran Kegiatan | | | | Lokasi Kegiatan | Pagu Indikatif (Rp.) | Ket |
|------|---|---|------|---|---|--|---|---|---------|--|------------|---|----------------------|-----|
| | | | | | | Indikator Kinerja | Target | Output Kegiatan | Target | Outcome Kegiatan | Target | | | |
| 1 | 2 | 1 | 2.06 | 4 | Penyediaan Bahan Logistik Kantor | Jumlah Pelayanan dan Penunjang BLUD FKTL ;Jumlah Pelayanan dan Penunjang BLUD FKTP; Persentase Layanan Administrasi keuangan , Aset dan Barang Milik daerah(BMH) tepat waktu ; Persentase Pelaporan Capaian Kinerja dilaksanakan sangat tepat ; Persentase Pengelolaan Kepegawaian yang dilaksanakan tepat waktu.; Persentase Penyediaan Jasa Pelayanan Umum Kantor; Persentase sarana dan prasarana aparatur dalam kondisi baik | 2 RS ; 28 PKM;10 0 %;10 0 %;10 0 %; 100 % | Jumlah Paket Bahan Logistik Kantor yang Disediakan | 1 Paket | Terlaksananya pengadministrasian umum di lingkungan dinas kesehatan dan jajarannya | 11 Dokumen | Kab. Musi Banyuasin, Sekayu, Serasan Jaya | 200.000.000 | |
| 1 | 2 | 1 | 2.06 | 5 | Penyediaan Barang Cetak dan Penggandaan | Jumlah Pelayanan dan Penunjang BLUD FKTL ;Jumlah Pelayanan dan Penunjang BLUD FKTP; Persentase Layanan Administrasi keuangan , Aset dan Barang Milik daerah(BMH) tepat waktu ; Persentase Pelaporan Capaian Kinerja dilaksanakan sangat tepat ; Persentase Pengelolaan Kepegawaian yang dilaksanakan tepat waktu.; Persentase Penyediaan Jasa Pelayanan Umum Kantor; Persentase sarana dan prasarana aparatur dalam kondisi baik | 2 RS ; 28 PKM;10 0 %;10 0 %;10 0 %; 100 % | Jumlah Paket Barang Cetak dan Penggandaan yang Disediakan | 1 Paket | Terlaksananya pengadministrasian umum di lingkungan dinas kesehatan dan jajarannya | 11 Dokumen | Kab. Musi Banyuasin, Sekayu, Serasan Jaya | 130.000.000 | |

| Kode | | | | | Program/ Kegiatan | Sasaran Program | | Sasaran Kegiatan | | | | Lokasi Kegiatan | Pagu Indikatif (Rp.) | Ket |
|------|---|---|------|---|--|--|---|--|-----------|--|------------|---|----------------------|-----|
| | | | | | | Indikator Kinerja | Target | Output Kegiatan | Target | Outcome Kegiatan | Target | | | |
| 1 | 2 | 1 | 2.06 | 6 | Penyediaan Bahan Bacaan dan Peraturan Perundang-undangan | Jumlah Pelayanan dan Penunjang BLUD FKTL ;Jumlah Pelayanan dan Penunjang BLUD FKTP; Persentase Layanan Administrasi keuangan , Aset dan Barang Milik daerah(BMH) tepat waktu ; Persentase Pelaporan Capaian Kinerja dilaksanakan sangat tepat ; Persentase Pengelolaan Kepegawaian yang dilaksanakan tepat waktu.; Persentase Penyediaan Jasa Pelayanan Umum Kantor; Persentase sarana dan prasarana aparatur dalam kondisi baik | 2 RS ; 28 PKM;10 0 %;10 0 %;10 0 %; 100 % | Jumlah Dokumen Bahan Bacaan dan Peraturan Perundang-Undangan yang Disediakan | 1 Dokumen | Terlaksananya pengadministrasian umum di lingkungan dinas kesehatan dan jajarannya | 11 Dokumen | Kab. Musi Banyuasin, Sekayu, Serasan Jaya | 25.000.000 | |
| 1 | 2 | 1 | 2.06 | 8 | Fasilitasi Kunjungan Tamu | Jumlah Pelayanan dan Penunjang BLUD FKTL ;Jumlah Pelayanan dan Penunjang BLUD FKTP; Persentase Layanan Administrasi keuangan , Aset dan Barang Milik daerah(BMH) tepat waktu ; Persentase Pelaporan Capaian Kinerja dilaksanakan sangat tepat ; Persentase Pengelolaan Kepegawaian yang dilaksanakan tepat waktu.; Persentase Penyediaan Jasa Pelayanan Umum Kantor; Persentase sarana dan prasarana aparatur dalam kondisi baik | 2 RS ; 28 PKM;10 0 %;10 0 %;10 0 %; 100 % | Jumlah Laporan Fasilitasi Kunjungan Tamu | 1 Laporan | Terlaksananya pengadministrasian umum di lingkungan dinas kesehatan dan jajarannya | 11 Dokumen | Kab. Musi Banyuasin, Sekayu, Serasan Jaya | 100.000.000 | |

| Kode | | | | | Program/ Kegiatan | Sasaran Program | | Sasaran Kegiatan | | | | Lokasi Kegiatan | Pagu Indikatif (Rp.) | Ket |
|------|---|---|------|----|--|--|---|---|-----------|--|------------|---|----------------------|-----|
| | | | | | | Indikator Kinerja | Target | Output Kegiatan | Target | Outcome Kegiatan | Target | | | |
| 1 | 2 | 1 | 2.06 | 9 | Penyelenggaraan Rapat Koordinasi dan Konsultasi SKPD | Jumlah Pelayanan dan Penunjang BLUD FKTL ;Jumlah Pelayanan dan Penunjang BLUD FKTP; Persentase Layanan Administrasi keuangan , Aset dan Barang Milik daerah(BMH) tepat waktu ; Persentase Pelaporan Capaian Kinerja dilaksanakan sangat tepat ; Persentase Pengelolaan Kepegawaian yang dilaksanakan tepat waktu.; Persentase Penyediaan Jasa Pelayanan Umum Kantor; Persentase sarana dan prasarana aparatur dalam kondisi baik | 2 RS ; 28 PKM;10 0 %;10 0 %;10 0 %; 100 % | Jumlah Laporan Penyelenggaraan Rapat Koordinasi dan Konsultasi SKPD | 1 Laporan | Terlaksananya pengadministrasian umum di lingkungan dinas kesehatan dan jajarannya | 11 Dokumen | Kab. Musi Banyuasin, Sekayu, Serasan Jaya | 350.000.000 | |
| 1 | 2 | 1 | 2.06 | 11 | Dukungan Pelaksanaan Sistem Pemerintahan Berbasis Elektronik pada SKPD | Jumlah Pelayanan dan Penunjang BLUD FKTL ;Jumlah Pelayanan dan Penunjang BLUD FKTP; Persentase Layanan Administrasi keuangan , Aset dan Barang Milik daerah(BMH) tepat waktu ; Persentase Pelaporan Capaian Kinerja dilaksanakan sangat tepat ; Persentase Pengelolaan Kepegawaian yang dilaksanakan tepat waktu.; Persentase Penyediaan Jasa Pelayanan Umum Kantor; Persentase sarana dan prasarana aparatur dalam kondisi baik | 2 RS ; 28 PKM;10 0 %;10 0 %;10 0 %; 100 % | Jumlah Dokumen Dukungan Pelaksanaan Sistem Pemerintahan Berbasis Elektronik pada SKPD | 1 Dokumen | Terlaksananya pengadministrasian umum di lingkungan dinas kesehatan dan jajarannya | 11 Dokumen | Kab. Musi Banyuasin, Sekayu, Serasan Jaya | 20.000.000 | |

| Kode | | | | Program/ Kegiatan | Sasaran Program | | Sasaran Kegiatan | | | | Lokasi Kegiatan | Pagu Indikatif (Rp.) | Ket | |
|------|---|---|------|----------------------|---|--|---|--|---------------------|---|--------------------|---|---------------|--|
| | | | | | Indikator Kinerja | Target | Output Kegiatan | Target | Outcome Kegiatan | Target | | | | |
| 1 | 2 | 1 | 2.07 | | Pengadaan Barang Milik Daerah Penunjang Urusan Pemerintah Daerah | | | | | | | 100.000.000 | | |
| 1 | 2 | 1 | 2.07 | 5 | Pengadaan Mebel | Jumlah Pelayanan dan Penunjang BLUD FKTL ;Jumlah Pelayanan dan Penunjang BLUD FKTP; Persentase Layanan Administrasi keuangan , Aset dan Barang Milik daerah(BMH) tepat waktu ; Persentase Pelaporan Capaian Kinerja dilaksanakan sangat tepat ; Persentase Pengelolaan Kepegawaian yang dilaksanakan tepat waktu.; Persentase Penyediaan Jasa Pelayanan Umum Kantor; Persentase sarana dan prasarana aparatur dalam kondisi baik | 2 RS ; 28 PKM;10 0 %;10 0 %;10 0 %; 100 % | Jumlah Paket Mebel yang Disediakan | 20 Unit | Terlaksananya pengadaan sarana dan prasarana di fasilitas kesehatan | 70 % | Kab. Musi Banyuasin, Sekayu, Serasan Jaya | 100.000.000 | |
| 1 | 2 | 1 | 2.08 | | Penyediaan Jasa Penunjang Urusan Pemerintahan Daerah | | | | | | | 27.317.487.951 | | |
| 1 | 2 | 1 | 2.08 | 2 | Penyediaan Jasa Komunikasi, Sumber Daya Air dan Listrik | Jumlah Pelayanan dan Penunjang BLUD FKTL ;Jumlah Pelayanan dan Penunjang BLUD FKTP; Persentase Layanan Administrasi keuangan , Aset dan Barang Milik daerah(BMH) tepat waktu ; Persentase Pelaporan Capaian Kinerja dilaksanakan sangat tepat ; Persentase Pengelolaan Kepegawaian yang dilaksanakan tepat waktu.; Persentase Penyediaan Jasa Pelayanan Umum Kantor; Persentase sarana dan prasarana aparatur dalam kondisi baik | 2 RS ; 28 PKM;10 0 %;10 0 %;10 0 %; 100 % | Jumlah Laporan Penyediaan Jasa Komunikasi, Sumber Daya Air dan Listrik yang Disediakan | 1 Laporan | Terlaksannya pelaksanaan pelayanan penunjang di perkantoran dan fasilitas pelayanan kesehatan | 100 % | Kab. Musi Banyuasin, Sekayu, Serasan Jaya | 2.029.287.951 | |

| Kode | | | | | Program/ Kegiatan | Sasaran Program | | Sasaran Kegiatan | | | | Lokasi Kegiatan | Pagu Indikatif (Rp.) | Ket |
|----------|----------|----------|-------------|---|---|--|---|--|-----------|---|--------------------|---|----------------------|-----|
| | | | | | | Indikator Kinerja | Target | Output Kegiatan | Target | Outcome Kegiatan | Target | | | |
| 1 | 2 | 1 | 2.08 | 4 | Penyediaan Jasa Pelayanan Umum Kantor | Jumlah Pelayanan dan Penunjang BLUD FKTL ;Jumlah Pelayanan dan Penunjang BLUD FKTP; Persentase Layanan Administrasi keuangan , Aset dan Barang Milik daerah(BMH) tepat waktu ; Persentase Pelaporan Capaian Kinerja dilaksanakan sangat tepat ; Persentase Pengelolaan Kepegawaian yang dilaksanakan tepat waktu.; Persentase Penyediaan Jasa Pelayanan Umum Kantor; Persentase sarana dan prasarana aparatur dalam kondisi baik ; Prevalensi stunting pada balita | 2 RS ; 28 PKM;10 0 %;10 0 %;10 0 %; 100 % | Jumlah Laporan Penyediaan Jasa Pelayanan Umum Kantor yang Disediakan | 1 Laporan | Terlaksannya pelaksanaan pelayanan penunjang di perkantoran dan fasilitas pelayanan kesehatan | 100 % | Kab. Musi Banyuasin, Sekayu, Serasan Jaya | 25.288.200.000 | |
| 1 | 2 | 1 | 2.09 | | Pemeliharaan Barang Milik Daerah Penunjang Urusan Pemerintahan Daerah | | | | | | 958.987.000 | | | |
| 1 | 2 | 1 | 2.09 | 2 | Penyediaan Jasa Pemeliharaan, Biaya Pemeliharaan, Pajak dan Perizinan Kendaraan Dinas Operasional atau Lapangan | Jumlah Pelayanan dan Penunjang BLUD FKTL ;Jumlah Pelayanan dan Penunjang BLUD FKTP; Persentase Layanan Administrasi keuangan , Aset dan Barang Milik daerah(BMH) tepat waktu ; Persentase Pelaporan Capaian Kinerja dilaksanakan sangat tepat ; Persentase Pengelolaan Kepegawaian yang dilaksanakan tepat waktu.; Persentase Penyediaan Jasa Pelayanan Umum Kantor; Persentase sarana dan prasarana aparatur dalam kondisi baik ; Jumlah Pelayanan Standard Minimal Kesehatan | 2 RS ; 28 PKM;10 0 %;10 0 %;10 0 %; 100 % | Jumlah Kendaraan Dinas Operasional atau Lapangan yang Dipelihara dan dibayarkan Pajak dan Perizinannya | 50 Unit | Terlaksannya pemeliharaan sarana fasilitas pelayanan kesehatan | 100 % | Kab. Musi Banyuasin, Sekayu, Serasan Jaya | 699.070.000 | |

| Kode | | | | | Program/ Kegiatan | Sasaran Program | | Sasaran Kegiatan | | | | Lokasi Kegiatan | Pagu Indikatif (Rp.) | Ket |
|------|---|---|------|----|---|--|--------|---|--------|--|--------|--|----------------------|-----|
| | | | | | | Indikator Kinerja | Target | Output Kegiatan | Target | Outcome Kegiatan | Target | | | |
| 1 | 2 | 1 | 2.09 | 9 | Pemeliharaan/R ehabilitasi Gedung Kantor dan Bangunan Lainnya | Jumlah Pelayanan dan Penunjang BLUD FKTL ;Jumlah Pelayanan dan Penunjang BLUD FKTP; Persentase Layanan Administrasi keuangan , Aset dan Barang Milik daerah(BMH) tepat waktu ; Persentase Pelaporan Capaian Kinerja dilaksanakan sangat tepat ; Persentase Pengelolaan Kepegawaian yang dilaksanakan tepat waktu. ; Persentase Penyediaan Jasa Pelayanan Umum Kantor; Persentase sarana dan prasarana aparatur dalam kondisi baik | 3 RS | Jumlah Gedung Kantor dan Bangunan Lainnya yang Dipelihara/Dire habilitasi | 1 Unit | Terlaksannya pemeliharaan sarana fasilitas pelayanan kesehatan | 100 % | Kab. Musi Banyuasin, Sekayu, Serasan Jaya | 190.025.000 | |
| 1 | 2 | 1 | 2.09 | 10 | Pemeliharaan/R ehabilitasi Sarana dan Prasarana Gedung Kantor atau Bangunan Lainnya | Jumlah Pelayanan dan Penunjang BLUD FKTL ;Jumlah Pelayanan dan Penunjang BLUD FKTP; Persentase Layanan Administrasi keuangan , Aset dan Barang Milik daerah(BMH) tepat waktu ; Persentase Pelaporan Capaian Kinerja dilaksanakan sangat tepat ; Persentase Pengelolaan Kepegawaian yang dilaksanakan tepat waktu. ; Persentase Penyediaan Jasa Pelayanan Umum Kantor; Persentase sarana dan prasarana aparatur dalam kondisi baik | 3 RS | Jumlah Sarana dan Prasarana Gedung Kantor atau Bangunan Lainnya yang Dipelihara/Dire habilitasi | 1 Unit | Terlaksannya pemeliharaan sarana fasilitas pelayanan kesehatan | 100 % | Kab. Musi Banyuasin, Semua Kecamatan, Semua Kelurahan | 69.892.000 | |

| Kode | | | | Program/ Kegiatan | Sasaran Program | | Sasaran Kegiatan | | | | Lokasi Kegiatan | Pagu Indikatif (Rp.) | Ket | |
|------|---|---|------|----------------------|--|--|--|---|---------------------|---|---------------------------|---|---------------|--|
| | | | | | Indikator Kinerja | Target | Output Kegiatan | Target | Outcome Kegiatan | Target | | | | |
| 1 | 2 | 2 | | | PROGRAM PEMENUHAN UPAYA KESEHATAN PERORANGAN DAN UPAYA KESEHATAN MASYARAKAT | | | | | | | 79.052.371.739 | | |
| 1 | 2 | 2 | 2.01 | | Penyediaan Fasilitas Pelayanan Kesehatan untuk UKM dan UKP Kewenangan Daerah Kabupaten/Kota | | | | | | | 27.014.561.439 | | |
| 1 | 2 | 2 | 2.01 | 2 | Pembangunan Puskesmas | Angka kematian bayi ; Angka kematian ibu ; Alat/Perangkat Sistem Informasi Kesehatan Jaringan ; Jumlah FKRTL Akreditasi Paripurna ; Jumlah FKTP Akreditasi ; Jumlah Operasional Rumah Sakit;Jumlah Operasional Pelayanan Puskesmas;Minimal Utama ;Jumlah Pelayanan Kesehatan Penyakit Menular ; Jumlah Pelayanan Kesehatan Penyakit Tidak Menular ; Persentase Alat Kesehatan yang di lakukan pemeliharaan atau kalibrasi ;Persentase Jaminan Kesehatan Masyarakat ;Persentase Pelayanan Kesehatan bagi Penduduk Terdampak Krisis Kesehatan akibat Bencana dan/atau berpotensi bencana ; Persentase pemenuhan sarana dan prasarana (FKTP dan FKTR) ; Jumlah Aplikasi . | 7/1000 KH ; 64/100 000 KH ; 1 RS ; 2 PKM ; 29 PKM ; 3 RS ; 10 Dokumen ; 2 Dokumen ; 12 Dokumen ; 100 % ; 95 % ; 100 % ; 100 % ; 16 % ; 40 Aplikasi | Jumlah Pusat Kesehatan Masyarakat (Puskesmas) yang Dibangun | 1 Unit | Terlaksananya Pengadaan Sarana dan Prasarana u Pemenuhan fasilitas Kesehatan sesuai standar | 80 % | Kab. Musi Banyuasin, Semua Kecamatan, Semua Kelurahan | 3.400.000.000 | |
| | | | | | [-] Pembangunan Puskesmas Pembantu Desa Macang Sakti Kec.Sanga Desa | | | | | | 122.2627 7372262 M2 | | 670.000.000 | |
| | | | | | [-] Pembangunan Puskesmas Tenggulang Raya Kec.Babat Supat | | | | | | 454.5454 5454545 M2 | | 2.400.000.000 | |

| Kode | | | | | Program/ Kegiatan | Sasaran Program | | Sasaran Kegiatan | | | | Lokasi Kegiatan | Pagu Indikatif (Rp.) | Ket |
|------|---|---|------|---|---|--|--|---|--------|---|--------------------|--|----------------------|-----|
| | | | | | | Indikator Kinerja | Target | Output Kegiatan | Target | Outcome Kegiatan | Target | | | |
| | | | | | [-] Penataan Halaman dan Pagar Pustu Desa Macang Sakti Kec.Sanga Desa | | | | | | 130.43478260869 M | | 330.000.000 | |
| | | | | | | | | | | | | | | |
| 1 | 2 | 2 | 2.01 | 4 | Pembangunan Rumah Dinas Tenaga Kesehatan | Angka kematian bayi ; Angka kematian ibu ; Alat/Perangkat Sistem Informasi Kesehatan Jaringan ; Jumlah FKRTL Akreditasi Paripurna ; Jumlah FKTP Akreditasi ; Jumlah Operasional Rumah Sakit;Jumlah Operasional Pelayanan Puskesmas;Minimal Utama ;Jumlah Pelayanan Kesehatan Penyakit Menular ; Jumlah Pelayanan Kesehatan Penyakit Tidak Menular ; Persentase Alat Kesehatan yang di lakukan pemeliharaan atau kalibrasi ;Persentase Jaminan Kesehatan Masyarakat ;Persentase Pelayanan Kesehatan bagi Penduduk Terdampak Krisis Kesehatan akibat Bencana dan/atau berpotensi bencana ; Persentase pemenuhan sarana dan prasarana (FKTP dan FKTR) ; Jumlah Aplikasi . | 7/1000 KH ; 64/100 000 KH ; 1 RS ; 2 PKM ; 29 PKM ; 3 RS ; 10 Dokumen ; 2 Dokumen ; 12 Dokumen ; 100 % ; 95 % ; 100 % ; 100 % ; 16 % ; 40 Aplikasi | Jumlah Rumah Dinas Tenaga Kesehatan yang Dibangun | 6 Unit | Terlaksananya Pengadaan Sarana dan Prasarana u Pemenuhan fasilitas Kesehatan sesuai standar | 80 % | Kab. Musi Banyuasin, Lais, Tanjung Agung Utara | 2.000.000.000 | |
| | | | | | [-] Pembangunan Rumah Dinas Puskesmas Air Balui Kec.Sanga Desa | | | | | | 182.08029197080 M2 | | 997.800.000 | |

| Kode | | | | | Program/ Kegiatan | Sasaran Program | | Sasaran Kegiatan | | | | Lokasi Kegiatan | Pagu Indikatif (Rp.) | Ket |
|------|---|---|------|---|---|---|---|--|--------|--|---------------------------|--|----------------------|-----|
| | | | | | | Indikator Kinerja | Target | Output Kegiatan | Target | Outcome Kegiatan | Target | | | |
| | | | | | [-] Pembangunan Rumah Dinas Puskesmas Gardu Harapan Kec.Lais | | | | | | 180.7608 6956521 M2 | | 997.800.000 | |
| | | | | | [-] Administrasi Penunjang Kegiatan | | | | | | | | 4.400.000 | |
| 1 | 2 | 2 | 2.01 | 8 | Rehabilitasi dan Pemeliharaan Rumah Sakit | Angka kematian bayi ; Angka kematian ibu ; Alat/Perangkat Sistem Informasi Kesehatan Jaringan ; Jumlah FKRTL Akreditasi Paripurna ; Jumlah FKTP Akreditasi ; Jumlah Operasional Rumah Sakit;Jumlah Operasional Pelayanan Puskesmas;Minimal Utama ;Jumlah Pelayanan Kesehatan Penyakit Menular ; Jumlah Pelayanan Kesehatan Penyakit Tidak Menular ; Persentase Alat Kesehatan yang di lakukan pemeliharaan atau kalibrasi ;Persentase Jaminan Kesehatan Masyarakat ;Persentase Pelayanan Kesehatan bagi Penduduk Terdampak Krisis Kesehatan akibat Bencana dan/atau berpotensi bencana ; Persentase pemenuhan sarana dan prasarana (FKTP dan FKTR) ; Jumlah Aplikasi . | 7/1000 KH ; 64/100 000 KH ;1 RS ; 2 PKM ; 29 PKM ; 3 RS ; 10 Dok umen ; 2 Doku men ; 12 Dok umen ; 100 % ; 95 % ; 100 % ; 100 % ;16 % ; 40 Aplikasi | Jumlah Sarana, Prasarana dan Alat Kesehatan yang Telah Dilakukan Program Rehabilitasi dan Pemeliharaan Oleh Rumah Sakit | 2 Unit | Terlaksananya Pengadaan Sarana dan Prasarana u Pemenuhan fasilitas Kesehatan sesuai standar | 80 % | Kab. Musi Banyuasin, Sungai Lilin, Sungai Lilin | 10.000.000.000 | |

| Kode | Program/ Kegiatan | Sasaran Program | | Sasaran Kegiatan | | | | Lokasi Kegiatan | Pagu Indikatif (Rp.) | Ket |
|------|--|-------------------|--------|--------------------|--------|---------------------|---------------------------|--------------------|----------------------|-----|
| | | Indikator Kinerja | Target | Output Kegiatan | Target | Outcome Kegiatan | Target | | | |
| | [-] Rehabilitasi Gedung UGD Rumah Sakit Bayung Lencir Kec.Bayung Lencir | | | | | | 991.5235 5396541 M2 | | 4.988.355.000 | |
| | [-] Rehabilitasi Gedung UGD Rumah Sakit Sungai Lilin Kec.Sungai Lilin | | | | | | 1018.655 2991627 M2 | | 4.988.355.000 | |
| | [-] Administrasi Penunjang Kegiatan | | | | | | | | 23.290.000 | |
| | | | | | | | | | | |

| Kode | | | | | Program/ Kegiatan | Sasaran Program | | Sasaran Kegiatan | | | | Lokasi Kegiatan | Pagu Indikatif (Rp.) | Ket | |
|------|---|---|------|---|--|---|---|--|--------|--|---------------------------|---|----------------------|-----------|--|
| | | | | | | Indikator Kinerja | Target | Output Kegiatan | Target | Outcome Kegiatan | Target | | | | |
| 1 | 2 | 2 | 2.01 | 9 | Rehabilitasi dan Pemeliharaan Puskesmas | Angka kematian bayi ; Angka kematian ibu ; Alat/Perangkat Sistem Informasi Kesehatan Jaringan ; Jumlah FKRTL Akreditasi Paripurna ; Jumlah FKTP Akreditasi ; Jumlah Operasional Rumah Sakit;Jumlah Operasional Pelayanan Puskesmas;Minimal Utama ;Jumlah Pelayanan Kesehatan Penyakit Menular ; Jumlah Pelayanan Kesehatan Penyakit Tidak Menular ; Persentase Alat Kesehatan yang di lakukan pemeliharaan atau kalibrasi ;Persentase Jaminan Kesehatan Masyarakat ;Persentase Pelayanan Kesehatan bagi Penduduk Terdampak Krisis Kesehatan akibat Bencana dan/atau berpotensi bencana ; Persentase pemenuhan sarana dan prasarana (FKTP dan FKTR) ; Jumlah Aplikasi . | 7/1000 KH ; 64/100 000 KH ;1 RS ; 2 PKM ; 29 PKM ; 3 RS ; 10 Dok umen ; 2 Doku men ; 12 Dok umen ; 100 % ; 95 % ; 100 % ; 100 % ;16 % ; 40 Aplikasi | Jumlah Sarana, Prasarana dan Alat Kesehatan yang Telah Dilakukan Rehabilitasi dan Pemeliharaan Oleh Puskesmas | 1 Unit | Terlaksananya Pengadaan Sarana dan Prasarana u Pemenuhan fasilitas Kesehatan sesuai standar | 80 % | Semua Kab/Kota, Semua Kecamatan, Semua Kelurahan | 2.000.000.000 | | |
| | | | | | [-] Rehabilitasi Puskesmas Bayung Lencir Kec.Bayung Lencir | | | | | | 496.0716 0616608 M2 | | 1.995.200.000 | | |
| | | | | | [-] Administrasi Penunjang Kegiatan | | | | | | | | | 4.800.000 | |
| | | | | | | | | | | | | | | | |

| Kode | | | | | Program/ Kegiatan | Sasaran Program | | Sasaran Kegiatan | | | | Lokasi Kegiatan | Pagu Indikatif (Rp.) | Ket |
|------|---|---|------|----|--|--|--|--|--------|---|--------------------|---|----------------------|-----|
| | | | | | | Indikator Kinerja | Target | Output Kegiatan | Target | Outcome Kegiatan | Target | | | |
| 1 | 2 | 2 | 2.01 | 10 | Rehabilitasi dan Pemeliharaan Fasilitas Kesehatan Lainnya | Angka kematian bayi ; Angka kematian ibu ; Alat/Perangkat Sistem Informasi Kesehatan Jaringan ; Jumlah FKRTL Akreditasi Paripurna ; Jumlah FKTP Akreditasi ; Jumlah Operasional Rumah Sakit;Jumlah Operasional Pelayanan Puskesmas;Minimal Utama ;Jumlah Pelayanan Kesehatan Penyakit Menular ; Jumlah Pelayanan Kesehatan Penyakit Tidak Menular ; Persentase Alat Kesehatan yang di lakukan pemeliharaan atau kalibrasi ;Persentase Jaminan Kesehatan Masyarakat ;Persentase Pelayanan Kesehatan bagi Penduduk Terdampak Krisis Kesehatan akibat Bencana dan/atau berpotensi bencana ; Persentase pemenuhan sarana dan prasarana (FKTP dan FKTR) ; Jumlah Aplikasi . | 7/1000 KH ; 64/100 000 KH ;1 RS ; 2 PKM ; 29 PKM ; 3 RS ; 10 Dokumen ; 2 Dokumen ; 12 Dokumen ; 100 % ; 95 % ; 100 % ; 100 % ; 16 % ; 40 Aplikasi | Jumlah Sarana , Prasarana dan Alat Kesehatan yang Telah Dilakukan Rehabilitasi dan Pemeliharaan oleh Fasilitas Kesehatan Lainnya | 2 Unit | Terlaksananya Pengadaan Sarana dan Prasarana u Pemenuhan fasilitas Kesehatan sesuai standar | 80 % | Kab. Musi Banyuasin, Semua Kecamatan, Semua Kelurahan | 1.600.000.000 | |
| | | | | | [-] Rehabilitasi, Penataan Halaman dan Pagar Pustu Perumnas Kec.Sekayu | | | | | | 144.25610658771 M2 | | 389.780.000 | |
| | | | | | [-] Rehabilitasi Pustu Karang Ringin 1 Kec.Lawang Wetan | | | | | | 145.24328249818 M2 | | 400.000.000 | |
| | | | | | [-] Rehabilitasi Pustu Rantau Keroya Kec.Lais | | | | | | 140.00700035001 M2 | | 400.000.000 | |

| Kode | | | | | Program/ Kegiatan | Sasaran Program | | Sasaran Kegiatan | | | | Lokasi Kegiatan | Pagu Indikatif (Rp.) | Ket |
|------|---|---|------|----|---|--|--|---|--------|---|--------|--|----------------------|-----|
| | | | | | | Indikator Kinerja | Target | Output Kegiatan | Target | Outcome Kegiatan | Target | | | |
| | | | | | [-] Rehabilitasi Pustu Rantau Keroya Kec.Lais | | | | | | | 144.7178 0028943 M2 | 400.000.000 | |
| | | | | | [-] Administrasi Penunjang Kegiatan | | | | | | | | 10.220.000 | |
| 1 | 2 | 2 | 2.01 | 11 | Rehabilitasi dan Pemeliharaan Rumah Dinas Tenaga Kesehatan | Angka kematian bayi ; Angka kematian ibu ; Alat/Perangkat Sistem Informasi Kesehatan Jaringan ; Jumlah FKRTL Akreditasi Paripurna ; Jumlah FKTP Akreditasi ; Jumlah Operasional Rumah Sakit;Jumlah Operasional Pelayanan Puskesmas;Minimal Utama ;Jumlah Pelayanan Kesehatan Penyakit Menular ; Jumlah Pelayanan Kesehatan Penyakit Tidak Menular ; Persentase Alat Kesehatan yang di lakukan pemeliharaan atau kalibrasi ;Persentase Jaminan Kesehatan Masyarakat ;Persentase Pelayanan Kesehatan bagi Penduduk Terdampak Krisis Kesehatan akibat Bencana dan/atau berpotensi bencana ; Persentase pemenuhan sarana dan prasarana (FKTP dan FKTR) ; Jumlah Aplikasi . | 7/1000 KH ; 64/100 KH 000 KH ;1 RS ; 2 PKM ; 29 PKM ; 3 RS ; 10 Dok umen ; 2 Doku men ; 12 Dok umen ; 100 % ; 95 % ; 100 % ; 100 % ; 16 % ; 40 Aplikasi | Jumlah Sarana dan Prasarana Rumah Dinas Tenaga Kesehatan yang Telah Dilakukan Rehabilitasi dan Pemeliharaan | 4 Unit | Terlaksananya Pengadaan Sarana dan Prasarana u Pemenuhan fasilitas Kesehatan sesuai standar | 80 % | Kab. Musi Banyuasin, Keluang, Karya Maju | 300.000.000 | |
| | | | | | [-] Rehabilitasi Rumah Dinas Puskesmas Bandar Agung Kec.Lalan | | | | | | | 88.76184 6530113 M2 | 290.340.000 | |

| Kode | | | | | Program/ Kegiatan | Sasaran Program | | Sasaran Kegiatan | | | | Lokasi Kegiatan | Pagu Indikatif (Rp.) | Ket | |
|------|---|---|------|----|---|--|---|--|--------|---|--------|---|----------------------|---------------|--|
| | | | | | | Indikator Kinerja | Target | Output Kegiatan | Target | Outcome Kegiatan | Target | | | | |
| | | | | | [-] Administrasi Penunjang Kegiatan | | | | | | | | 9.660.000 | | |
| | | | | | | | | | | | | | | | |
| 1 | 2 | 2 | 2.01 | 13 | Pengadaan Prasarana dan Pendukung Fasilitas Pelayanan Kesehatan | Angka kematian bayi ; Angka kematian ibu ; Alat/Perangkat Sistem Informasi Kesehatan Jaringan ; Jumlah FKRTL Akreditasi Paripurna ; Jumlah FKTP Akreditasi ; Jumlah Operasional Rumah Sakit;Jumlah Operasional Pelayanan Puskesmas;Minimal Utama ;Jumlah Pelayanan Kesehatan Penyakit Menular ; Jumlah Pelayanan Kesehatan Penyakit Tidak Menular ; Persentase Alat Kesehatan yang di lakukan pemeliharaan atau kalibrasi ;Persentase Jaminan Kesehatan Masyarakat ;Persentase Pelayanan Kesehatan bagi Penduduk Terdampak Krisis Kesehatan akibat Bencana dan/atau berpotensi bencana ; Persentase pemenuhan sarana dan prasarana (FKTP dan FKTR) ; Jumlah Aplikasi . | 7/1000 KH ; 64/100 000 KH ;1 RS ; 2 PKM ; 29 PKM ; 3 RS ; 10 Dok umen ; 2 Doku men ; 12 Dok umen ; 100 % ; 95 % ; 100 % ; 100 % ;16 % ; 40 Aplikasi | Jumlah Prasarana Fasilitas Pelayanan Kesehatan yang Disediakan | 3 Unit | Terlaksananya Pengadaan Sarana dan Prasarana u Pemenuhan fasilitas Kesehatan sesuai standar | 80 % | Kab. Musi Banyuasin, Semua Kecamatan, Semua Kelurahan | 4.000.000.000 | | |
| | | | | | [-] Pengadaan Alat Kesehatan Rumah Sakit Bayung Lencir | | | | | | | | 3 Unit | 2.000.000.000 | |

| Kode | | | | | Program/ Kegiatan | Sasaran Program | | Sasaran Kegiatan | | | | Lokasi Kegiatan | Pagu Indikatif (Rp.) | Ket |
|------|---|---|------|----|--|---|---|--|---------|--|--------|--|----------------------|-----|
| | | | | | | Indikator Kinerja | Target | Output Kegiatan | Target | Outcome Kegiatan | Target | | | |
| | | | | | [-] Pengadaan Alat Kesehatan Rumah Sakit Sungai Lilin | | | | | | 3 Unit | | 2.000.000.000 | |
| 1 | 2 | 2 | 2.01 | 14 | Pengadaan Alat Kesehatan/Alat Penunjang Medik Fasilitas Pelayanan Kesehatan | Angka kematian bayi ; Angka kematian ibu ; Alat/Perangkat Sistem Informasi Kesehatan Jaringan ; Jumlah FKRTL Akreditasi Pariपुरna ; Jumlah FKTP Akreditasi ; Jumlah Operasional Rumah Sakit;Jumlah Operasional Pelayanan Puskesmas;Minimal Utama ;Jumlah Pelayanan Kesehatan Penyakit Menular ; Jumlah Pelayanan Kesehatan Penyakit Tidak Menular ; Persentase Alat Kesehatan yang di lakukan pemeliharaan atau kalibrasi ;Persentase Jaminan Kesehatan Masyarakat ;Persentase Pelayanan Kesehatan bagi Penduduk Terdampak Krisis Kesehatan akibat Bencana dan/atau berpotensi bencana ; Persentase pemenuhan sarana dan prasarana (FKTP dan FKTR) ; Jumlah Aplikasi . | 7/1000 KH ; 64/100 000 KH ;1 RS ; 2 PKM ; 29 PKM ; 3 RS ; 10 Dok umen ; 2 Doku men ; 12 Dok umen ; 100 % ; 95 % ; 100 % ; 100 % ;16 % ; 40 Aplikasi | Jumlah Alat Kesehatan/Alat Penunjang Medik Fasilitas Pelayanan Kesehatan yang Disediakan | 1 paket | Terlaksananya Pengadaan Sarana dan Prasarana u Pemenuhan fasilitas Kesehatan sesuai standar | 80 % | Kab. Musi Banyuasin, Semua Kecamatan, Semua Kelurahan | 600.000.000 | |

| Kode | | | | | Program/ Kegiatan | Sasaran Program | | Sasaran Kegiatan | | | | Lokasi Kegiatan | Pagu Indikatif (Rp.) | Ket |
|------|---|---|------|----|------------------------|--|--|--|---------|---|--------|---|----------------------|-----|
| | | | | | | Indikator Kinerja | Target | Output Kegiatan | Target | Outcome Kegiatan | Target | | | |
| 1 | 2 | 2 | 2.01 | 16 | Pengadaan Obat, Vaksin | Angka kematian bayi ; Angka kematian ibu ; Alat/Perangkat Sistem Informasi Kesehatan Jaringan ; Jumlah FKRTL Akreditasi Paripurna ; Jumlah FKTP Akreditasi ; Jumlah Operasional Rumah Sakit;Jumlah Operasional Pelayanan Puskesmas;Minimal Utama ;Jumlah Pelayanan Kesehatan Penyakit Menular ; Jumlah Pelayanan Kesehatan Penyakit Tidak Menular ; Persentase Alat Kesehatan yang di lakukan pemeliharaan atau kalibrasi ;Persentase Jaminan Kesehatan Masyarakat ;Persentase Pelayanan Kesehatan bagi Penduduk Terdampak Krisis Kesehatan akibat Bencana dan/atau berpotensi bencana ; Persentase pemenuhan sarana dan prasarana (FKTP dan FKTR) ; Jumlah Aplikasi . | 7/1000 KH ; 64/100 000 KH ;1 RS ; 2 PKM ; 29 PKM ; 3 RS ; 10 Dokumen ; 2 Dokumen ; 12 Dokumen ; 100 % ; 95 % ; 100 % ; 100 % ; 16 % ; 40 Aplikasi | Jumlah Obat dan Vaksin yang Disediakan | 1 Paket | Terlaksananya Pengadaan Sarana dan Prasarana u Pemenuhan fasilitas Kesehatan sesuai standar | 80 % | Kab. Musi Banyuasin, Sekayu, Serasan Jaya | 2.000.000.000 | |

| Kode | | | | | Program/ Kegiatan | Sasaran Program | | Sasaran Kegiatan | | | | Lokasi Kegiatan | Pagu Indikatif (Rp.) | Ket |
|------|---|---|------|----|-----------------------------|--|--|--|---------|---|--------|---|----------------------|-----|
| | | | | | | Indikator Kinerja | Target | Output Kegiatan | Target | Outcome Kegiatan | Target | | | |
| 1 | 2 | 2 | 2.01 | 17 | Pengadaan Bahan Habis Pakai | Angka kematian bayi ; Angka kematian ibu ; Alat/Perangkat Sistem Informasi Kesehatan Jaringan ; Jumlah FKRTL Akreditasi Paripurna ; Jumlah FKTP Akreditasi ; Jumlah Operasional Rumah Sakit;Jumlah Operasional Pelayanan Puskesmas;Minimal Utama ;Jumlah Pelayanan Kesehatan Penyakit Menular ; Jumlah Pelayanan Kesehatan Penyakit Tidak Menular ; Persentase Alat Kesehatan yang di lakukan pemeliharaan atau kalibrasi ;Persentase Jaminan Kesehatan Masyarakat ;Persentase Pelayanan Kesehatan bagi Penduduk Terdampak Krisis Kesehatan akibat Bencana dan/atau berpotensi bencana ; Persentase pemenuhan sarana dan prasarana (FKTP dan FKTR) ; Jumlah Aplikasi . | 7/1000 KH ; 64/100 000 KH ;1 RS ; 2 PKM ; 29 PKM ; 3 RS ; 10 Dokumen ; 2 Dokumen ; 12 Dokumen ; 100 % ; 95 % ; 100 % ; 100 % ; 16 % ; 40 Aplikasi | Jumlah Bahan Habis Pakai yang Disediakan | 1 Paket | Terlaksananya Pengadaan Sarana dan Prasarana u Pemenuhan fasilitas Kesehatan sesuai standar | 80 % | Kab. Musi Banyuasin, Sekayu, Serasan Jaya | 1.114.561.439 | |

| Kode | | | | Program/ Kegiatan | Sasaran Program | | Sasaran Kegiatan | | | | Lokasi Kegiatan | Pagu Indikatif (Rp.) | Ket | |
|------|---|---|------|----------------------|---|--|---|--|---------------------|---|--------------------|---|-------------|--|
| | | | | | Indikator Kinerja | Target | Output Kegiatan | Target | Outcome Kegiatan | Target | | | | |
| 1 | 2 | 2 | 2.02 | | Penyediaan Layanan Kesehatan untuk UKM dan UKP Rujukan Tingkat Daerah Kabupaten/Kota | | | | | | | 51.737.810.300 | | |
| 1 | 2 | 2 | 2.02 | 1 | Pengelolaan Pelayanan Kesehatan Ibu Hamil | Angka kematian bayi ; Angka kematian ibu ; Alat/Perangkat Sistem Informasi Kesehatan Jaringan ; Jumlah FKRTL Akreditasi Paripurna ; Jumlah FKTP Akreditasi ; Jumlah Operasional Rumah Sakit;Jumlah Operasional Pelayanan Puskesmas;Minimal Utama ;Jumlah Pelayanan Kesehatan Penyakit Menular ; Jumlah Pelayanan Kesehatan Penyakit Tidak Menular ; Persentase Alat Kesehatan yang di lakukan pemeliharaan atau kalibrasi ;Persentase Jaminan Kesehatan Masyarakat ;Persentase Pelayanan Kesehatan bagi Penduduk Terdampak Krisis Kesehatan akibat Bencana dan/atau berpotensi bencana ; Persentase pemenuhan sarana dan prasarana (FKTP dan FKTR) ; Jumlah Aplikasi . | 7/1000 KH ; 64/100 KH ;1 RS ; 2 PKM ; 29 PKM ; 3 RS ; 10 Dok umen ; 2 Doku men ; 12 Dok umen ; 100 % ; 95 % ; 100 % ; 100 % ; ;16 % ; 40 Aplikasi | Jumlah Ibu Hamil yang Mendapatkan Pelayanan Kesehatan Sesuai Standar | 14.392 O rang | Persentase terlaksana Layanan Kesehatan untuk UKM dan UKP Rujukan | 100 % | Kab. Musi Banyuasin, Sekayu, Serasan Jaya | 300.000.000 | |

| Kode | | | | | Program/ Kegiatan | Sasaran Program | | Sasaran Kegiatan | | | | Lokasi Kegiatan | Pagu Indikatif (Rp.) | Ket |
|------|---|---|------|---|--|--|---|---|--------------|---|--------|---|----------------------|-----|
| | | | | | | Indikator Kinerja | Target | Output Kegiatan | Target | Outcome Kegiatan | Target | | | |
| 1 | 2 | 2 | 2.02 | 2 | Pengelolaan Pelayanan Kesehatan Ibu Bersalin | Angka kematian bayi ; Angka kematian ibu ; Alat/Perangkat Sistem Informasi Kesehatan Jaringan ; Jumlah FKRTL Akreditasi Paripurna ; Jumlah FKTP Akreditasi ; Jumlah Operasional Rumah Sakit;Jumlah Operasional Pelayanan Puskesmas;Minimal Utama ;Jumlah Pelayanan Kesehatan Penyakit Menular ; Jumlah Pelayanan Kesehatan Penyakit Tidak Menular ; Persentase Alat Kesehatan yang di lakukan pemeliharaan atau kalibrasi ;Persentase Jaminan Kesehatan Masyarakat ;Persentase Pelayanan Kesehatan bagi Penduduk Terdampak Krisis Kesehatan akibat Bencana dan/atau berpotensi bencana ; Persentase pemenuhan sarana dan prasarana (FKTP dan FKTR) ; Jumlah Aplikasi . | 7/1000 KH ; 64/100 KH ;1 RS ; 2 PKM ; 29 PKM ; 3 RS ; 10 Dok umen ; 2 Doku men ; 12 Dok umen ; 100 % ; 95 % ; 100 % ; 100 % ; ;16 % ; 40 Aplikasi | Jumlah Ibu Bersalin yang Mendapatkan Pelayanan Kesehatan Sesuai Standar | 13.738 Orang | Persentase terlaksana Layanan Kesehatan untuk UKM dan UKP Rujukan | 100 % | Kab. Musi Banyuasin, Sekayu, Serasan Jaya | 50.000.000 | |

| Kode | | | | | Program/ Kegiatan | Sasaran Program | | Sasaran Kegiatan | | | | Lokasi Kegiatan | Pagu Indikatif (Rp.) | Ket |
|------|---|---|------|---|---|--|---|--|------------------|---|--------|---|----------------------|-----|
| | | | | | | Indikator Kinerja | Target | Output Kegiatan | Target | Outcome Kegiatan | Target | | | |
| 1 | 2 | 2 | 2.02 | 3 | Pengelolaan Pelayanan Kesehatan Bayi Baru Lahir | Angka kematian bayi ; Angka kematian ibu ; Alat/Perangkat Sistem Informasi Kesehatan Jaringan ; Jumlah FKRTL Akreditasi Paripurna ; Jumlah FKTP Akreditasi ; Jumlah Operasional Rumah Sakit;Jumlah Operasional Pelayanan Puskesmas;Minimal Utama ;Jumlah Pelayanan Kesehatan Penyakit Menular ; Jumlah Pelayanan Kesehatan Penyakit Tidak Menular ; Persentase Alat Kesehatan yang di lakukan pemeliharaan atau kalibrasi ;Persentase Jaminan Kesehatan Masyarakat ;Persentase Pelayanan Kesehatan bagi Penduduk Terdampak Krisis Kesehatan akibat Bencana dan/atau berpotensi bencana ; Persentase pemenuhan sarana dan prasarana (FKTP dan FKTR) ; Jumlah Aplikasi . | 7/1000 KH ; 64/100 000 KH ; 1 RS ; 2 PKM ; 29 PKM ; 3 RS ; 10 Dok umen ; 2 Doku men ; 12 Dok umen ; 100 % ; 95 % ; 100 % ; 100 % ; 16 % ; 40 Aplikasi | Jumlah Bayi Baru Lahir yang Mendapatkan Pelayanan Kesehatan Sesuai Standar | 13.084 O rang | Persentase terlaksana Layanan Kesehatan untuk UKM dan UKP Rujukan | 100 % | Kab. Musi Banyuasin, Sekayu, Serasan Jaya | 50.000.000 | |

| Kode | | | | | Program/ Kegiatan | Sasaran Program | | Sasaran Kegiatan | | | | Lokasi Kegiatan | Pagu Indikatif (Rp.) | Ket |
|------|---|---|------|---|--|--|---|---|-------------|---|--------|---|----------------------|-----|
| | | | | | | Indikator Kinerja | Target | Output Kegiatan | Target | Outcome Kegiatan | Target | | | |
| 1 | 2 | 2 | 2.02 | 4 | Pengelolaan Pelayanan Kesehatan Balita | Angka kematian bayi ; Angka kematian ibu ; Alat/Perangkat Sistem Informasi Kesehatan Jaringan ; Jumlah FKRTL Akreditasi Paripurna ; Jumlah FKTP Akreditasi ; Jumlah Operasional Rumah Sakit;Jumlah Operasional Pelayanan Puskesmas;Minimal Utama ;Jumlah Pelayanan Kesehatan Penyakit Menular ; Jumlah Pelayanan Kesehatan Penyakit Tidak Menular ; Persentase Alat Kesehatan yang di lakukan pemeliharaan atau kalibrasi ;Persentase Jaminan Kesehatan Masyarakat ;Persentase Pelayanan Kesehatan bagi Penduduk Terdampak Krisis Kesehatan akibat Bencana dan/atau berpotensi bencana ; Persentase pemenuhan sarana dan prasarana (FKTP dan FKTR) ; Jumlah Aplikasi . | 7/1000 KH ; 64/100 000 KH ;1 RS ; 2 PKM ; 29 PKM ; 3 RS ; 10 Dok umen ; 2 Doku men ; 12 Dok umen ; 100 % ; 95 % ; 100 % ; 100 % ; 16 % ; 40 Aplikasi | Jumlah Balita yang Mendapatkan Pelayanan Kesehatan Sesuai Standar | 57562 Orang | Persentase terlaksana Layanan Kesehatan untuk UKM dan UKP Rujukan | 100 % | Kab. Musi Banyuasin, Semua Kecamatan, Semua Kelurahan | 250.000.000 | |

| Kode | | | | | Program/ Kegiatan | Sasaran Program | | Sasaran Kegiatan | | | | Lokasi Kegiatan | Pagu Indikatif (Rp.) | Ket |
|------|---|---|------|---|--|--|---|--|------------------|---|--------|---|----------------------|-----|
| | | | | | | Indikator Kinerja | Target | Output Kegiatan | Target | Outcome Kegiatan | Target | | | |
| 1 | 2 | 2 | 2.02 | 5 | Pengelolaan Pelayanan Kesehatan pada Usia Pendidikan Dasar | Angka kematian bayi ; Angka kematian ibu ; Alat/Perangkat Sistem Informasi Kesehatan Jaringan ; Jumlah FKRTL Akreditasi Paripurna ; Jumlah FKTP Akreditasi ; Jumlah Operasional Rumah Sakit;Jumlah Operasional Pelayanan Puskesmas;Minimal Utama ;Jumlah Pelayanan Kesehatan Penyakit Menular ; Jumlah Pelayanan Kesehatan Penyakit Tidak Menular ; Persentase Alat Kesehatan yang di lakukan pemeliharaan atau kalibrasi ;Persentase Jaminan Kesehatan Masyarakat ;Persentase Pelayanan Kesehatan bagi Penduduk Terdampak Krisis Kesehatan akibat Bencana dan/atau berpotensi bencana ; Persentase pemenuhan sarana dan prasarana (FKTP dan FKTR) ; Jumlah Aplikasi . | 7/1000 KH ; 64/100 KH ;1 RS ; 2 PKM ; 29 PKM ; 3 RS ; 10 Dok umen ; 2 Doku men ; 12 Dok umen ; 100 % ; 95 % ; 100 % ; 100 % ; ;16 % ; 40 Aplikasi | Jumlah Penduduk Usia Produktif yang Mendapatkan Pelayanan Kesehatan Sesuai Standar | 377871 O rang | Persentase terlaksana Layanan Kesehatan untuk UKM dan UKP Rujukan | 100 % | Kab. Musi Banyuasin, Semua Kecamatan, Semua Kelurahan | 75.000.000 | |

| Kode | | | | | Program/ Kegiatan | Sasaran Program | | Sasaran Kegiatan | | | | Lokasi Kegiatan | Pagu Indikatif (Rp.) | Ket |
|------|---|---|------|---|---|--|--|--|--------------|---|--------|---|----------------------|-----|
| | | | | | | Indikator Kinerja | Target | Output Kegiatan | Target | Outcome Kegiatan | Target | | | |
| 1 | 2 | 2 | 2.02 | 6 | Pengelolaan Pelayanan Kesehatan pada Usia Produktif | Angka kematian bayi ; Angka kematian ibu ; Alat/Perangkat Sistem Informasi Kesehatan Jaringan ; Jumlah FKRTL Akreditasi Paripurna ; Jumlah FKTP Akreditasi ; Jumlah Operasional Rumah Sakit;Jumlah Operasional Pelayanan Puskesmas;Minimal Utama ;Jumlah Pelayanan Kesehatan Penyakit Menular ; Jumlah Pelayanan Kesehatan Penyakit Tidak Menular ; Persentase Alat Kesehatan yang di lakukan pemeliharaan atau kalibrasi ;Persentase Jaminan Kesehatan Masyarakat ;Persentase Pelayanan Kesehatan bagi Penduduk Terdampak Krisis Kesehatan akibat Bencana dan/atau berpotensi bencana ; Persentase pemenuhan sarana dan prasarana (FKTP dan FKTR) ; Jumlah Aplikasi . | 7/1000 KH ; 64/100 KH ;1 RS ; 2 PKM ; 29 PKM ; 3 RS ; 10 Dokumen ; 2 Dokumen ; 12 Dokumen ; 100 % ; 95 % ; 100 % ; 100 % ; ;16 % ; 40 Aplikasi | Jumlah Penduduk Usia Produktif yang Mendapatkan Pelayanan Kesehatan Sesuai Standar | 377871 Orang | Persentase terlaksana Layanan Kesehatan untuk UKM dan UKP Rujukan | 100 % | Kab. Musi Banyuasin, Semua Kecamatan, Semua Kelurahan | 60.000.000 | |

| Kode | | | | | Program/ Kegiatan | Sasaran Program | | Sasaran Kegiatan | | | | Lokasi Kegiatan | Pagu Indikatif (Rp.) | Ket |
|------|---|---|------|---|--|--|--|---|-------------|---|--------|---|----------------------|-----|
| | | | | | | Indikator Kinerja | Target | Output Kegiatan | Target | Outcome Kegiatan | Target | | | |
| 1 | 2 | 2 | 2.02 | 7 | Pengelolaan Pelayanan Kesehatan pada Usia Lanjut | Angka kematian bayi ; Angka kematian ibu ; Alat/Perangkat Sistem Informasi Kesehatan Jaringan ; Jumlah FKRTL Akreditasi Paripurna ; Jumlah FKTP Akreditasi ; Jumlah Operasional Rumah Sakit;Jumlah Operasional Pelayanan Puskesmas;Minimal Utama ;Jumlah Pelayanan Kesehatan Penyakit Menular ; Jumlah Pelayanan Kesehatan Penyakit Tidak Menular ; Persentase Alat Kesehatan yang di lakukan pemeliharaan atau kalibrasi ;Persentase Jaminan Kesehatan Masyarakat ;Persentase Pelayanan Kesehatan bagi Penduduk Terdampak Krisis Kesehatan akibat Bencana dan/atau berpotensi bencana ; Persentase pemenuhan sarana dan prasarana (FKTP dan FKTR) ; Jumlah Aplikasi . | 7/1000 KH ; 64/100 KH ;1 RS ; 2 PKM ; 29 PKM ; 3 RS ; 10 Dokumen ; 2 Dokumen ; 12 Dokumen ; 100 % ; 95 % ; 100 % ; 100 % ; ;16 % ; 40 Aplikasi | Jumlah Penduduk Usia Lanjut yang Mendapatkan Pelayanan Kesehatan Sesuai Standar | 49200 Orang | Persentase terlaksana Layanan Kesehatan untuk UKM dan UKP Rujukan | 100 % | Kab. Musi Banyuasin, Semua Kecamatan, Semua Kelurahan | 50.000.000 | |

| Kode | | | | | Program/ Kegiatan | Sasaran Program | | Sasaran Kegiatan | | | | Lokasi Kegiatan | Pagu Indikatif (Rp.) | Ket |
|------|---|---|------|---|--|--|---|---|--------------|---|--------|---|----------------------|-----|
| | | | | | | Indikator Kinerja | Target | Output Kegiatan | Target | Outcome Kegiatan | Target | | | |
| 1 | 2 | 2 | 2.02 | 8 | Pengelolaan Pelayanan Kesehatan Penderita Hipertensi | Angka kematian bayi ; Angka kematian ibu ; Alat/Perangkat Sistem Informasi Kesehatan Jaringan ; Jumlah FKRTL Akreditasi Paripurna ; Jumlah FKTP Akreditasi ; Jumlah Operasional Rumah Sakit;Jumlah Operasional Pelayanan Puskesmas;Minimal Utama ;Jumlah Pelayanan Kesehatan Penyakit Menular ; Jumlah Pelayanan Kesehatan Penyakit Tidak Menular ; Persentase Alat Kesehatan yang di lakukan pemeliharaan atau kalibrasi ;Persentase Jaminan Kesehatan Masyarakat ;Persentase Pelayanan Kesehatan bagi Penduduk Terdampak Krisis Kesehatan akibat Bencana dan/atau berpotensi bencana ; Persentase pemenuhan sarana dan prasarana (FKTP dan FKTR) ; Jumlah Aplikasi . | 7/1000 KH ; 64/100 000 KH ;1 RS ; 2 PKM ; 29 PKM ; 3 RS ; 10 Dok umen ; 2 Doku men ; 12 Dok umen ; 100 % ; 95 % ; 100 % ; 100 % ; 16 % ; 40 Aplikasi | Jumlah Penderita Hipertensi yang Mendapatkan Pelayanan Kesehatan Sesuai Standar | 121228 Orang | Persentase terlaksana Layanan Kesehatan untuk UKM dan UKP Rujukan | 100 % | Kab. Musi Banyuasin, Semua Kecamatan, Semua Kelurahan | 50.000.000 | |

| Kode | Program/ Kegiatan | Sasaran Program | | Sasaran Kegiatan | | | | Lokasi Kegiatan | Pagu Indikatif (Rp.) | Ket |
|------|----------------------|--|---|--|------------------|---------------------|--------|--------------------|----------------------|-----|
| | | Indikator Kinerja | Target | Output Kegiatan | Target | Outcome Kegiatan | Target | | | |
| | | Angka kematian bayi ; Angka kematian ibu ; Alat/Perangkat Sistem Informasi Kesehatan Jaringan ; Jumlah FKRTL Akreditasi Paripurna ; Jumlah FKTP Akreditasi ; Jumlah Operasional Rumah Sakit;Jumlah Operasional Pelayanan Puskesmas;Minimal Utama ;Jumlah Pelayanan Kesehatan Penyakit Menular ; Jumlah Pelayanan Kesehatan Penyakit Tidak Menular ; Persentase Alat Kesehatan yang di lakukan pemeliharaan atau kalibrasi ;Persentase Jaminan Kesehatan Masyarakat ;Persentase Pelayanan Kesehatan bagi Penduduk Terdampak Krisis Kesehatan akibat Bencana dan/atau berpotensi bencana ; Persentase pemenuhan sarana dan prasarana (FKTP dan FKTR) ; Jumlah Aplikasi . | 7/1000 KH ; 64/100 KH 000 KH ;1 RS ; 2 PKM ; 29 PKM ; 3 RS ; 10 Dok umen ; 2 Doku men ; 12 Dok umen ; 100 % ; 95 % ; 100 % ; 100 % ;16 % ; 40 Aplikasi | Terlaksananya percepatan dan deteksi dini program hipertensi di posbindu | 29 Puske smas | | | | | |

| Kode | | | | | Program/ Kegiatan | Sasaran Program | | Sasaran Kegiatan | | | | Lokasi Kegiatan | Pagu Indikatif (Rp.) | Ket |
|------|---|---|------|---|--|--|--|---|-------------|---|--------|---|----------------------|-----|
| | | | | | | Indikator Kinerja | Target | Output Kegiatan | Target | Outcome Kegiatan | Target | | | |
| 1 | 2 | 2 | 2.02 | 9 | Pengelolaan Pelayanan Kesehatan Penderita Diabetes Melitus | Angka kematian bayi ; Angka kematian ibu ; Alat/Perangkat Sistem Informasi Kesehatan Jaringan ; Jumlah FKRTL Akreditasi Paripurna ; Jumlah FKTP Akreditasi ; Jumlah Operasional Rumah Sakit;Jumlah Operasional Pelayanan Puskesmas;Minimal Utama ;Jumlah Pelayanan Kesehatan Penyakit Menular ; Jumlah Pelayanan Kesehatan Penyakit Tidak Menular ; Persentase Alat Kesehatan yang di lakukan pemeliharaan atau kalibrasi ;Persentase Jaminan Kesehatan Masyarakat ;Persentase Pelayanan Kesehatan bagi Penduduk Terdampak Krisis Kesehatan akibat Bencana dan/atau berpotensi bencana ; Persentase pemenuhan sarana dan prasarana (FKTP dan FKTR) ; Jumlah Aplikasi . | 7/1000 KH ; 64/100 000 KH ; 1 RS ; 2 PKM ; 29 PKM ; 3 RS ; 10 Dokumen ; 2 Dokumen ; 12 Dokumen ; 100 % ; 95 % ; 100 % ; 100 % ; 16 % ; 40 Aplikasi | Jumlah Penderita Diabetes Melitus yang Mendapatkan Pelayanan Kesehatan Sesuai Standar | 36283 Orang | Persentase terlaksana Layanan Kesehatan untuk UKM dan UKP Rujukan | 100 % | Kab. Musi Banyuasin, Semua Kecamatan, Semua Kelurahan | 50.000.000 | |

| Kode | | | | | Program/ Kegiatan | Sasaran Program | | Sasaran Kegiatan | | | | Lokasi Kegiatan | Pagu Indikatif (Rp.) | Ket |
|------|---|---|------|----|--|--|--|---|------------|---|--------|---|----------------------|-----|
| | | | | | | Indikator Kinerja | Target | Output Kegiatan | Target | Outcome Kegiatan | Target | | | |
| 1 | 2 | 2 | 2.02 | 10 | Pengelolaan Pelayanan Kesehatan Orang dengan Gangguan Jiwa Berat | Angka kematian bayi ; Angka kematian ibu ; Alat/Perangkat Sistem Informasi Kesehatan Jaringan ; Jumlah FKRTL Akreditasi Paripurna ; Jumlah FKTP Akreditasi ; Jumlah Operasional Rumah Sakit;Jumlah Operasional Pelayanan Puskesmas;Minimal Utama ;Jumlah Pelayanan Kesehatan Penyakit Menular ; Jumlah Pelayanan Kesehatan Penyakit Tidak Menular ; Persentase Alat Kesehatan yang di lakukan pemeliharaan atau kalibrasi ;Persentase Jaminan Kesehatan Masyarakat ;Persentase Pelayanan Kesehatan bagi Penduduk Terdampak Krisis Kesehatan akibat Bencana dan/atau berpotensi bencana ; Persentase pemenuhan sarana dan prasarana (FKTP dan FKTR) ; Jumlah Aplikasi . | 7/1000 KH ; 64/100 000 KH ;1 RS ; 2 PKM ; 29 PKM ; 3 RS ; 10 Dokumen ; 2 Dokumen ; 12 Dokumen ; 100 % ; 95 % ; 100 % ; 100 % ; 16 % ; 40 Aplikasi | Jumlah Orang yang Mendapatkan Pelayanan Kesehatan Orang dengan Gangguan Jiwa Berat Sesuai Standar | 1350 Orang | Persentase terlaksana Layanan Kesehatan untuk UKM dan UKP Rujukan | 100 % | Kab. Musi Banyuasin, Semua Kecamatan, Semua Kelurahan | 50.000.000 | |

| Kode | | | | | Program/ Kegiatan | Sasaran Program | | Sasaran Kegiatan | | | | Lokasi Kegiatan | Pagu Indikatif (Rp.) | Ket |
|------|---|---|------|----|--|--|---|--|-----------------|---|--------|---|----------------------|-----|
| | | | | | | Indikator Kinerja | Target | Output Kegiatan | Target | Outcome Kegiatan | Target | | | |
| 1 | 2 | 2 | 2.02 | 11 | Pengelolaan Pelayanan Kesehatan Orang Terduga Tuberkulosis | Angka kematian bayi ; Angka kematian ibu ; Alat/Perangkat Sistem Informasi Kesehatan Jaringan ; Jumlah FKRTL Akreditasi Paripurna ; Jumlah FKTP Akreditasi ; Jumlah Operasional Rumah Sakit;Jumlah Operasional Pelayanan Puskesmas;Minimal Utama ;Jumlah Pelayanan Kesehatan Penyakit Menular ; Jumlah Pelayanan Kesehatan Penyakit Tidak Menular ; Persentase Alat Kesehatan yang di lakukan pemeliharaan atau kalibrasi ;Persentase Jaminan Kesehatan Masyarakat ;Persentase Pelayanan Kesehatan bagi Penduduk Terdampak Krisis Kesehatan akibat Bencana dan/atau berpotensi bencana ; Persentase pemenuhan sarana dan prasarana (FKTP dan FKTR) ; Jumlah Aplikasi . | 7/1000 KH ; 64/100 000 KH ; 1 RS ; 2 PKM ; 29 PKM ; 3 RS ; 10 Dok umen ; 2 Doku men ; 12 Dok umen ; 100 % ; 95 % ; 100 % ; 100 % ; 16 % ; 40 Aplikasi | Jumlah Orang Terduga Menderita HIV yang Mendapatkan Pelayanan Sesuai Standar | 17434 Or ang | Persentase terlaksana Layanan Kesehatan untuk UKM dan UKP Rujukan | 100 % | Kab. Musi Banyuasin, Semua Kecamatan, Semua Kelurahan | 60.000.000 | |

| Kode | | | | | Program/ Kegiatan | Sasaran Program | | Sasaran Kegiatan | | | | Lokasi Kegiatan | Pagu Indikatif (Rp.) | Ket |
|------|---|---|------|----|--|--|---|--|-------------|---|--------|---|----------------------|-----|
| | | | | | | Indikator Kinerja | Target | Output Kegiatan | Target | Outcome Kegiatan | Target | | | |
| 1 | 2 | 2 | 2.02 | 12 | Pengelolaan Pelayanan Kesehatan Orang dengan Risiko Terinfeksi HIV | Angka kematian bayi ; Angka kematian ibu ; Alat/Perangkat Sistem Informasi Kesehatan Jaringan ; Jumlah FKRTL Akreditasi Paripurna ; Jumlah FKTP Akreditasi ; Jumlah Operasional Rumah Sakit;Jumlah Operasional Pelayanan Puskesmas;Minimal Utama ;Jumlah Pelayanan Kesehatan Penyakit Menular ; Jumlah Pelayanan Kesehatan Penyakit Tidak Menular ; Persentase Alat Kesehatan yang di lakukan pemeliharaan atau kalibrasi ;Persentase Jaminan Kesehatan Masyarakat ;Persentase Pelayanan Kesehatan bagi Penduduk Terdampak Krisis Kesehatan akibat Bencana dan/atau berpotensi bencana ; Persentase pemenuhan sarana dan prasarana (FKTP dan FKTR) ; Jumlah Aplikasi . | 7/1000 KH ; 64/100 000 KH ; 1 RS ; 2 PKM ; 29 PKM ; 3 RS ; 10 Dok umen ; 2 Doku men ; 12 Dok umen ; 100 % ; 95 % ; 100 % ; 100 % ; 16 % ; 40 Aplikasi | Jumlah Orang Terduga Menderita HIV yang Mendapatkan Pelayanan Sesuai Standar | 17434 Orang | Persentase terlaksana Layanan Kesehatan untuk UKM dan UKP Rujukan | 100 % | Kab. Musi Banyuasin, Semua Kecamatan, Semua Kelurahan | 60.000.000 | |

| Kode | | | | | Program/ Kegiatan | Sasaran Program | | Sasaran Kegiatan | | | | Lokasi Kegiatan | Pagu Indikatif (Rp.) | Ket |
|------|---|---|------|----|---|--|---|---|-----------|---|--------|---|----------------------|-----|
| | | | | | | Indikator Kinerja | Target | Output Kegiatan | Target | Outcome Kegiatan | Target | | | |
| 1 | 2 | 2 | 2.02 | 14 | Pengelolaan Pelayanan Kesehatan bagi Penduduk Terdampak Krisis Kesehatan Akibat Bencana dan/atau Berpotensi Bencana | Angka kematian bayi ; Angka kematian ibu ; Alat/Perangkat Sistem Informasi Kesehatan Jaringan ; Jumlah FKRTL Akreditasi Paripurna ; Jumlah FKTP Akreditasi ; Jumlah Operasional Rumah Sakit;Jumlah Operasional Pelayanan Puskesmas;Minimal Utama ;Jumlah Pelayanan Kesehatan Penyakit Menular ; Jumlah Pelayanan Kesehatan Penyakit Tidak Menular ; Persentase Alat Kesehatan yang di lakukan pemeliharaan atau kalibrasi ;Persentase Jaminan Kesehatan Masyarakat ;Persentase Pelayanan Kesehatan bagi Penduduk Terdampak Krisis Kesehatan akibat Bencana dan/atau berpotensi bencana ; Persentase pemenuhan sarana dan prasarana (FKTP dan FKTR) ; Jumlah Aplikasi . | 7/1000 KH ; 64/100 KH ;1 RS ; 2 PKM ; 29 PKM ; 3 RS ; 10 Dokumen ; 2 Doku men ; 12 Dok umen ; 100 % ; 95 % ; 100 % ; 100 % ; ;16 % ; 40 Aplikasi | Jumlah Dokumen Hasil Pengelolaan Pelayanan Kesehatan bagi Penduduk Terdampak Krisis Kesehatan Akibat Bencana dan/atau Berpotensi Bencana Sesuai Standar | 1 Dokumen | Persentase terlaksana Layanan Kesehatan untuk UKM dan UKP Rujukan | 100 % | Kab. Musi Banyuasin, Sekayu, Serasan Jaya | 400.000.000 | |

| Kode | | | | | Program/ Kegiatan | Sasaran Program | | Sasaran Kegiatan | | | | Lokasi Kegiatan | Pagu Indikatif (Rp.) | Ket |
|------|---|---|------|----|---|--|--|--|-----------|---|--------|---|----------------------|-----|
| | | | | | | Indikator Kinerja | Target | Output Kegiatan | Target | Outcome Kegiatan | Target | | | |
| 1 | 2 | 2 | 2.02 | 15 | Pengelolaan Pelayanan Kesehatan Gizi Masyarakat | Angka kematian bayi ; Angka kematian ibu ; Alat/Perangkat Sistem Informasi Kesehatan Jaringan ; Jumlah FKRTL Akreditasi Paripurna ; Jumlah FKTP Akreditasi ; Jumlah Operasional Rumah Sakit;Jumlah Operasional Pelayanan Puskesmas;Minimal Utama ;Jumlah Pelayanan Kesehatan Penyakit Menular ; Jumlah Pelayanan Kesehatan Penyakit Tidak Menular ; Persentase Alat Kesehatan yang di lakukan pemeliharaan atau kalibrasi ;Persentase Jaminan Kesehatan Masyarakat ;Persentase Pelayanan Kesehatan bagi Penduduk Terdampak Krisis Kesehatan akibat Bencana dan/atau berpotensi bencana ; Persentase pemenuhan sarana dan prasarana (FKTP dan FKTR) ; Jumlah Aplikasi . | 7/1000 KH ; 64/100 KH ;1 RS ; 2 PKM ; 29 PKM ; 3 RS ; 10 Dokumen ; 2 Dokumen ; 12 Dokumen ; 100 % ; 95 % ; 100 % ; 100 % ; ;16 % ; 40 Aplikasi | Jumlah Dokumen Hasil Pengelolaan Pelayanan Kesehatan Gizi Masyarakat | 1 Dokumen | Persentase terlaksana Layanan Kesehatan untuk UKM dan UKP Rujukan | 100 % | Kab. Musi Banyuasin, Semua Kecamatan, Semua Kelurahan | 150.000.000 | |

| Kode | | | | | Program/ Kegiatan | Sasaran Program | | Sasaran Kegiatan | | | | Lokasi Kegiatan | Pagu Indikatif (Rp.) | Ket |
|------|---|---|------|----|--|--|---|---|-----------|---|--------|---|----------------------|-----|
| | | | | | | Indikator Kinerja | Target | Output Kegiatan | Target | Outcome Kegiatan | Target | | | |
| 1 | 2 | 2 | 2.02 | 16 | Pengelolaan Pelayanan Kesehatan Kerja dan Olahraga | Angka kematian bayi ; Angka kematian ibu ; Alat/Perangkat Sistem Informasi Kesehatan Jaringan ; Jumlah FKRTL Akreditasi Paripurna ; Jumlah FKTP Akreditasi ; Jumlah Operasional Rumah Sakit;Jumlah Operasional Pelayanan Puskesmas;Minimal Utama ;Jumlah Pelayanan Kesehatan Penyakit Menular ; Jumlah Pelayanan Kesehatan Penyakit Tidak Menular ; Persentase Alat Kesehatan yang di lakukan pemeliharaan atau kalibrasi ;Persentase Jaminan Kesehatan Masyarakat ;Persentase Pelayanan Kesehatan bagi Penduduk Terdampak Krisis Kesehatan akibat Bencana dan/atau berpotensi bencana ; Persentase pemenuhan sarana dan prasarana (FKTP dan FKTR) ; Jumlah Aplikasi . | 7/1000 KH ; 64/100 000 KH ;1 RS ; 2 PKM ; 29 PKM ; 3 RS ; 10 Dok umen ; 2 Doku men ; 12 Dok umen ; 100 % ; 95 % ; 100 % ; 100 % ; 16 % ; 40 Aplikasi | Jumlah Dokumen Hasil Pengelolaan Pelayanan Kesehatan Kerja dan Olahraga | 1 Dokumen | Persentase terlaksana Layanan Kesehatan untuk UKM dan UKP Rujukan | 100 % | Kab. Musi Banyuasin, Semua Kecamatan, Semua Kelurahan | 50.000.000 | |

| Kode | | | | | Program/ Kegiatan | Sasaran Program | | Sasaran Kegiatan | | | | Lokasi Kegiatan | Pagu Indikatif (Rp.) | Ket |
|------|---|---|------|----|--|--|---|---|-----------|---|--------|---|----------------------|-----|
| | | | | | | Indikator Kinerja | Target | Output Kegiatan | Target | Outcome Kegiatan | Target | | | |
| 1 | 2 | 2 | 2.02 | 17 | Pengelolaan Pelayanan Kesehatan Lingkungan | Angka kematian bayi ; Angka kematian ibu ; Alat/Perangkat Sistem Informasi Kesehatan Jaringan ; Jumlah FKRTL Akreditasi Paripurna ; Jumlah FKTP Akreditasi ; Jumlah Operasional Rumah Sakit;Jumlah Operasional Pelayanan Puskesmas;Minimal Utama ;Jumlah Pelayanan Kesehatan Penyakit Menular ; Jumlah Pelayanan Kesehatan Penyakit Tidak Menular ; Persentase Alat Kesehatan yang di lakukan pemeliharaan atau kalibrasi ;Persentase Jaminan Kesehatan Masyarakat ;Persentase Pelayanan Kesehatan bagi Penduduk Terdampak Krisis Kesehatan akibat Bencana dan/atau berpotensi bencana ; Persentase pemenuhan sarana dan prasarana (FKTP dan FKTR) ; Jumlah Aplikasi . | 7/1000 KH ; 64/100 KH ;1 RS ; 2 PKM ; 29 PKM ; 3 RS ; 10 Dok umen ; 2 Doku men ; 12 Dok umen ; 100 % ; 95 % ; 100 % ; 100 % ; ;16 % ; 40 Aplikasi | Jumlah Dokumen Hasil Pengelolaan Pelayanan Kesehatan Lingkungan | 1 Dokumen | Persentase terlaksana Layanan Kesehatan untuk UKM dan UKP Rujukan | 100 % | Kab. Musi Banyuasin, Semua Kecamatan, Semua Kelurahan | 400.000.000 | |

| Kode | | | | | Program/ Kegiatan | Sasaran Program | | Sasaran Kegiatan | | | | Lokasi Kegiatan | Pagu Indikatif (Rp.) | Ket |
|------|---|---|------|----|---|--|---|--|---------------|---|--------|---|----------------------|-----|
| | | | | | | Indikator Kinerja | Target | Output Kegiatan | Target | Outcome Kegiatan | Target | | | |
| 1 | 2 | 2 | 2.02 | 18 | Pengelolaan Pelayanan Promosi Kesehatan | Angka kematian bayi ; Angka kematian ibu ; Alat/Perangkat Sistem Informasi Kesehatan Jaringan ; Jumlah FKRTL Akreditasi Paripurna ; Jumlah FKTP Akreditasi ; Jumlah Operasional Rumah Sakit;Jumlah Operasional Pelayanan Puskesmas;Minimal Utama ;Jumlah Pelayanan Kesehatan Penyakit Menular ; Jumlah Pelayanan Kesehatan Penyakit Tidak Menular ; Persentase Alat Kesehatan yang di lakukan pemeliharaan atau kalibrasi ;Persentase Jaminan Kesehatan Masyarakat ;Persentase Pelayanan Kesehatan bagi Penduduk Terdampak Krisis Kesehatan akibat Bencana dan/atau berpotensi bencana ; Persentase pemenuhan sarana dan prasarana (FKTP dan FKTR) ; Jumlah Aplikasi . | 7/1000 KH ; 64/100 000 KH ; 1 RS ; 2 PKM ; 29 PKM ; 3 RS ; 10 Dok umen ; 2 Doku men ; 12 Dok umen ; 100 % ; 95 % ; 100 % ; 100 % ; 16 % ; 40 Aplikasi | Jumlah Dokumen Hasil Pengelolaan Pelayanan Promosi Kesehatan | 1 Dokum en | Persentase terlaksana Layanan Kesehatan untuk UKM dan UKP Rujukan | 100 % | Kab. Musi Banyuasin, Semua Kecamatan, Semua Kelurahan | 100.000.000 | |

| Kode | | | | | Program/ Kegiatan | Sasaran Program | | Sasaran Kegiatan | | | | Lokasi Kegiatan | Pagu Indikatif (Rp.) | Ket |
|------|---|---|------|----|---|--|--|---|-----------|---|--------|---|----------------------|-----|
| | | | | | | Indikator Kinerja | Target | Output Kegiatan | Target | Outcome Kegiatan | Target | | | |
| 1 | 2 | 2 | 2.02 | 19 | Pengelolaan Pelayanan Kesehatan Tradisional, Akupuntur, Asuhan Mandiri, dan Tradisional Lainnya | Angka kematian bayi ; Angka kematian ibu ; Alat/Perangkat Sistem Informasi Kesehatan Jaringan ; Jumlah FKRTL Akreditasi Paripurna ; Jumlah FKTP Akreditasi ; Jumlah Operasional Rumah Sakit;Jumlah Operasional Pelayanan Puskesmas;Minimal Utama ;Jumlah Pelayanan Kesehatan Penyakit Menular ; Jumlah Pelayanan Kesehatan Penyakit Tidak Menular ; Persentase Alat Kesehatan yang di lakukan pemeliharaan atau kalibrasi ;Persentase Jaminan Kesehatan Masyarakat ;Persentase Pelayanan Kesehatan bagi Penduduk Terdampak Krisis Kesehatan akibat Bencana dan/atau berpotensi bencana ; Persentase pemenuhan sarana dan prasarana (FKTP dan FKTR) ; Jumlah Aplikasi . | 7/1000 KH ; 64/100 KH 000 KH ;1 RS ; 2 PKM ; 29 PKM ; 3 RS ; 10 Dokumen ; 2 Dokumen ; 12 Dokumen ; 100 % ; 95 % ; 100 % ; 100 % ;16 % ; 40 Aplikasi | Jumlah Dokumen Hasil Pengelolaan Pelayanan Kesehatan Tradisional, Akupuntur, Asuhan Mandiri dan Tradisional Lainnya | 1 Dokumen | Persentase terlaksana Layanan Kesehatan untuk UKM dan UKP Rujukan | 100 % | Kab. Musi Banyuasin, Semua Kecamatan, Semua Kelurahan | 50.000.000 | |

| Kode | | | | | Program/ Kegiatan | Sasaran Program | | Sasaran Kegiatan | | | | Lokasi Kegiatan | Pagu Indikatif (Rp.) | Ket |
|------|---|---|------|----|----------------------------------|--|---|---|-----------|---|--------|---|----------------------|-----|
| | | | | | | Indikator Kinerja | Target | Output Kegiatan | Target | Outcome Kegiatan | Target | | | |
| 1 | 2 | 2 | 2.02 | 20 | Pengelolaan Surveilans Kesehatan | Angka kematian bayi ; Angka kematian ibu ; Alat/Perangkat Sistem Informasi Kesehatan Jaringan ; Jumlah FKRTL Akreditasi Paripurna ; Jumlah FKTP Akreditasi ; Jumlah Operasional Rumah Sakit;Jumlah Operasional Pelayanan Puskesmas;Minimal Utama ;Jumlah Pelayanan Kesehatan Penyakit Menular ; Jumlah Pelayanan Kesehatan Penyakit Tidak Menular ; Persentase Alat Kesehatan yang di lakukan pemeliharaan atau kalibrasi ;Persentase Jaminan Kesehatan Masyarakat ;Persentase Pelayanan Kesehatan bagi Penduduk Terdampak Krisis Kesehatan akibat Bencana dan/atau berpotensi bencana ; Persentase pemenuhan sarana dan prasarana (FKTP dan FKTR) ; Jumlah Aplikasi . | 7/1000 KH ; 64/100 KH ;1 RS ; 2 PKM ; 29 PKM ; 3 RS ; 10 Dok umen ; 2 Doku men ; 12 Dok umen ; 100 % ; 95 % ; 100 % ; 100 % ; ;16 % ; 40 Aplikasi | Jumlah Dokumen Hasil Pengelolaan Surveilans Kesehatan | 1 Dokumen | Persentase terlaksana Layanan Kesehatan untuk UKM dan UKP Rujukan | 100 % | Kab. Musi Banyuasin, Semua Kecamatan, Semua Kelurahan | 70.000.000 | |

| Kode | | | | | Program/ Kegiatan | Sasaran Program | | Sasaran Kegiatan | | | | Lokasi Kegiatan | Pagu Indikatif (Rp.) | Ket |
|------|---|---|------|----|------------------------------------|--|---|---|-----------|---|--------|---|----------------------|-----|
| | | | | | | Indikator Kinerja | Target | Output Kegiatan | Target | Outcome Kegiatan | Target | | | |
| 1 | 2 | 2 | 2.02 | 23 | Pengelolaan Upaya Kesehatan Khusus | Angka kematian bayi ; Angka kematian ibu ; Alat/Perangkat Sistem Informasi Kesehatan Jaringan ; Jumlah FKRTL Akreditasi Paripurna ; Jumlah FKTP Akreditasi ; Jumlah Operasional Rumah Sakit;Jumlah Operasional Pelayanan Puskesmas;Minimal Utama ;Jumlah Pelayanan Kesehatan Penyakit Menular ; Jumlah Pelayanan Kesehatan Penyakit Tidak Menular ; Persentase Alat Kesehatan yang di lakukan pemeliharaan atau kalibrasi ;Persentase Jaminan Kesehatan Masyarakat ;Persentase Pelayanan Kesehatan bagi Penduduk Terdampak Krisis Kesehatan akibat Bencana dan/atau berpotensi bencana ; Persentase pemenuhan sarana dan prasarana (FKTP dan FKTR) ; Jumlah Aplikasi . | 7/1000 KH ; 64/100 000 KH ;1 RS ; 2 PKM ; 29 PKM ; 3 RS ; 10 Dok umen ; 2 Doku men ; 12 Dok umen ; 100 % ; 95 % ; 100 % ; 100 % ; 16 % ; 40 Aplikasi | Jumlah calon jamaah haji yang dilakukan pemeriksaan kesehatan | 300 orang | Persentase terlaksana Layanan Kesehatan untuk UKM dan UKP Rujukan | 100 % | Kab. Musi Banyuasin, Sekayu, Serasan Jaya | 60.000.000 | |

| Kode | | | | | Program/ Kegiatan | Sasaran Program | | Sasaran Kegiatan | | | | Lokasi Kegiatan | Pagu Indikatif (Rp.) | Ket |
|------|---|---|------|----|--|--|---|---|---------------------|---|--------|---|----------------------|-----|
| | | | | | | Indikator Kinerja | Target | Output Kegiatan | Target | Outcome Kegiatan | Target | | | |
| 1 | 2 | 2 | 2.02 | 25 | Pelayanan Kesehatan Penyakit Menular dan Tidak Menular | Angka kematian bayi ; Angka kematian ibu ; Alat/Perangkat Sistem Informasi Kesehatan Jaringan ; Jumlah FKRTL Akreditasi Paripurna ; Jumlah FKTP Akreditasi ; Jumlah Operasional Rumah Sakit;Jumlah Operasional Pelayanan Puskesmas;Minimal Utama ;Jumlah Pelayanan Kesehatan Penyakit Menular ; Jumlah Pelayanan Kesehatan Penyakit Tidak Menular ; Persentase Alat Kesehatan yang di lakukan pemeliharaan atau kalibrasi ;Persentase Jaminan Kesehatan Masyarakat ;Persentase Pelayanan Kesehatan bagi Penduduk Terdampak Krisis Kesehatan akibat Bencana dan/atau berpotensi bencana ; Persentase pemenuhan sarana dan prasarana (FKTP dan FKTR) ; Jumlah Aplikasi . | 7/1000 KH ; 64/100 000 KH ;1 RS ; 2 PKM ; 29 PKM ; 3 RS ; 10 Dokumen ; 2 Dokumen ; 12 Dokumen ; 100 % ; 95 % ; 100 % ; 100 % ; 16 % ; 40 Aplikasi | asyankes yang melaksanakan pencegahan dan pengendalian penyakit bersumber binatang sesuai standar | 31 Puskesmas & RSUD | Persentase terlaksana Layanan Kesehatan untuk UKM dan UKP Rujukan | 100 % | Kab. Musi Banyuasin, Sekayu, Serasan Jaya | 200.000.000 | |
| | | | | | | Prevalensi stunting pada balita | 16 % | Terlaksananya Deteksi Dini Program Indera di Wilayah Kerja Puskesmas | 29 Puskesmas | | | | | |
| | | | | | | | | Terlaksananya Kegiatan bimbingan teknis petugas Pengelola program P2PML puskesmas | 12 Puskesmas | | | | | |

| Kode | | | | | Program/ Kegiatan | Sasaran Program | | Sasaran Kegiatan | | | | Lokasi Kegiatan | Pagu Indikatif (Rp.) | Ket |
|------|---|---|------|----|--|--|---|--|-----------|---|--------|---|----------------------|-----|
| | | | | | | Indikator Kinerja | Target | Output Kegiatan | Target | Outcome Kegiatan | Target | | | |
| | | | | | | | | Terlaksananya Kegiatan Persiapan dan Pelaksanaan Eradikasi Frambusia tingkat Kabupaten | 1 kali | | | | | |
| | | | | | | | Terlaksananya Pelayanan Kesehatan Penyakit Tidak Menular | 268742 orang | | | | | | |
| 1 | 2 | 2 | 2.02 | 26 | Pengelolaan Jaminan Kesehatan Masyarakat | Angka kematian bayi ; Angka kematian ibu ; Alat/Perangkat Sistem Informasi Kesehatan Jaringan ; Jumlah FKRTL Akreditasi Paripurna ; Jumlah FKTP Akreditasi ; Jumlah Operasional Rumah Sakit;Jumlah Operasional Pelayanan Puskesmas;Minimal Utama ;Jumlah Pelayanan Kesehatan Penyakit Menular ; Jumlah Pelayanan Kesehatan Penyakit Tidak Menular ; Persentase Alat Kesehatan yang di lakukan pemeliharaan atau kalibrasi ;Persentase Jaminan Kesehatan Masyarakat ;Persentase Pelayanan Kesehatan bagi Penduduk Terdampak Krisis Kesehatan akibat Bencana dan/atau berpotensi bencana ; Persentase pemenuhan sarana dan prasarana (FKTP dan FKTR) ; Jumlah Aplikasi . | 7/1000 KH ; 64/100 000 KH ; 1 RS ; 2 PKM ; 29 PKM ; 3 RS ; 10 Dokumen ; 2 Dokumen ; 12 Dokumen ; 100 % ; 95 % ; 100 % ; 100 % ; 100 % ; 16 % ; 40 Aplikasi | Jumlah Dokumen Hasil Pengelolaan Jaminan Kesehatan Masyarakat | 1 Dokumen | Persentase terlaksana Layanan Kesehatan untuk UKM dan UKP Rujukan | 100 % | Kab. Musi Banyuasin, Semua Kecamatan, Semua Kelurahan | 46.002.810.300 | |

| Kode | | | | | Program/ Kegiatan | Sasaran Program | | Sasaran Kegiatan | | | | Lokasi Kegiatan | Pagu Indikatif (Rp.) | Ket |
|------|---|---|------|----|--|--|---|--|--------------|---|--------|---|----------------------|-----|
| | | | | | | Indikator Kinerja | Target | Output Kegiatan | Target | Outcome Kegiatan | Target | | | |
| 1 | 2 | 2 | 2.02 | 27 | Deteksi Dini Penyalahgunaan NAPZA di Fasyankes dan Sekolah | Angka kematian bayi ; Angka kematian ibu ; Alat/Perangkat Sistem Informasi Kesehatan Jaringan ; Jumlah FKRTL Akreditasi Paripurna ; Jumlah FKTP Akreditasi ; Jumlah Operasional Rumah Sakit;Jumlah Operasional Pelayanan Puskesmas;Minimal Utama ;Jumlah Pelayanan Kesehatan Penyakit Menular ; Jumlah Pelayanan Kesehatan Penyakit Tidak Menular ; Persentase Alat Kesehatan yang di lakukan pemeliharaan atau kalibrasi ;Persentase Jaminan Kesehatan Masyarakat ;Persentase Pelayanan Kesehatan bagi Penduduk Terdampak Krisis Kesehatan akibat Bencana dan/atau berpotensi bencana ; Persentase pemenuhan sarana dan prasarana (FKTP dan FKTR) ; Jumlah Aplikasi . | 7/1000 KH ; 64/100 000 KH ; 1 RS ; 2 PKM ; 29 PKM ; 3 RS ; 10 Dok umen ; 2 Doku men ; 12 Dok umen ; 100 % ; 95 % ; 100 % ; 100 % ; 16 % ; 40 Aplikasi | Deteksi Dini Penyalahgunaan NAPZA di Fasyankes dan Sekolah Di 14 Kecamatan | 14 Kecamatan | Persentase terlaksana Layanan Kesehatan untuk UKM dan UKP Rujukan | 100 % | Kab. Musi Banyuasin, Semua Kecamatan, Semua Kelurahan | 200.000.000 | |

| Kode | | | | | Program/ Kegiatan | Sasaran Program | | Sasaran Kegiatan | | | | Lokasi Kegiatan | Pagu Indikatif (Rp.) | Ket |
|------|---|---|------|----|--------------------------------------|--|---|---|-----------|---|--------|---|----------------------|-----|
| | | | | | | Indikator Kinerja | Target | Output Kegiatan | Target | Outcome Kegiatan | Target | | | |
| 1 | 2 | 2 | 2.02 | 29 | Penyelenggaraan Kabupaten/Kota Sehat | Angka kematian bayi ; Angka kematian ibu ; Alat/Perangkat Sistem Informasi Kesehatan Jaringan ; Jumlah FKRTL Akreditasi Paripurna ; Jumlah FKTP Akreditasi ; Jumlah Operasional Rumah Sakit;Jumlah Operasional Pelayanan Puskesmas;Minimal Utama ;Jumlah Pelayanan Kesehatan Penyakit Menular ; Jumlah Pelayanan Kesehatan Penyakit Tidak Menular ; Persentase Alat Kesehatan yang di lakukan pemeliharaan atau kalibrasi ;Persentase Jaminan Kesehatan Masyarakat ;Persentase Pelayanan Kesehatan bagi Penduduk Terdampak Krisis Kesehatan akibat Bencana dan/atau berpotensi bencana ; Persentase pemenuhan sarana dan prasarana (FKTP dan FKTR) ; Jumlah Aplikasi . | 7/1000 KH ; 64/100 KH ;1 RS ; 2 PKM ; 29 PKM ; 3 RS ; 10 Dok umen ; 2 Doku men ; 12 Dok umen ; 100 % ; 95 % ; 100 % ; 100 % ; ;16 % ; 40 Aplikasi | Jumlah Dokumen Hasil Penyelenggaraan Kabupaten/Kota Sehat | 1 Dokumen | Persentase terlaksana Layanan Kesehatan untuk UKM dan UKP Rujukan | 100 % | Kab. Musi Banyuasin, Semua Kecamatan, Semua Kelurahan | 100.000.000 | |

| Kode | | | | | Program/ Kegiatan | Sasaran Program | | Sasaran Kegiatan | | | | Lokasi Kegiatan | Pagu Indikatif (Rp.) | Ket |
|------|---|---|------|----|---|--|---|--|-----------|---|--------|---|----------------------|-----|
| | | | | | | Indikator Kinerja | Target | Output Kegiatan | Target | Outcome Kegiatan | Target | | | |
| 1 | 2 | 2 | 2.02 | 34 | Operasional Pelayanan Fasilitas Kesehatan Lainnya | Angka kematian bayi ; Angka kematian ibu ; Alat/Perangkat Sistem Informasi Kesehatan Jaringan ; Jumlah FKRTL Akreditasi Paripurna ; Jumlah FKTP Akreditasi ; Jumlah Operasional Rumah Sakit;Jumlah Operasional Pelayanan Puskesmas;Minimal Utama ;Jumlah Pelayanan Kesehatan Penyakit Menular ; Jumlah Pelayanan Kesehatan Penyakit Tidak Menular ; Persentase Alat Kesehatan yang di lakukan pemeliharaan atau kalibrasi ;Persentase Jaminan Kesehatan Masyarakat ;Persentase Pelayanan Kesehatan bagi Penduduk Terdampak Krisis Kesehatan akibat Bencana dan/atau berpotensi bencana ; Persentase pemenuhan sarana dan prasarana (FKTP dan FKTR) ; Jumlah Aplikasi . | 7/1000 KH ; 64/100 000 KH ;1 RS ; 2 PKM ; 29 PKM ; 3 RS ; 10 Dok umen ; 2 Doku men ; 12 Dok umen ; 100 % ; 95 % ; 100 % ; 100 % ; 16 % ; 40 Aplikasi | Jumlah Dokumen Operasional Pelayanan Fasilitas Kesehatan Lainnya | 1 Dokumen | Persentase terlaksana Layanan Kesehatan untuk UKM dan UKP Rujukan | 100 % | Kab. Musi Banyuasin, Semua Kecamatan, Semua Kelurahan | 2.200.000.000 | |

| Kode | | | | | Program/ Kegiatan | Sasaran Program | | Sasaran Kegiatan | | | | Lokasi Kegiatan | Pagu Indikatif (Rp.) | Ket |
|------|---|---|------|----|--|--|---|---|-------------|---|--------|---|----------------------|-----|
| | | | | | | Indikator Kinerja | Target | Output Kegiatan | Target | Outcome Kegiatan | Target | | | |
| 1 | 2 | 2 | 2.02 | 35 | Pelaksanaan Akreditasi Fasilitas Kesehatan di Kabupaten/Kota | Angka kematian bayi ; Angka kematian ibu ; Alat/Perangkat Sistem Informasi Kesehatan Jaringan ; Jumlah FKRTL Akreditasi Paripurna ; Jumlah FKTP Akreditasi ; Jumlah Operasional Rumah Sakit;Jumlah Operasional Pelayanan Puskesmas;Minimal Utama ;Jumlah Pelayanan Kesehatan Penyakit Menular ; Jumlah Pelayanan Kesehatan Penyakit Tidak Menular ; Persentase Alat Kesehatan yang di lakukan pemeliharaan atau kalibrasi ;Persentase Jaminan Kesehatan Masyarakat ;Persentase Pelayanan Kesehatan bagi Penduduk Terdampak Krisis Kesehatan akibat Bencana dan/atau berpotensi bencana ; Persentase pemenuhan sarana dan prasarana (FKTP dan FKTR) ; Jumlah Aplikasi . | 7/1000 KH ; 64/100 000 KH ; 1 RS ; 2 PKM ; 29 PKM ; 3 RS ; 10 Dok umen ; 2 Doku men ; 12 Dok umen ; 100 % ; 95 % ; 100 % ; 100 % ; 16 % ; 40 Aplikasi | Jumlah Fasilitas Kesehatan yang akan menjadi PPK BLUD | 1 Puskesmas | Persentase terlaksana Layanan Kesehatan untuk UKM dan UKP Rujukan | 100 % | Kab. Musi Banyuasin, Semua Kecamatan, Semua Kelurahan | 550.000.000 | |

| Kode | | | | | Program/ Kegiatan | Sasaran Program | | Sasaran Kegiatan | | | | Lokasi Kegiatan | Pagu Indikatif (Rp.) | Ket |
|------|---|---|------|----|---|--|--|--|-----------|---|--------|---|----------------------|-----|
| | | | | | | Indikator Kinerja | Target | Output Kegiatan | Target | Outcome Kegiatan | Target | | | |
| 1 | 2 | 2 | 2.02 | 37 | Pelaksanaan Kewaspadaan Dini dan Respon Wabah | Angka kematian bayi ; Angka kematian ibu ; Alat/Perangkat Sistem Informasi Kesehatan Jaringan ; Jumlah FKRTL Akreditasi Paripurna ; Jumlah FKTP Akreditasi ; Jumlah Operasional Rumah Sakit;Jumlah Operasional Pelayanan Puskesmas;Minimal Utama ;Jumlah Pelayanan Kesehatan Penyakit Menular ; Jumlah Pelayanan Kesehatan Penyakit Tidak Menular ; Persentase Alat Kesehatan yang di lakukan pemeliharaan atau kalibrasi ;Persentase Jaminan Kesehatan Masyarakat ;Persentase Pelayanan Kesehatan bagi Penduduk Terdampak Krisis Kesehatan akibat Bencana dan/atau berpotensi bencana ; Persentase pemenuhan sarana dan prasarana (FKTP dan FKTR) ; Jumlah Aplikasi . | 7/1000 KH ; 64/100 000 KH ; 1 RS ; 2 PKM ; 29 PKM ; 3 RS ; 10 Dokumen ; 2 Dokumen ; 12 Dokumen ; 100 % ; 95 % ; 100 % ; 100 % ; 16 % ; 40 Aplikasi | Jumlah Dokumen Hasil Pelaksanaan Kewaspadaan Dini dan Respon Wabah | 1 Dokumen | Persentase terlaksana Layanan Kesehatan untuk UKM dan UKP Rujukan | 100 % | Kab. Musi Banyuasin, Semua Kecamatan, Semua Kelurahan | 100.000.000 | |
| 1 | 2 | 2 | 2.03 | | Penyelenggaraan Sistem Informasi Kesehatan Secara Terintegrasi | | | | | | | 200.000.000 | | |
| 1 | 2 | 2 | 2.03 | 2 | Pengelolaan Sistem Informasi Kesehatan | | | Jumlah Dokumen Hasil Pengelolaan Sistem Informasi Kesehatan | 1 Dokumen | | | | 200.000.000 | |

| Kode | | | | Program/ Kegiatan | Sasaran Program | | Sasaran Kegiatan | | | | Lokasi Kegiatan | Pagu Indikatif (Rp.) | Ket | |
|------|---|---|------|----------------------|---|--|---|---|---------------------|---|--------------------|---|-------------|--|
| | | | | | Indikator Kinerja | Target | Output Kegiatan | Target | Outcome Kegiatan | Target | | | | |
| 1 | 2 | 2 | 2.04 | | Penerbitan Izin Rumah Sakit Kelas C, D dan Fasilitas Pelayanan Kesehatan Tingkat Daerah Kabupaten/Kota | | | | | | | 100.000.000 | | |
| 1 | 2 | 2 | 2.04 | 3 | Peningkatan Mutu Pelayanan Fasilitas Kesehatan | Angka kematian bayi ; Angka kematian ibu ; Alat/Perangkat Sistem Informasi Kesehatan Jaringan ; Jumlah FKRTL Akreditasi Paripurna ; Jumlah FKTP Akreditasi ; Jumlah Operasional Rumah Sakit;Jumlah Operasional Pelayanan Puskesmas;Minimal Utama ;Jumlah Pelayanan Kesehatan Penyakit Menular ; Jumlah Pelayanan Kesehatan Penyakit Tidak Menular ; Persentase Alat Kesehatan yang di lakukan pemeliharaan atau kalibrasi ;Persentase Jaminan Kesehatan Masyarakat ;Persentase Pelayanan Kesehatan bagi Penduduk Terdampak Krisis Kesehatan akibat Bencana dan/atau berpotensi bencana ; Persentase pemenuhan sarana dan prasarana (FKTP dan FKTR) ; Jumlah Aplikasi . | 7/1000 KH ; 64/100 000 KH ;1 RS ; 2 PKM ; 29 PKM ; 3 RS ; 10 Dokumen ; 2 Dokumen ; 12 Dokumen ; 100 % ; 95 % ; 100 % ; 100 % ; ;16 % ; 40 Aplikasi | Jumlah Fasilitas Kesehatan yang Dilakukan Pengukuran Indikator Nasional Mutu (INM) Pelayanan kesehatan | 29 Unit | Jumlah Dokumen penerbitan Izin Rumah Sakit Keas C dan D | 2 Dokumen | Kab. Musi Banyuasin, Sekayu, Serasan Jaya | 100.000.000 | |
| 1 | 2 | 3 | | | PROGRAM PENINGKATAN KAPASITAS SUMBER DAYA MANUSIA KESEHATAN | | | | | | | 550.000.000 | | |
| 1 | 2 | 3 | 2.01 | | Pemberian Izin Praktik Tenaga Kesehatan di Wilayah Kabupaten/Kota | | | | | | | 50.000.000 | | |
| 1 | 2 | 3 | 2.01 | 2 | Pembinaan dan Pengawasan Tenaga Kesehatan serta Tindak Lanjut Perizinan Praktik Tenaga Kesehatan | Persentase Puskesmas dengan jenis Nakes sesuai Standar ; Persentase SDM Kesehatan yang ditingkatkan Kompetensinya | 80 % ; 65 % | Persentase Hasil Pembinaan dan Pengawasan Tenaga Kesehatan serta Tindak Lanjut Perizinan Praktik Tenaga Kesehatan | 100 % | Tersedianya tenaga kesehatan yang memiliki izin praktek sesuai dengan standar | 80 % | Kab. Musi Banyuasin, Sekayu, Serasan Jaya | 50.000.000 | |

| Kode | | | | Program/ Kegiatan | Sasaran Program | | Sasaran Kegiatan | | | | Lokasi Kegiatan | Pagu Indikatif (Rp.) | Ket | |
|------|---|---|------|----------------------|--|---|--------------------|---|---------------------|---|--------------------|---|-------------|--|
| | | | | | Indikator Kinerja | Target | Output Kegiatan | Target | Outcome Kegiatan | Target | | | | |
| 1 | 2 | 3 | 2.02 | | Perencanaan Kebutuhan dan Pendayagunaan Sumber Daya Manusia Kesehatan untuk UKP dan UKM di Wilayah Kabupaten/Kota | | | | | | | 100.000.000 | | |
| 1 | 2 | 3 | 2.02 | 3 | Pembinaan dan Pengawasan Sumber Daya Manusia Kesehatan | Persentase Puskesmas dengan jenis Nakes sesuai Standar ; Persentase SDM Kesehatan yang ditingkatkan Kompetensinya | 80 % ; 65 % | Jumlah Dokumen Hasil Pembinaan dan Pengawasan Sumber Daya Manusia Kesehatan | 1 Dokumen | Terlaksananya pembinaan dan pengawasan tenaga kesehatan dan pendistribusian tenaga kesehatan sesuai dengan rencana kebutuhan pegawai di FKTP dan FKTL | 80 % | Kab. Musi Banyuasin, Sekayu, Serasan Jaya | 100.000.000 | |
| 1 | 2 | 3 | 2.03 | | Pengembangan Mutu dan Peningkatan Kompetensi Teknis Sumber Daya Manusia Kesehatan Tingkat Daerah Kabupaten/Kota | | | | | | | 400.000.000 | | |
| 1 | 2 | 3 | 2.03 | 1 | Pengembangan Mutu dan Peningkatan Kompetensi Teknis Sumber Daya Manusia Kesehatan Tingkat Daerah Kabupaten/Kota | Persentase Puskesmas dengan jenis Nakes sesuai Standar ; Persentase SDM Kesehatan yang ditingkatkan Kompetensinya | 80 % ; 65 % | Jumlah Sumber Daya Manusia Kesehatan Tingkat Daerah Kabupaten/Kota yang Ditingkatkan Mutu dan Kompetensinya | 116 Orang | Terlaksananya peningkatan kompetensi tenaga kesehatan sesuai standar | 65 % | Kab. Musi Banyuasin, Sekayu, Serasan Jaya | 400.000.000 | |

| Kode | | | | Program/ Kegiatan | Sasaran Program | | Sasaran Kegiatan | | | | Lokasi Kegiatan | Pagu Indikatif (Rp.) | Ket | |
|------|---|---|------|----------------------|---|---|------------------------------------|---|---------------------|---|--------------------|---|------------|--|
| | | | | | Indikator Kinerja | Target | Output Kegiatan | Target | Outcome Kegiatan | Target | | | | |
| 1 | 2 | 4 | | | PROGRAM SEDIAAN FARMASI, ALAT KESEHATAN DAN MAKANAN MINUMAN | | | | | | | 150.000.000 | | |
| 1 | 2 | 4 | 2.02 | | Pemberian Sertifikat Produksi untuk Sarana Produksi Alat Kesehatan Kelas 1 tertentu dan Perbekalan Kesehatan Rumah Tangga Kelas 1 Tertentu Perusahaan Rumah Tangga | | | | | | | 50.000.000 | | |
| 1 | 2 | 4 | 2.02 | 2 | Pengendalian dan Pengawasan serta Tindak Lanjut Pengawasan Perbekalan Kesehatan Rumah Tangga Kelas 1 Tertentu Perusahaan Rumah Tangga | Persentase Alat Kesehatan sesuai standar ; Persentase ketersediaan BMHP ; Persentase ketersediaan obat esensial ; Persentase sertifikasi tempat pengelolaan makanan dan minuman | 85 % ; 90 % ; 90 % ; 40 % | Jumlah Dokumen Pengendalian dan Pengawasan serta Tindak Lanjut Pengawasan Sertifikat Produksi Alat Kesehatan Kelas 1 Tertentu dan PKRT Kelas 1 Tertentu Perusahaan Rumah Tangga | 1 Dokumen | Terlaksannya pengendalian dan pengawasan serta tindak lanjut pengawasasn perbekalan kesehatan | 85 % | Kab. Musi Banyuasin, Sekayu, Serasan Jaya | 50.000.000 | |
| 1 | 2 | 4 | 2.04 | | Penerbitan Sertifikat Laik Higiene Sanitasi Tempat Pengelolaan Makanan (TPM) antara lain Jasa Boga, Rumah Makan/Restoran dan Depot Air Minum (DAM) | | | | | | | 50.000.000 | | |
| 1 | 2 | 4 | 2.04 | 1 | Pengendalian dan Pengawasan serta Tindak Lanjut Pengawasan Penerbitan Sertifikat Laik Higiene Sanitasi Tempat Pengelolaan | Persentase Alat Kesehatan sesuai standar ; Persentase ketersediaan BMHP ; Persentase ketersediaan obat esensial ; Persentase sertifikasi tempat pengelolaan makanan dan minuman | 85 % ; 90 % ; 90 % ; 40 % | Jumlah TPM, Jasa Boga, Rumah Makan/Restoran dan DAM yang memiliki sertifikat laik higiene | 10 unit | Terlaksannya Pemberian dan penerbita sertifikat LAIK Hygine dan pengelolaan tempat makanan dandepot air minum | 40 % | Kab. Musi Banyuasin, Sekayu, Serasan Jaya | 50.000.000 | |

| Kode | | | | Program/ Kegiatan | Sasaran Program | | Sasaran Kegiatan | | | | Lokasi Kegiatan | Pagu Indikatif (Rp.) | Ket | |
|------|---|---|------|----------------------|---|--|---|---|---------------------|---|--------------------|---|--------------------|--|
| | | | | | Indikator Kinerja | Target | Output Kegiatan | Target | Outcome Kegiatan | Target | | | | |
| 1 | 2 | 4 | 2.06 | | Pemeriksaan dan Tindak Lanjut Hasil Pemeriksaan Post Market pada Produksi dan Produk Makanan Minuman Industri Rumah Tangga | | | | | | | | 50.000.000 | |
| 1 | 2 | 4 | 2.06 | 2 | Penyediaan dan Pengelolaan Data Tindak Lanjut Pengawasan Perizinan Industri Rumah Tangga | Persentase Alat Kesehatan sesuai standar ; Persentase ketersediaan BMHP ; Persentase ketersediaan obat essensial ; Persentase sertifikasi tempat pengelolaan makanan dan minuman | 85 % ; 90 % ; 90 % ; 40 % | Jumlah Data Perizinan Industri Rumah Tangga yang Dikelola dalam rangka Tindak Lanjut Pengawasan | 1 Dokumen | Terlaksananya pembinaan pengawasan Industri RUMAH TANGGA | 40 % | Kab. Musi Banyuasin, Sekayu, Serasan Jaya | 50.000.000 | |
| 1 | 2 | 5 | | | PROGRAM PEMBERDAYAAN MASYARAKAT BIDANG KESEHATAN | | | | | | | | 400.000.000 | |
| 1 | 2 | 5 | 2.01 | | Advokasi, Pemberdayaan, Kemitraan, Peningkatan Peran serta Masyarakat dan Lintas Sektor Tingkat Daerah Kabupaten/Kota | | | | | | | | 100.000.000 | |
| 1 | 2 | 5 | 2.01 | 1 | Peningkatan Upaya Promosi Kesehatan, Advokasi, Kemitraan dan Pemberdayaan Masyarakat | Jumlah keluarga yang sudah dikunjungi dan diintervensi masalah kesehatannya oleh tenaga kesehatan puskesmas ; Persentase desa yang melaksanakan PHBS ; Persentase PHBS tempat kerja ; Persentase rumah sehat | 177638 keluarga ; 25 % ; 45 % ; 83 % | Jumlah Dokumen Promosi Kesehatan, Advokasi, Kemitraan dan Pemberdayaan Masyarakat | 1 Dokumen | Terlaksananya Advokasi, Pemberdayaan, Kemitraan, Peningkatan Peran serta Masyarakat dan Lintas Sektor Tingkat Kabupaten | 100 % | Kab. Musi Banyuasin, Semua Kecamatan, Semua Kelurahan | 100.000.000 | |
| 1 | 2 | 5 | 2.02 | | Pelaksanaan Sehat dalam rangka Promotif Preventif Tingkat Daerah Kabupaten/Kota | | | | | | | | 200.000.000 | |
| 1 | 2 | 5 | 2.02 | 1 | Penyelenggaraan Promosi Kesehatan dan Gerakan Hidup Bersih dan Sehat | Jumlah keluarga yang sudah dikunjungi dan diintervensi masalah kesehatannya oleh tenaga kesehatan puskesmas ; Persentase desa yang melaksanakan PHBS ; Persentase PHBS tempat kerja ; Persentase rumah sehat | 177638 keluarga ; 25 % ; 45 % ; 83 % | Jumlah Dokumen Hasil Penyelenggaraan Promosi Kesehatan dan Gerakan Hidup Bersih dan Sehat | 2 Dokumen | Terlaksananya Promosi kesehatan dan gerakan hidup sehat di kabupaten Musi Banyuasin | 100 % | Kab. Musi Banyuasin, Semua Kecamatan, Semua Kelurahan | 100.000.000 | |

| Kode | | | | | Program/ Kegiatan | Sasaran Program | | Sasaran Kegiatan | | | | Lokasi Kegiatan | Pagu Indikatif (Rp.) | Ket |
|--------------|----------|----------|-------------|---|---|--|---|--|-----------------|---|--------------------|---|----------------------|-----|
| | | | | | | Indikator Kinerja | Target | Output Kegiatan | Target | Outcome Kegiatan | Target | | | |
| 1 | 2 | 5 | 2.02 | 2 | Penumbuhan Kesadaran Keluarga dalam Peningkatan Derajat Kesehatan Keluarga dan Lingkungan dengan Menerapkan Perilaku Hidup Bersih dan Sehat | Jumlah keluarga yang sudah dikunjungi dan diintervensi masalah kesehatannya oleh tenaga kesehatan puskesmas ; Persentase desa yang melaksanakan PHBS ; Persentase PHBS tempat kerja ; Persentase rumah sehat | 177638 keluarga ; 25 % ; 45 % ; 83 % | Jumlah Keluarga yang Mengikuti Penumbuhan Kesadaran Keluarga dalam Peningkatan Derajat Kesehatan Keluarga dan Lingkungan dengan Menerapkan Perilaku Hidup Bersih dan Sehat | 177638 Keluarga | Terlaksananya Promosi kesehatan dan gerakan hidup sehat di kabupaten Musi Banyuasin | 100 % | Kab. Musi Banyuasin, Sekayu, Serasan Jaya | 100.000.000 | |
| 1 | 2 | 5 | 2.03 | | Pengembangan dan Pelaksanaan Upaya Kesehatan Bersumber Daya Masyarakat (UKBM) Tingkat Daerah Kabupaten/Kota | | | | | | 100.000.000 | | | |
| 1 | 2 | 5 | 2.03 | 1 | Bimbingan Teknis dan Supervisi Pengembangan dan Pelaksanaan Upaya Kesehatan Bersumber Daya Masyarakat (UKBM) | Jumlah keluarga yang sudah dikunjungi dan diintervensi masalah kesehatannya oleh tenaga kesehatan puskesmas ; Persentase desa yang melaksanakan PHBS ; Persentase PHBS tempat kerja ; Persentase rumah sehat | 177638 keluarga ; 25 % ; 45 % ; 83 % | Jumlah Dokumen Hasil Bimbingan Teknis dan Supervisi Upaya Kesehatan Bersumber Daya Masyarakat (UKBM) | 1 Dokumen | Terlaksananya Bimbingan Teknis dan pengembangan dalam Pelaksanaan UKBM | 100 % | Kab. Musi Banyuasin, Semua Kecamatan, Semua Kelurahan | 100.000.000 | |
| TOTAL | | | | | | | | | | | | 278.998.809.040 | | |

**Rancangan APBD Kabupaten Musi Banyuasin
Tahun Anggaran 2023**

Nama Organisasi : Rumah Sakit Umum Daerah Sungai Lilin

| Kode | | | | Program/ Kegiatan | Sasaran Program | | Sasaran Kegiatan | | | | Lokasi Kegiatan | Pagu Indikatif (Rp.) | Ket | |
|--------------|---|---|------|----------------------|---|--|--------------------|---|---------------------|--|--------------------|--|----------------|--|
| | | | | | Indikator Kinerja | Target | Output Kegiatan | Target | Outcome Kegiatan | Target | | | | |
| 1 | 2 | 1 | 2.10 | | Peningkatan Pelayanan BLUD | | | | | | | 19.200.000.000 | | |
| 1 | 2 | 1 | 2.10 | 1 | Pelayanan dan Penunjang Pelayanan BLUD | Jumlah Pelayanan dan Penunjan BLUD FKTL | 1 RS | Tersedianya BLUD yang Menyediakan Pelayanan dan Penunjang Pelayanan | 1 Unit Kerja | Jumlah BLUD yang Menyediakan Pelayanan dan Penunjang Pelayanan | 1 Unit Kerja | Kab. Musi Banyuasin, Sungai Lilin, Sungai Lilin Jaya | 19.200.000.000 | |
| 1 | 2 | 2 | | | PROGRAM PEMENUHAN UPAYA KESEHATAN PERORANGAN DAN UPAYA KESEHATAN MASYARAKAT | | | | | | | 7.284.644.752 | | |
| 1 | 2 | 2 | 2.02 | | Penyediaan Layanan Kesehatan untuk UKM dan UKP Rujukan Tingkat Daerah Kabupaten/Kota | | | | | | | 7.284.644.752 | | |
| 1 | 2 | 2 | 2.02 | 32 | Operasional Pelayanan Rumah Sakit | Jumlah Operasional Pelayanan Rumah Sakit | 1 RS | Tersedianya Operasional Pelayanan Rumah Sakit | 100 % | Jumlah Dokumen Operasional Pelayanan Rumah Sakit | 1 Dokumen | Kab. Musi Banyuasin, Sungai Lilin, Sungai Lilin Jaya | 7.284.644.752 | |
| TOTAL | | | | | | | | | | | | 26.484.644.752 | | |

**Rancangan APBD Kabupaten Musi Banyuasin
Tahun Anggaran 2023**

Nama Organisasi : Rumah Sakit Umum Daerah Bayung Lencir

| Kode | | | | Program/ Kegiatan | Sasaran Program | | Sasaran Kegiatan | | | | Lokasi Kegiatan | Pagu Indikatif (Rp.) | Ket | |
|--------------|----------|----------|------|--|---|--|--------------------|--|---------------------|---|--------------------|---|----------------------|--|
| | | | | | Indikator Kinerja | Target | Output Kegiatan | Target | Outcome Kegiatan | Target | | | | |
| 1 | 2 | 1 | | PROGRAM PENUNJANG URUSAN PEMERINTAHAN DAERAH KABUPATEN/KOTA | | | | | | | | 24.200.000.000 | | |
| 1 | 2 | 1 | 2.10 | 1 | Pelayanan dan Penunjang Pelayanan BLUD | Pelayanan dan Penunjang Pelayanan BLUD | 12 Bulan | Jumlah BLUD yang Menyediakan Pelayanan dan Penunjang Pelayanan | 1 Unit Kerja | Tersedianya BLUD yang Menyediakan Pelayanan dan Penunjang Pelayanan | 12 Bulan | Kab. Musi Banyuasin, Bayung Lencir, Bayung Lencir | 24.200.000.000 | |
| 1 | 2 | 2 | | PROGRAM PEMENUHAN UPAYA KESEHATAN PERORANGAN DAN UPAYA KESEHATAN MASYARAKAT | | | | | | | | 7.449.000.002 | | |
| 1 | 2 | 2 | 2.02 | | Penyediaan Layanan Kesehatan untuk UKM dan UKP Rujukan Tingkat Daerah Kabupaten/Kota | | | | | | | | 7.449.000.002 | |
| 1 | 2 | 2 | 2.02 | 32 | Operasional Pelayanan Rumah Sakit | Operasional Pelayanan Rumah sakit | 12 Bulan | Jumlah Dokumen Operasional Pelayanan Rumah Sakit | 1 Dokumen | Tersedianya Operasional Pelayanan Rumah Sakit | 12 Bulan | Kab. Musi Banyuasin, Bayung Lencir, Bayung Lencir | 7.449.000.002 | |
| TOTAL | | | | | | | | | | | | 31.649.000.002 | | |

**Rancangan APBD Kabupaten Musi Banyuasin
Tahun Anggaran 2023**

Nama Organisasi : Puskesmas Ngulak

| Kode | | | | Program/ Kegiatan | Sasaran Program | | Sasaran Kegiatan | | | | Lokasi Kegiatan | Pagu Indikatif (Rp.) | Ket | |
|--------------|---|---|------|--|--|--|--------------------|--|---------------------|--|--------------------|--|---------------|--|
| | | | | | Indikator Kinerja | Target | Output Kegiatan | Target | Outcome Kegiatan | Target | | | | |
| 1 | 2 | 1 | | PROGRAM PENUNJANG URUSAN PEMERINTAHAN DAERAH KABUPATEN/KOTA | | | | | | | | 2.076.050.604 | | |
| 1 | 2 | 1 | 2.10 | 1 | Pelayanan dan Penunjang Pelayanan BLUD | Persentase penduduk yang mempunyai jaminan kesehatan | 100 % | Jumlah BLUD yang Menyediakan Pelayanan dan Penunjang Pelayanan | 1 Unit Kerja | Telaksananya Pelayanan BLUD Puskesmas yang Prima | 12 Bulan | Kab. Musi Banyuasin Sanga Desa Semua Kelurahan | 2.076.050.604 | |
| TOTAL | | | | | | | | | | | | 2.076.050.604 | | |

**Rancangan APBD Kabupaten Musi Banyuasin
Tahun Anggaran 2023**

Nama Organisasi : Puskesmas Babat Toman

| Kode | | | | Program/ Kegiatan | Sasaran Program | | Sasaran Kegiatan | | | | Lokasi Kegiatan | Pagu Indikatif (Rp.) | Ket | |
|--------------|---|---|------|--|--|---|--------------------|--|---------------------|--|----------------------|--|---------------|--|
| | | | | | Indikator Kinerja | Target | Output Kegiatan | Target | Outcome Kegiatan | Target | | | | |
| 1 | 2 | 1 | | PROGRAM PENUNJANG URUSAN PEMERINTAHAN DAERAH KABUPATEN/KOTA | | | | | | | | 2.257.107.600 | | |
| 1 | 2 | 1 | 2.10 | 1 | Pelayanan dan Penunjang Pelayanan BLUD | tersedianya BLUD yang menyediakan Pelayanan dan Penunjang Pelayanan | 1 unit | Jumlah BLUD yang Menyediakan Pelayanan dan Penunjang Pelayanan | 1 Unit Kerja | Tercapainya Pelayanan dan Penunjang BLUD Puskesmas | 1 unit kerja | Kab. Musi Banyuasin, Babat Toman, Babat, Mangun Jaya, Sereka, Sugi Raya, Sugi Waras, Beruge, Muara Punjung, Bangun Sari, Toman, Kasmaran, Sungai Angit, Srimulyo, Pangkalan Jaya | 2.257.107.600 | |
| TOTAL | | | | | | | | | | | 2.257.107.600 | | | |

**Rancangan APBD Kabupaten Musi Banyuasin
Tahun Anggaran 2023**

Nama Organisasi : Puskesmas Ulak Paceh

| Kode | | | | Program/ Kegiatan | Sasaran Program | | Sasaran Kegiatan | | | | Lokasi Kegiatan | Pagu Indikatif (Rp.) | Ket | |
|--------------|---|---|------|--|--|--|--------------------|--|---------------------|---|----------------------|--|---------------|--|
| | | | | | Indikator Kinerja | Target | Output Kegiatan | Target | Outcome Kegiatan | Target | | | | |
| 1 | 2 | 1 | | PROGRAM PENUNJANG URUSAN PEMERINTAHAN DAERAH KABUPATEN/KOTA | | | | | | | | 2.199.869.430 | | |
| 1 | 2 | 1 | 2.10 | 1 | Pelayanan dan Penunjang Pelayanan BLUD | Persentase penduduk yang mempunyai jaminan kesehatan | 100 % | Jumlah BLUD yang Menyediakan Pelayanan dan Penunjang Pelayanan | 1 Unit Kerja | Terlaksananya pelayanan BLUD Puskesmas yang prima | 12 Bulan | Kab. Musi Banyuasin, Lawang Wetan, Ulak Paceh, Ulak Paceh Jaya, Tanjung Durian, Napal, Rantau Kasih, Karang Ringin I, Karang Ringin II, Ulak Teberau, Bumi Ayu, Karang Waru, Karang Anyar, Rantau Panjang, Simpang Sari, Pandan Dulang | 2.199.869.430 | |
| TOTAL | | | | | | | | | | | 2.199.869.430 | | | |

**Rancangan APBD Kabupaten Musi Banyuasin
Tahun Anggaran 2023**

Nama Organisasi : Puskesmas Tanah Abang

| Kode | | | | Program/ Kegiatan | Sasaran Program | | Sasaran Kegiatan | | | | Lokasi Kegiatan | Pagu Indikatif (Rp.) | Ket | |
|--------------|---|---|------|--|--|---|--------------------|--|---------------------|--|----------------------|---|---------------|--|
| | | | | | Indikator Kinerja | Target | Output Kegiatan | Target | Outcome Kegiatan | Target | | | | |
| 1 | 2 | 1 | | PROGRAM PENUNJANG URUSAN PEMERINTAHAN DAERAH KABUPATEN/KOTA | | | | | | | | 1.210.000.000 | | |
| 1 | 2 | 1 | 2.10 | 1 | Pelayanan dan Penunjang Pelayanan BLUD | Tersedianya BLUD yang menyediakan pelayanan dan penunjang pelayanan | 1 unit | Jumlah BLUD yang Menyediakan Pelayanan dan Penunjang Pelayanan | 1 Unit Kerja | Tercapainya pelayanan dan penunjang BLUD Puskesmas Tanah Abang | 1 Unit | Kab. Musi Banyuasin, Batang Hari Leko, Tanah Abang, Talang Leban, Lubuk Buah, Saut, Tanjung Bali, Pinggap, Pengaturan | 1.210.000.000 | |
| TOTAL | | | | | | | | | | | 1.210.000.000 | | | |

**Rancangan APBD Kabupaten Musi Banyuasin
Tahun Anggaran 2023**

Nama Organisasi : Puskesmas Lubuk Bintialo

| Kode | | | | Program/ Kegiatan | Sasaran Program | | Sasaran Kegiatan | | | | Lokasi Kegiatan | Pagu Indikatif (Rp.) | Ket | |
|--------------|----------|----------|------|--|--|---|--------------------|--|---------------------|---|--------------------|---|-------------|--|
| | | | | | Indikator Kinerja | Target | Output Kegiatan | Target | Outcome Kegiatan | Target | | | | |
| 1 | 2 | 1 | | PROGRAM PENUNJANG URUSAN PEMERINTAHAN DAERAH KABUPATEN/KOTA | | | | | | | 679.049.910 | | | |
| 1 | 2 | 1 | 2.10 | 1 | Pelayanan dan Penunjang Pelayanan BLUD | Tersedianya BLUD yang menyediakan Pelayanan dan Penunjang Pelayanan | 1 Unit | Jumlah BLUD yang Menyediakan Pelayanan dan Penunjang Pelayanan | 1 Unit Kerja | Tercapainya Pelayanan dan Penunjang BLUD Puskesmas Lubuk Bintialo | 100 % | Kab. Musi Banyuasin, Batang Hari Leko, Lubuk Bintialo | 679.049.910 | |
| TOTAL | | | | | | | | | | | | 679.049.910 | | |

**Rancangan APBD Kabupaten Musi Banyuasin
Tahun Anggaran 2023**

Nama Organisasi : Puskesmas Bukit Selabu

| Kode | | | | Program/ Kegiatan | Sasaran Program | | Sasaran Kegiatan | | | | Lokasi Kegiatan | Pagu Indikatif (Rp.) | Ket | |
|--------------|---|---|------|--|--|---|--------------------|--|---------------------|--|--------------------|--|-------------|--|
| | | | | | Indikator Kinerja | Target | Output Kegiatan | Target | Outcome Kegiatan | Target | | | | |
| 1 | 2 | 1 | | PROGRAM PENUNJANG URUSAN PEMERINTAHAN DAERAH KABUPATEN/KOTA | | | | | | | | 530.089.520 | | |
| 1 | 2 | 1 | 2.10 | 1 | Pelayanan dan Penunjang Pelayanan BLUD | Tersedianya BLUD yang menyediakan pelayanan dan penunjang pelayanan | 1 Unit | Jumlah BLUD yang Menyediakan Pelayanan dan Penunjang Pelayanan | 1 Unit Kerja | Tercapainya pelayanan dan Penunjang BLUD Puskesmas | 1 Unit Kerja | Kab. Musi Banyuasin, Batang Hari Leko, Bukit Sejahtera, Bukit Pangkuasan, Talang Buluh, Sungai Napal, Bukit Selabu, Ulak Kembang | 530.089.520 | |
| TOTAL | | | | | | | | | | | 530.089.520 | | | |

**Rancangan APBD Kabupaten Musi Banyuasin
Tahun Anggaran 2023**

Nama Organisasi : Puskesmas Cinta Karya

| Kode | | | | Program/ Kegiatan | Sasaran Program | | Sasaran Kegiatan | | | | Lokasi Kegiatan | Pagu Indikatif (Rp.) | Ket | |
|--------------|---|---|------|----------------------|--|---|--------------------|--|---------------------|--|--------------------|---|-------------|--|
| | | | | | Indikator Kinerja | Target | Output Kegiatan | Target | Outcome Kegiatan | Target | | | | |
| 1 | 2 | 1 | | | PROGRAM PENUNJANG URUSAN PEMERINTAHAN DAERAH KABUPATEN/KOTA | | | | | | | 991.460.290 | | |
| 1 | 2 | 1 | 2.10 | 1 | Pelayanan dan Penunjang Pelayanan BLUD | Tersedianya BLUD yang menyediakan Pelayanan dan Penunjang Pelayanan | 1 Unit | Jumlah BLUD yang Menyediakan Pelayanan dan Penunjang Pelayanan | 1 Unit Kerja | Tercapainya Pelayanan dan Penunjang BLUD Puskesmas Cinta Karya | 1 Unit Kerja | Kab. Musi Banyuasin, Sekayu, Sungai Medak, Sungai Batang, Rimba Ukur, Air Putih Ulu, Sialang Agung, Cinta Karya, Air Putih Ilir, Talang Piase | 991.460.290 | |
| TOTAL | | | | | | | | | | | 991.460.290 | | | |

**Rancangan APBD Kabupaten Musi Banyuasin
Tahun Anggaran 2023**

Nama Organisasi : Puskesmas Suka Damai

| Kode | | | | Program/ Kegiatan | Sasaran Program | | Sasaran Kegiatan | | | | Lokasi Kegiatan | Pagu Indikatif (Rp.) | Ket | |
|--------------|---|---|------|--|--|--|--------------------|--|---------------------|---|--------------------|---|-------------|--|
| | | | | | Indikator Kinerja | Target | Output Kegiatan | Target | Outcome Kegiatan | Target | | | | |
| 1 | 2 | 1 | | PROGRAM PENUNJANG URUSAN PEMERINTAHAN DAERAH KABUPATEN/KOTA | | | | | | | | 816.801.009 | | |
| 1 | 2 | 1 | 2.10 | 1 | Pelayanan dan Penunjang Pelayanan BLUD | Persentase Penduduk yang mempunyai Jaminan Kesehatan | 100 % | Jumlah BLUD yang Menyediakan Pelayanan dan Penunjang Pelayanan | 1 Unit Kerja | Tercapainya Pelayanan dan Penunjang BLUD UPT Puskesmas Suka Damai | 1 Unit | Kab. Musi Banyuasin Plakat Tinggi Sido Mukti, Suka Damai, Suka Jaya, Suka Makmur, Suka Maju, Bangun Harja | 816.801.009 | |
| TOTAL | | | | | | | | | | | 816.801.009 | | | |

**Rancangan APBD Kabupaten Musi Banyuasin
Tahun Anggaran 2023**

Nama Organisasi : Puskesmas Sido Rahayu

| Kode | | | | Program/ Kegiatan | Sasaran Program | | Sasaran Kegiatan | | | | Lokasi Kegiatan | Pagu Indikatif (Rp.) | Ket | |
|--------------|---|---|------|--|---|--|--------------------|---|---------------------|--|--------------------|--|-------------|--|
| | | | | | Indikator Kinerja | Target | Output Kegiatan | Target | Outcome Kegiatan | Target | | | | |
| 1 | 2 | 1 | | PROGRAM PENUNJANG URUSAN PEMERINTAHAN DAERAH KABUPATEN/KOTA | | | | | | | | 755.800.500 | | |
| 1 | 2 | 1 | 2.10 | 1 | Pelayanan dan Penunjang Pelayanan BLUD Puskesmas Sidorahayu | Persentase Tercapainya Pelayanan dan Penunjang BLUD Puskesmas Sidorahayu | 100 % | Jumlah BLUD yang Menyediakan Pelayanan dan Penunjang Pelayanan | 1 Unit Kerja | Tercapainya Pelayanan dan Penunjagn Pelayanan BLUD Puskesmas Sidorahayu | 12 Bulan | Kab. Musi Banyuasin, Plakat Tinggi, Sido Rahayu | 755.800.500 | |
| TOTAL | | | | | | | | | | | 755.800.500 | | | |

**Rancangan APBD Kabupaten Musi Banyuasin
Tahun Anggaran 2023**

Nama Organisasi : Puskesmas Tebing Bulang

| Kode | | | | Program/ Kegiatan | Sasaran Program | | Sasaran Kegiatan | | | | Lokasi Kegiatan | Pagu Indikatif (Rp.) | Ket | |
|--------------|---|---|------|--|--|---|--------------------|--|---------------------|--|----------------------|--|---------------|--|
| | | | | | Indikator Kinerja | Target | Output Kegiatan | Target | Outcome Kegiatan | Target | | | | |
| 1 | 2 | 1 | | PROGRAM PENUNJANG URUSAN PEMERINTAHAN DAERAH KABUPATEN/KOTA | | | | | | | | 2.001.701.130 | | |
| 1 | 2 | 1 | 2.10 | 1 | Pelayanan dan Penunjang Pelayanan BLUD | Tersedianya BLUD yang menyediakan pelayanan dan penunjang Pelayanan | 1 Unit Kerja | Jumlah BLUD yang Menyediakan Pelayanan dan Penunjang Pelayanan | 1 Unit Kerja | Meningkatnya Pelayanan dan Penunjang Pelayanan BLUD di UPT Puskesmas Tebing Bulang | 100 % | Kab. Musi Banyuasin, Sungai Keruh, Tebing Bulang | 2.001.701.130 | |
| TOTAL | | | | | | | | | | | 2.001.701.130 | | | |

**Rancangan APBD Kabupaten Musi Banyuasin
Tahun Anggaran 2023**

Nama Organisasi : Puskesmas Jirak

| Kode | | | | Program/ Kegiatan | Sasaran Program | | Sasaran Kegiatan | | | | Lokasi Kegiatan | Pagu Indikatif (Rp.) | Ket | |
|--------------|---|---|------|--|--|---|--------------------|--|---------------------|--|----------------------|--|---------------|--|
| | | | | | Indikator Kinerja | Target | Output Kegiatan | Target | Outcome Kegiatan | Target | | | | |
| 1 | 2 | 1 | | PROGRAM PENUNJANG URUSAN PEMERINTAHAN DAERAH KABUPATEN/KOTA | | | | | | | | 1.160.548.089 | | |
| 1 | 2 | 1 | 2.10 | 1 | Pelayanan dan Penunjang Pelayanan BLUD | Tercapainya persentase Pelaya dan Penunangan Pelayanan BLUD | 100 per sen | Jumlah BLUD yang Menyediakan Pelayanan dan Penunjang Pelayanan | 1 Unit Kerja | Tercapainya Pelayanan dan Penunjang Pelayanan BLUD | 12 bulan | Kab. Musi Banyuasin, Jirak Jaya, Jirak | 1.160.548.089 | |
| TOTAL | | | | | | | | | | | 1.160.548.089 | | | |

**Rancangan APBD Kabupaten Musi Banyuasin
Tahun Anggaran 2023**

Nama Organisasi : Puskesmas Balai Agung

| Kode | | | | Program/ Kegiatan | Sasaran Program | | Sasaran Kegiatan | | | | Lokasi Kegiatan | Pagu Indikatif (Rp.) | Ket | |
|--------------|---|---|------|--|--|--|--------------------|--|---------------------|--|----------------------|---|---------------|--|
| | | | | | Indikator Kinerja | Target | Output Kegiatan | Target | Outcome Kegiatan | Target | | | | |
| 1 | 2 | 1 | | PROGRAM PENUNJANG URUSAN PEMERINTAHAN DAERAH KABUPATEN/KOTA | | | | | | | | 3.734.530.660 | | |
| 1 | 2 | 1 | 2.10 | 1 | Pelayanan dan Penunjang Pelayanan BLUD | Persentase Penduduk Yang Mempunyai Jaminan Kesehatan | 100 % | Jumlah BLUD yang Menyediakan Pelayanan dan Penunjang Pelayanan | 1 Unit Kerja | Tercapainya Pelayanan dan Penunjang BLUD Puskesmas Balai Agung | 1 unit kerja | Kab. Musi Banyuasin, Sekayu, Serasan Jaya, Soak baru, Balai Agung, Sukarami | 3.734.530.660 | |
| TOTAL | | | | | | | | | | | 3.734.530.660 | | | |

**Rancangan APBD Kabupaten Musi Banyuasin
Tahun Anggaran 2023**

Nama Organisasi : Puskesmas Lumpatan

| Kode | | | | Program/ Kegiatan | Sasaran Program | | Sasaran Kegiatan | | | | Lokasi Kegiatan | Pagu Indikatif (Rp.) | Ket | |
|--------------|----------|----------|------|--|--|--|--------------------|--|---------------------|---|----------------------|---|----------------------|--|
| | | | | | Indikator Kinerja | Target | Output Kegiatan | Target | Outcome Kegiatan | Target | | | | |
| 1 | 2 | 1 | | PROGRAM PENUNJANG URUSAN PEMERINTAHAN DAERAH KABUPATEN/KOTA | | | | | | | | | 2.685.755.907 | |
| 1 | 2 | 1 | 2.10 | 1 | Pelayanan dan Penunjang Pelayanan BLUD | Persentase Penduduk yang Mempunyai Jaminan Kesehatan | 100 % | Jumlah BLUD yang Menyediakan Pelayanan dan Penunjang Pelayanan | 1 Unit Kerja | Tercapainya Pelayanan dan Penunjang BLUD Puskesmas Lumpatan | 1 Unit | Kab. Musi Banyuasin, Sekayu, Kayu Ara, Lumpatan, Bailangu, Muara Teladan, Bandar Jaya, Lumpatan 2, Baliangu Timur | 2.685.755.907 | |
| TOTAL | | | | | | | | | | | 2.685.755.907 | | | |

**Rancangan APBD Kabupaten Musi Banyuasin
Tahun Anggaran 2023**

Nama Organisasi : Puskesmas Lais

| Kode | | | | Program/ Kegiatan | Sasaran Program | | Sasaran Kegiatan | | | | Lokasi Kegiatan | Pagu Indikatif (Rp.) | Ket | |
|--------------|---|---|------|--|--|---|--------------------|--|---------------------|---|--------------------|--|---------------|--|
| | | | | | Indikator Kinerja | Target | Output Kegiatan | Target | Outcome Kegiatan | Target | | | | |
| 1 | 2 | 1 | | PROGRAM PENUNJANG URUSAN PEMERINTAHAN DAERAH KABUPATEN/KOTA | | | | | | | | 2.300.111.220 | | |
| 1 | 2 | 1 | 2.10 | 1 | Pelayanan dan Penunjang Pelayanan BLUD | Tersedianya BLUD yang menyediakan pelayanan dan penunjang pelayanan | 1 unit | Jumlah BLUD yang Menyediakan Pelayanan dan Penunjang Pelayanan | 1 Unit Kerja | Tercapainya pelayanan dan penunjang BLUD Puskesmas Lais | 12 Bulan | Kab. Musi Banyuasin, Lais, Semua Kelurahan | 2.300.111.220 | |
| TOTAL | | | | | | | | | | | | 2.300.111.220 | | |

**Rancangan APBD Kabupaten Musi Banyuasin
Tahun Anggaran 2023**

Nama Organisasi : Puskesmas Gardu Harapan

| Kode | | | | | Program/ Kegiatan | Sasaran Program | | Sasaran Kegiatan | | | | Lokasi Kegiatan | Pagu Indikatif (Rp.) | Ket |
|--------------|---|---|------|---|--|--|--------------|--|--------------|---|--------|--|----------------------|-----|
| | | | | | | Indikator Kinerja | Target | Output Kegiatan | Target | Outcome Kegiatan | Target | | | |
| 1 | 2 | 1 | | | PROGRAM PENUNJANG URUSAN PEMERINTAHAN DAERAH KABUPATEN/KOTA | | | | | | | 770.574.805 | | |
| 1 | 2 | 1 | 2.10 | 1 | Pelayanan dan Penunjang Pelayanan BLUD | Jumlah BLUD yang Menyediakan Pelayanan dan Penunjang Pelayanan | 1 Unit Kerja | Jumlah BLUD yang Menyediakan Pelayanan dan Penunjang Pelayanan | 1 Unit Kerja | Terlaksananya pelayanan BLUD Puskesmas yang prima | 100 % | Kab. Musi Banyuasin, Lais, Tanjung Agung Barat | 770.574.805 | |
| TOTAL | | | | | | | | | | | | 770.574.805 | | |

**Rancangan APBD Kabupaten Musi Banyuasin
Tahun Anggaran 2023**

Nama Organisasi : Puskesmas Teluk Kijing

| Kode | | | | Program/ Kegiatan | Sasaran Program | | Sasaran Kegiatan | | | | Lokasi Kegiatan | Pagu Indikatif (Rp.) | Ket | |
|--------------|---|---|------|--|--|---|--------------------|--|---------------------|---|----------------------|--|---------------|--|
| | | | | | Indikator Kinerja | Target | Output Kegiatan | Target | Outcome Kegiatan | Target | | | | |
| 1 | 2 | 1 | | PROGRAM PENUNJANG URUSAN PEMERINTAHAN DAERAH KABUPATEN/KOTA | | | | | | | | 1.040.933.970 | | |
| 1 | 2 | 1 | 2.10 | 1 | Pelayanan dan Penunjang Pelayanan BLUD | Tersedianya BLUD yang menyediakan Pelayanan dan Penunjang Pelayanan | 100 % | Jumlah BLUD yang Menyediakan Pelayanan dan Penunjang Pelayanan | 1 Unit Kerja | Tercapainya Pelayanan dan Penunjang BLUD Puskesmas Teluk Kijing | 12 Bulan | Kab. Musi Banyuasin, Lais, Teluk Kijing II | 1.040.933.970 | |
| TOTAL | | | | | | | | | | | 1.040.933.970 | | | |

**Rancangan APBD Kabupaten Musi Banyuasin
Tahun Anggaran 2023**

Nama Organisasi : Puskesmas Tanjung Kerang

| Kode | | | | Program/ Kegiatan | Sasaran Program | | Sasaran Kegiatan | | | | Lokasi Kegiatan | Pagu Indikatif (Rp.) | Ket | |
|--------------|---|---|------|--|--|---|--------------------|--|---------------------|--|----------------------|---|---------------|--|
| | | | | | Indikator Kinerja | Target | Output Kegiatan | Target | Outcome Kegiatan | Target | | | | |
| 1 | 2 | 1 | | PROGRAM PENUNJANG URUSAN PEMERINTAHAN DAERAH KABUPATEN/KOTA | | | | | | | | 1.509.166.800 | | |
| 1 | 2 | 1 | 2.10 | 1 | Pelayanan dan Penunjang Pelayanan BLUD | Tersedianya BLUD yang menyediakan pelayanan dan penunjang pelayanan | 1 Unit | Jumlah BLUD yang Menyediakan Pelayanan dan Penunjang Pelayanan | 1 Unit Kerja | Tercapainya pelayanan dan Penunjang BLUD Puskesmas | 1 Unit Kerja | Kab. Musi Banyuasin, Babat Supat, Babat Banyuasin, Tanjung Kerang, Langkap, Gajah Mati, Sumber Jaya, Tenggulung Baru, Seratus Lapan, Babat Ramba Jaya, Gajah Muda | 1.509.166.800 | |
| TOTAL | | | | | | | | | | | 1.509.166.800 | | | |

**Rancangan APBD Kabupaten Musi Banyuasin
Tahun Anggaran 2023**

Nama Organisasi : Puskesmas Sungai Lilin

| Kode | | | | | Program/ Kegiatan | Sasaran Program | | Sasaran Kegiatan | | | | Lokasi Kegiatan | Pagu Indikatif (Rp.) | Ket |
|--------------|---|---|------|---|--|--|--------|--|--------------|--|----------|---|----------------------|-----|
| | | | | | | Indikator Kinerja | Target | Output Kegiatan | Target | Outcome Kegiatan | Target | | | |
| 1 | 2 | 1 | | | PROGRAM PENUNJANG URUSAN PEMERINTAHAN DAERAH KABUPATEN/KOTA | | | | | | | 3.242.729.160 | | |
| 1 | 2 | 1 | 2.10 | 1 | Pelayanan dan Penunjang Pelayanan BLUD | Persentase Penduduk Yang Mempunyai Jaminan Kesehatan | 100 % | Jumlah BLUD yang Menyediakan Pelayanan dan Penunjang Pelayanan | 1 Unit Kerja | Tercapainya Pelayanan dan Penunjang BLUD Puskesmas | 12 Bulan | Kab. Musi Banyuasin, Sungai Lilin, Sungai Lilin | 3.242.729.160 | |
| TOTAL | | | | | | | | | | | | 3.242.729.160 | | |

**Rancangan APBD Kabupaten Musi Banyuasin
Tahun Anggaran 2023**

Nama Organisasi : Puskesmas Sri Gunung

| Kode | | | | Program/ Kegiatan | Sasaran Program | | Sasaran Kegiatan | | | | Lokasi Kegiatan | Pagu Indikatif (Rp.) | Ket | |
|--------------|---|---|------|--|--|--|--------------------|--|---------------------|--|--------------------|---|-------------|--|
| | | | | | Indikator Kinerja | Target | Output Kegiatan | Target | Outcome Kegiatan | Target | | | | |
| 1 | 2 | 1 | | PROGRAM PENUNJANG URUSAN PEMERINTAHAN DAERAH KABUPATEN/KOTA | | | | | | | | 991.200.650 | | |
| 1 | 2 | 1 | 2.10 | 1 | Pelayanan dan Penunjang Pelayanan BLUD | tersedianyan BLUD yang menyediakan pelayanan dan penunjang pelayanan | 1 unit | Jumlah BLUD yang Menyediakan Pelayanan dan Penunjang Pelayanan | 1 Unit Kerja | Tercapainya Pelayanan dan Penunjang BLUD Puskesmas Srigunung | 100 % | Kab. Musi Banyuasin, Sungai Lilin, Sri Gunung | 991.200.650 | |
| TOTAL | | | | | | | | | | | 991.200.650 | | | |

**Rancangan APBD Kabupaten Musi Banyuasin
Tahun Anggaran 2023**

Nama Organisasi : Puskesmas Karya Maju

| Kode | | | | Program/ Kegiatan | Sasaran Program | | Sasaran Kegiatan | | | | Lokasi Kegiatan | Pagu Indikatif (Rp.) | Ket | |
|--------------|---|---|------|--|--|---|--------------------|--|---------------------|--|----------------------|---|---------------|--|
| | | | | | Indikator Kinerja | Target | Output Kegiatan | Target | Outcome Kegiatan | Target | | | | |
| 1 | 2 | 1 | | PROGRAM PENUNJANG URUSAN PEMERINTAHAN DAERAH KABUPATEN/KOTA | | | | | | | | 1.410.468.180 | | |
| 1 | 2 | 1 | 2.10 | 1 | Pelayanan dan Penunjang Pelayanan BLUD | Tersedianya BLUD yang menyediakan pelayanan dan penunjang pelayanan | 1 Unit | Jumlah BLUD yang Menyediakan Pelayanan dan Penunjang Pelayanan | 1 Unit Kerja | Tercapainya pelayanan dan Penunjang BLUD Puskesmas | 1 Unit Kerja | Kab. Musi Banyuasin, Keluang, Tenggaro, Tanjung Dalam, Dawas, Sumber Agung, Karya Maju, Tegal Mulyo, Mulyo Asih, Sridamai | 1.410.468.180 | |
| TOTAL | | | | | | | | | | | 1.410.468.180 | | | |

**Rancangan APBD Kabupaten Musi Banyuasin
Tahun Anggaran 2023**

Nama Organisasi : Puskesmas Mekar jaya

| Kode | | | | | Program/ Kegiatan | Sasaran Program | | Sasaran Kegiatan | | | | Lokasi Kegiatan | Pagu Indikatif (Rp.) | Ket |
|--------------|---|---|------|---|--|---|--------|--|--------------|---|--------|---|----------------------|-----|
| | | | | | | Indikator Kinerja | Target | Output Kegiatan | Target | Outcome Kegiatan | Target | | | |
| 1 | 2 | 1 | | | PROGRAM PENUNJANG URUSAN PEMERINTAHAN DAERAH KABUPATEN/KOTA | | | | | | | 689.988.750 | | |
| 1 | 2 | 1 | 2.10 | 1 | Pelayanan dan Penunjang Pelayanan BLUD | Tersedianya BLUD yang menyediakan pelayanan dan penunjang pelayanan | 1 unit | Jumlah BLUD yang Menyediakan Pelayanan dan Penunjang Pelayanan | 1 Unit Kerja | Tercapainya pelayanan dan penunjang BLUD Puskesmas Mekar jaya | 1 Unit | Kab. Musi Banyuasin, Keluang, Semua Kelurahan | 689.988.750 | |
| TOTAL | | | | | | | | | | | | 689.988.750 | | |

**Rancangan APBD Kabupaten Musi Banyuasin
Tahun Anggaran 2023**

Nama Organisasi : Puskesmas Bayung Lencir

| Kode | | | | Program/ Kegiatan | Sasaran Program | | Sasaran Kegiatan | | | | Lokasi Kegiatan | Pagu Indikatif (Rp.) | Ket | |
|--------------|---|---|------|--|--|--|--------------------|--|---------------------|---|----------------------|---|---------------|--|
| | | | | | Indikator Kinerja | Target | Output Kegiatan | Target | Outcome Kegiatan | Target | | | | |
| 1 | 2 | 1 | | PROGRAM PENUNJANG URUSAN PEMERINTAHAN DAERAH KABUPATEN/KOTA | | | | | | | | 3.875.512.740 | | |
| 1 | 2 | 1 | 2.10 | 1 | Pelayanan dan Penunjang Pelayanan BLUD | Persentase penduduk yang mempunyai jaminan kesehatan | 100 % | Jumlah BLUD yang Menyediakan Pelayanan dan Penunjang Pelayanan | 1 Unit Kerja | Terpenuhinya Kinerja Pegawai BLUD Puskesmas Bayung Lencir | 100 % | Kab. Musi Banyuasin, Bayung Lencir, Semua Kelurahan | 3.875.512.740 | |
| TOTAL | | | | | | | | | | | 3.875.512.740 | | | |

**Rancangan APBD Kabupaten Musi Banyuasin
Tahun Anggaran 2023**

Nama Organisasi : Puskesmas Suka Jaya

| Kode | | | | Program/ Kegiatan | Sasaran Program | | Sasaran Kegiatan | | | | Lokasi Kegiatan | Pagu Indikatif (Rp.) | Ket |
|--------------|---|---|------|--|--|--------|---|--------------|--|----------|---|----------------------|-----|
| | | | | | Indikator Kinerja | Target | Output Kegiatan | Target | Outcome Kegiatan | Target | | | |
| 1 | 2 | 1 | | PROGRAM PENUNJANG URUSAN PEMERINTAHAN DAERAH KABUPATEN/KOTA | | | | | | | 1.173.033.930 | | |
| 1 | 2 | 1 | 2.10 | 1 Pelayanan dan Penunjang Pelayanan BLUD | Persentase penduduk yang mempunyai jaminan kesehatan | 100 % | Jumlah BLUD yang Menyediakan Pelayanan dan Penunjang Pelayanan | 1 Unit Kerja | Terlaksananya pelayanan BLUD Puskesmas yang prima | 12 Bulan | Kab. Musi Banyuasin, Bayung Lencir, Sukajaya | 1.173.033.930 | |
| TOTAL | | | | | | | | | | | 1.173.033.930 | | |

**Rancangan APBD Kabupaten Musi Banyuasin
Tahun Anggaran 2023**

Nama Organisasi : Puskesmas Peninggalan

| Kode | | | | Program/ Kegiatan | Sasaran Program | | Sasaran Kegiatan | | | | Lokasi Kegiatan | Pagu Indikatif (Rp.) | Ket | |
|--------------|---|---|------|--|--|---|--------------------|--|---------------------|--|----------------------|---|---------------|--|
| | | | | | Indikator Kinerja | Target | Output Kegiatan | Target | Outcome Kegiatan | Target | | | | |
| 1 | 2 | 1 | | PROGRAM PENUNJANG URUSAN PEMERINTAHAN DAERAH KABUPATEN/KOTA | | | | | | | | 1.363.308.887 | | |
| 1 | 2 | 1 | 2.10 | 1 | Pelayanan dan Penunjang Pelayanan BLUD | Tersedianya BLUD yang menyediakan pelayanan dan penunjang pelayanan | 1 unit | Jumlah BLUD yang Menyediakan Pelayanan dan Penunjang Pelayanan | 1 Unit Kerja | Tercapainya pelayanan dan penunjang pelayanan BLUD | 1 Unit | Kab. Musi Banyuasin, Tungkal Jaya, Peninggalan, Suka Damai, Berlian Jaya, Simpang Tungkal, Pangkalan Tungkal, Sinar Tungkal | 1.363.308.887 | |
| TOTAL | | | | | | | | | | | 1.363.308.887 | | | |

**Rancangan APBD Kabupaten Musi Banyuasin
Tahun Anggaran 2023**

Nama Organisasi : Puskesmas Sumber Harum

| Kode | | | | Program/ Kegiatan | Sasaran Program | | Sasaran Kegiatan | | | | Lokasi Kegiatan | Pagu Indikatif (Rp.) | Ket | |
|--------------|----------|----------|------|--|--|--|--------------------|--|---------------------|---|--------------------|---|-------------|--|
| | | | | | Indikator Kinerja | Target | Output Kegiatan | Target | Outcome Kegiatan | Target | | | | |
| 1 | 2 | 1 | | PROGRAM PENUNJANG URUSAN PEMERINTAHAN DAERAH KABUPATEN/KOTA | | | | | | | | 983.986.000 | | |
| 1 | 2 | 1 | 2.10 | 1 | Pelayanan dan Penunjang Pelayanan BLUD | Persentase penduduk yang mempunyai jaminan kesehatan | 100 % | Jumlah BLUD yang Menyediakan Pelayanan dan Penunjang Pelayanan | 1 Unit Kerja | Terlaksananya pelayanan BLUD Puskesmas yang prima | 100 % | Kab. Musi Banyuasin, Tungkal Jaya, Sumber Harum | 983.986.000 | |
| TOTAL | | | | | | | | | | | | 983.986.000 | | |

**Rancangan APBD Kabupaten Musi Banyuasin
Tahun Anggaran 2023**

Nama Organisasi : Puskesmas Berojaya Timur

| Kode | | | | Program/ Kegiatan | Sasaran Program | | Sasaran Kegiatan | | | | Lokasi Kegiatan | Pagu Indikatif (Rp.) | Ket | |
|--------------|----------|----------|------|--|--|--|--------------------|--|---------------------|---|--------------------|--|-------------|--|
| | | | | | Indikator Kinerja | Target | Output Kegiatan | Target | Outcome Kegiatan | Target | | | | |
| 1 | 2 | 1 | | PROGRAM PENUNJANG URUSAN PEMERINTAHAN DAERAH KABUPATEN/KOTA | | | | | | | 828.713.850 | | | |
| 1 | 2 | 1 | 2.10 | 1 | Pelayanan dan Penunjang Pelayanan BLUD | Persentase Penduduk Yang mempunyai Jaminan Kesehatan | 100 % | Jumlah BLUD yang Menyediakan Pelayanan dan Penunjang Pelayanan | 1 Unit Kerja | Terlaksananya pelayanan BLUD Puskesmas yang prima | 100 % | Kab. Musi Banyuasin, Tungkal Jaya, Beji Mulyo, Bero Jaya Timur, Pandan Sari, Margo Mulyo | 828.713.850 | |
| TOTAL | | | | | | | | | | | 828.713.850 | | | |

**Rancangan APBD Kabupaten Musi Banyuasin
Tahun Anggaran 2023**

Nama Organisasi : Puskesmas Bandar Agung

| Kode | | | | Program/ Kegiatan | Sasaran Program | | Sasaran Kegiatan | | | | Lokasi Kegiatan | Pagu Indikatif (Rp.) | Ket | |
|--------------|---|---|------|--|--|---|--------------------|--|---------------------|--|--------------------|--|-------------|--|
| | | | | | Indikator Kinerja | Target | Output Kegiatan | Target | Outcome Kegiatan | Target | | | | |
| 1 | 2 | 1 | | PROGRAM PENUNJANG URUSAN PEMERINTAHAN DAERAH KABUPATEN/KOTA | | | | | | | 933.262.060 | | | |
| 1 | 2 | 1 | 2.10 | 1 | Pelayanan dan Penunjang Pelayanan BLUD | Tercapainya Pelayanan BLUD di Puskesmas Bandar Agung | 100 Per sen | Jumlah BLUD yang Menyediakan Pelayanan dan Penunjang Pelayanan | 1 Unit Kerja | Tercapainya Pelayanan dan Penunjang Pelayanan BLUD di Puskesmas Bandar Agung | 1 Unit Kerja | Kab. Musi Banyuasin, Lalan, Bandar Agung | 933.262.060 | |
| | | | | | | Tersedianya BLUD yang Menyediakan Pelayanan dan Penunjang Pelayanan di Puskesmas Bandar Agung | 1 Unit Kerja | | | | | | | |
| TOTAL | | | | | | | | | | | 933.262.060 | | | |

**Rancangan APBD Kabupaten Musi Banyuasin
Tahun Anggaran 2023**

Nama Organisasi : Puskesmas Karang Mukti

| Kode | | | | Program/ Kegiatan | Sasaran Program | | Sasaran Kegiatan | | | | Lokasi Kegiatan | Pagu Indikatif (Rp.) | Ket | |
|--------------|---|---|------|--|---|--|--------------------|--|---------------------|--|--------------------|---|---------------|--|
| | | | | | Indikator Kinerja | Target | Output Kegiatan | Target | Outcome Kegiatan | Target | | | | |
| 1 | 2 | 1 | | PROGRAM PENUNJANG URUSAN PEMERINTAHAN DAERAH KABUPATEN/KOTA | | | | | | | | 1.471.355.160 | | |
| 1 | 2 | 1 | 2.10 | 1 | Pelayanan dan Penunjang Pelayanan BLUD Puskesmas Karang Mukti | Meningkatkan Kinerja Pegawai BLUD Puskesmas Karang Mukti | 12 bulan | Jumlah BLUD yang Menyediakan Pelayanan dan Penunjang Pelayanan | 12 Bulan | Terpenuhinya Kinerja Pegawai BLUD Puskesmas Karang Mukti | 100 % | Kab. Musi Banyuasin, Lalan, Semua Kelurahan | 1.471.355.160 | |
| TOTAL | | | | | | | | | | | | 1.471.355.160 | | |

**Rancangan APBD Kabupaten Musi Banyuasin
Tahun Anggaran 2023**

Nama Organisasi : Puskesmas Air Balui

| Kode | | | | Program/ Kegiatan | Sasaran Program | | Sasaran Kegiatan | | | | Lokasi Kegiatan | Pagu Indikatif (Rp.) | Ket | |
|--------------|----------|----------|------|----------------------|--|--|--------------------|---|---------------------|---|--------------------|--|-------------|--|
| | | | | | Indikator Kinerja | Target | Output Kegiatan | Target | Outcome Kegiatan | Target | | | | |
| 1 | 2 | 2 | | | PROGRAM PEMENUHAN UPAYA KESEHATAN PERORANGAN DAN UPAYA KESEHATAN MASYARAKAT | | | | | | | 419.407.223 | | |
| 1 | 2 | 2 | 2.02 | 26 | Pengelolaan Jaminan Kesehatan Masyarakat | Jumlah ibu bersalin yang mendapat Pelayanan Kesehatan Sesuai Standar | 100 % | Jumlah Dokumen Hasil Pengelolaan Jaminan Kesehatan Masyarakat | 1 Dokumen | terkelolanya pelayanan kesehatan ibu bersalin sesuai standart | 100 % | Kab. Musi Banyuasin, Sanga Desa, Air Balui | 382.012.223 | |
| 1 | 2 | 2 | 2.02 | 33 | Operasional Pelayanan Puskesmas | Jumlah ibu bersalin yang mendapat Pelayanan Kesehatan Sesuai Standar | 100 % | Jumlah Dokumen Operasional Pelayanan Puskesmas | 1 Dokumen | terkelolanya pelayanan kesehatan ibu bersalin sesuai standart | 100 % | Kab. Musi Banyuasin, Sanga Desa, Air Balui | 37.395.000 | |
| TOTAL | | | | | | | | | | | | 419.407.223 | | |

**Rancangan APBD Kabupaten Musi Banyuasin
Tahun Anggaran 2023**

Nama Organisasi : Rumah Sakit Umum Daerah Sekayu

| Kode | | | | Program/ Kegiatan | Sasaran Program | | Sasaran Kegiatan | | | | Lokasi Kegiatan | Pagu Indikatif (Rp.) | Ket | |
|--------------|----------|----------|------|----------------------|---|---|--------------------|--|---------------------|---|--------------------|---------------------------------------|-----------------|--|
| | | | | | Indikator Kinerja | Target | Output Kegiatan | Target | Outcome Kegiatan | Target | | | | |
| 1 | 2 | 1 | | | PROGRAM PENUNJANG URUSAN PEMERINTAHAN DAERAH KABUPATEN/KOTA | | | | | | | 152.000.000.000 | | |
| 1 | 2 | 1 | 2.10 | 1 | Pelayanan dan Penunjang Pelayanan BLUD | Persentase Pemenuhan Layanan dan Penunjang Pelayanan BLUD | 100 % | Jumlah BLUD yang Menyediakan Pelayanan dan Penunjang Pelayanan | 1 Unit Kerja | Terlaksananya Operasional Pelayanan Rumah Sakit | 12 Bulan | Kab. Musi Banyuasin, Sekayu, Kayu Ara | 152.000.000.000 | |
| 1 | 2 | 2 | | | PROGRAM PEMENUHAN UPAYA KESEHATAN PERORANGAN DAN UPAYA KESEHATAN MASYARAKAT | | | | | | | 10.372.934.408 | | |
| 1 | 2 | 2 | 2.02 | | Penyediaan Layanan Kesehatan untuk UKM dan UKP Rujukan Tingkat Daerah Kabupaten/Kota | | | | | | | 10.372.934.408 | | |
| 1 | 2 | 2 | 2.02 | 32 | Operasional Pelayanan Rumah Sakit | Persentase Pelaksanaan Operasional Rumah Sakit | 100 % | Jumlah Dokumen Operasional Pelayanan Rumah Sakit | 1 Dokumen | Terlaksananya Operasional Pelayanan Rumah Sakit | 12 Bulan | Kab. Musi Banyuasin, Sekayu, Kayu Ara | 10.372.934.408 | |
| TOTAL | | | | | | | | | | | | 162.372.934.408 | | |

**Rancangan APBD Kabupaten Musi Banyuasin
Tahun Anggaran 2023**

Nama Organisasi : Dinas Pekerjaan Umum dan Penataan Ruang

| Kode | | | | | Program/Kegiatan | Targ et | Pagu Indikatif (Rp.) | Keteran gan |
|------|---|---|------|---|--|------------|--------------------------|--|
| 1 | 3 | 1 | | | PROGRAM PENUNJANG URUSAN PEMERINTAHAN DAERAH KABUPATEN/KOTA | | 37.135.146.432,00 | |
| 1 | 3 | 1 | 2.01 | | Perencanaan, Penganggaran, dan Evaluasi Kinerja Perangkat Daerah | | | |
| 1 | 3 | 1 | 2.01 | 1 | Penyusunan Dokumen Perencanaan Perangkat Daerah | | 50.000.000,00 | Termasuk biaya penyelengg araan forum FD |
| 1 | 3 | 1 | 2.01 | 6 | Koordinasi dan Penyusunan Laporan Capaian Kinerja dan Ikhtisar Realisasi Kinerja SKPD | | 25.000.000,00 | |
| 1 | 3 | 1 | 2.02 | | Administrasi Keuangan Perangkat Daerah | | | |
| 1 | 3 | 1 | 2.02 | 1 | Penyediaan Gaji dan Tunjangan ASN | | 15.124.348.791,00 | Termasuk gaji dan Tunjangan ASN (PNS) |
| 1 | 3 | 1 | 2.03 | | Administrasi Barang Milik Daerah pada Perangkat Daerah | | | |
| 1 | 3 | 1 | 2.03 | 2 | Pengamanan Barang Milik Daerah SKPD | | 100.000.000,00 | |
| 1 | 3 | 1 | 2.05 | | Administrasi Kepegawaian Perangkat Daerah | | | |
| 1 | 3 | 1 | 2.05 | 2 | Pengadaan Pakaian Dinas beserta Atribut Kelengkapannya | | 66.125.000,00 | |
| 1 | 3 | 1 | 2.05 | 9 | Pendidikan dan Pelatihan Pegawai Berdasarkan Tugas dan Fungsi | | 100.000.000,00 | |
| | | | | | | | | |

| Kode | | | | Program/Kegiatan | Targ et | Pagu Indikatif (Rp.) | Keteran gan |
|------|---|---|------|---|------------|----------------------|---------------------------|
| 1 | 3 | 1 | 2.06 | Administrasi Umum Perangkat Daerah | | | |
| 1 | 3 | 1 | 2.06 | 1 Penyediaan Komponen Instalasi Listrik/Penerangan Bangunan Kantor | | 30.000.000,00 | |
| 1 | 3 | 1 | 2.06 | 2 Penyediaan Peralatan dan Perlengkapan Kantor | | 200.000.000,00 | |
| 1 | 3 | 1 | 2.06 | 3 Penyediaan Peralatan Rumah Tangga | | 75.000.000,00 | |
| 1 | 3 | 1 | 2.06 | 4 Penyediaan Bahan Logistik Kantor | | 350.000.000,00 | |
| 1 | 3 | 1 | 2.06 | 5 Penyediaan Barang Cetak dan Penggandaan | | 150.000.000,00 | |
| 1 | 3 | 1 | 2.06 | 6 Penyediaan Bahan Bacaan dan Peraturan Perundang-undangan | | 25.000.000,00 | |
| 1 | 3 | 1 | 2.06 | 8 Fasilitas Kunjungan Tamu | | 50.000.000,00 | |
| 1 | 3 | 1 | 2.06 | 9 Penyelenggaraan Rapat Koordinasi dan Konsultasi SKPD | | 400.000.000,00 | |
| | | | | | | | |
| 1 | 3 | 1 | 2.07 | Pengadaan Barang Milik Daerah Penunjang Urusan Pemerintah Daerah | | | |
| 1 | 3 | 1 | 2.07 | 3 Pengadaan Alat Besar | 2 | 4.500.000.000,00 | Long arm dan becho loader |
| 1 | 3 | 1 | 2.07 | 5 Pengadaan Mebel | | 100.000.000,00 | |
| 1 | 3 | 1 | 2.07 | 6 Pengadaan Peralatan dan Mesin Lainnya | 10 | 100.000.000,00 | |
| | | | | | | | |

| Kode | | | | Program/Kegiatan | Targ et | Pagu Indikatif (Rp.) | Keteran gan |
|------|---|---|------|---|------------|----------------------|------------------------------|
| 1 | 3 | 1 | 2.08 | Pengadaan Barang Milik Daerah Penunjang Urusan Pemerintah Daerah | | | |
| 1 | 3 | 1 | 2.08 | 2 Penyediaan Jasa Komunikasi, Sumber Daya Air dan Listrik | | 13.063.591.424,00 | |
| 1 | 3 | 1 | 2.08 | 4 Penyediaan Jasa Pelayanan Umum Kantor | | 1.114.986.097,00 | Termasuk gaji tenaga kontrak |
| | | | | | | | |
| 1 | 3 | 1 | 2.09 | Pemeliharaan Barang Milik Daerah Penunjang Urusan Pemerintahan Daerah | | | |
| 1 | 3 | 1 | 2.09 | 2 Penyediaan Jasa Pemeliharaan, Biaya Pemeliharaan, Pajak dan Perizinan Kendaraan Dinas Operasional atau Lapangan | | 599.790.000,00 | |
| 1 | 3 | 1 | 2.09 | 6 Pemeliharaan Peralatan dan Mesin Lainnya | 20 | 600.000.000,00 | |
| 1 | 3 | 1 | 2.09 | 9 Pemeliharaan/Rehabilitasi Gedung Kantor dan Bangunan Lainnya | | 202.433.000,00 | |
| 1 | 3 | 1 | 2.09 | 10 Pemeliharaan/Rehabilitasi Sarana dan Prasarana Gedung Kantor atau Bangunan Lainnya | | 108.872.120,00 | |
| | | | | | | | |

| Kode | | | | | Program/Kegiatan | Targ et | Pagu Indikatif (Rp.) | Keteran gan |
|------|---|---|------|---|--|------------|--------------------------|----------------|
| 1 | 3 | 2 | | | PROGRAM PENGELOLAAN SUMBER DAYA AIR (SDA) | | 17.035.476.514,00 | |
| 1 | 3 | 2 | 2.01 | | Pengelolaan SDA dan Bangunan Pengaman Pantai pada Wilayah Sungai (WS) dalam 1 (Satu) Daerah Kabupaten/Kota | | | |
| 1 | 3 | 2 | 2.01 | 1 | Penyusunan Rencana Teknis dan Dokumen Lingkungan Hidup untuk Konstruksi Bendungan, Embung, dan Bangunan Penampung Air Lainnya | | | |
| | | | | | 1 Penyusunan DED Pembangunan Tembok Penahan Sungai Air Gemuruh Desa Lumpatan, Kec. Sekayu | 1 | 254.322.400,00 | |
| | | | | | 2 Administrasi Proyek | 1 | 45.677.600,00 | |
| 1 | 3 | 2 | 2.01 | 2 | Penyusunan Rencana Teknis dan Dokumen Lingkungan Hidup untuk Konstruksi Air Tanah dan Air Baku | | | |
| | | | | | 1 Penyusunan Rencana Teknisi Potensi Air Tanah di Kecamatan Sekayu, Lais, Keluang dan Lawang Wetan | 1 | 454.322.400,00 | |
| | | | | | 2 Administrasi Proyek | | 45.677.600,00 | |
| 1 | 3 | 2 | 2.01 | 6 | Pembangunan Embung dan Bangunan Penampung Air Lainnya | | | |
| | | | | | 1 Pembangunan Embung Desa Dawas Kecamatan Keluang | 1 | 326.541.200,00 | |
| | | | | | 2 Pembangunan Embung Desa Ulak Teberau Kec. Lawang Wetan | 1 | 377.141.200,00 | |
| | | | | | 3 Pembangunan Embung Desa Panca Tunggal Kecamatan Sungai Lilin | 1 | 322.941.200,00 | |
| | | | | | 4 Administrasi Proyek | | 73.376.400,00 | |

| Kode | | | | | Program/Kegiatan | Targ et | Pagu Indikatif (Rp.) | Keteran gan | |
|------|---|---|------|----|---|---|----------------------|----------------|--|
| 1 | 3 | 2 | 2.01 | 7 | Pembangunan Sumur Air Tanah Untuk Air Baku | | | | |
| | | | | | 1 | Pembangunan Sumur Bor untuk Kelompok Tani Makmur Bersama Desa Bangun Sari, Kec. Babat Toman | 1 | 129.841.200,00 | |
| | | | | | 2 | Pembangunan Sumur Bor di Dusun I Desa Sialang Agung, Kec. Plakat Tinggi | 1 | 129.841.200,00 | |
| | | | | | 3 | Pembangunan Unit Air Baku di Dusun III Desa Warga Mulya, Kec. Plakat Tinggi | 22500 | 573.181.200,00 | |
| | | | | | 4 | Administrasi Proyek | | 67.136.400,00 | |
| 1 | 3 | 2 | 2.01 | 9 | Pembangunan Tanggul Sungai | | | | |
| | | | | | 1 | Pembangunan Tanggul Sungai Dusun 2 Desa Supat Barat, Kec. Babat Supat | 300 | 724.541.200,00 | |
| | | | | | 2 | Administrasi Proyek | | 25.458.800,00 | |
| 1 | 3 | 2 | 2.01 | 10 | Pembangunan Bangunan Perkuatan Tebing | | | | |
| | | | | | 1 | Pembangunan Tembok Penahan Tanah Sungai Sarim Kel. Bayung Lencir, Kec. Bayung Lencir | 100 | 479.841.200,00 | |
| | | | | | 2 | Administrasi Proyek | | 20.158.800,00 | |

| Kode | | | | | Program/Kegiatan | Targ et | Pagu Indikatif (Rp.) | Keteran gan | |
|------|---|---|------|----|--|--|----------------------|----------------|--|
| 1 | 3 | 2 | 2.01 | 11 | Pembangunan Pintu Air/Bendung Pengendali Banjir | | | | |
| | | | | | 1 | Pembangunan Tembok Penahan Bendungan Desa Tanjung Keputran, Kec. Plakat Tinggi | 500 | 229.841.200,00 | |
| | | | | | 2 | Administrasi Proyek | | 20.158.800,00 | |
| | | | | | | | | | |
| 1 | 3 | 2 | 2.01 | 24 | Rehabilitasi Tanggul Sungai | | | | |
| | | | | | 1 | Rehabilitasi Tanggul Sungai Dusun VI Desa Bukit Indah, Kec. Plakat Tinggi | 800 | 379.841.200,00 | |
| | | | | | 2 | Administrasi Proyek | | 20.158.800,00 | |
| | | | | | | | | | |
| 1 | 3 | 2 | 2.01 | 25 | Rehabilitasi Bangunan Perkuatan Tebing | | | | |
| | | | | | 1 | Rehabilitasi Tembok Penahan Sungai Tusan Tuan di Kecamatan Sekayu | 0,75 | 958.182.400,00 | |
| | | | | | | MENJADI: | | | |
| | | | | | | Rehabilitasi tembok Penahan Sungai di dalam Kota Sekayu Kecamatan Sekayu | | | |
| | | | | | 3 | Administrasi Proyek | | 41.817.600,00 | |
| | | | | | | | | | |

| Kode | | | | | Program/Kegiatan | Targ et | Pagu Indikatif (Rp.) | Keteran gan |
|------|---|---|------|----|---|------------|----------------------|----------------|
| 1 | 3 | 2 | 2.01 | 46 | Normalisasi/Restorasi Sungai | | | |
| | | | | | 1 Normalisasi Sungai Keluang Kelurahan Keluang Kecamatan Keluang | 1 | 276.541.200,00 | |
| | | | | | 2 Normalisasi Sungai Desa Pulai Gading Kecamatan Bayung Lencir | 1 | 468.341.200,00 | |
| | | | | | 3 Lanjutan Normalisasi Sungai Ibul Desa Ramba Jaya - Desa Langkap, Kec. Babat Supat | 5 | 1.944.640.000,00 | |
| | | | | | 4 Normalisasi Sungai Dusun 3 Desa Babat Ramba Jaya, Kec. Babat Supat | 1 | 131.092.720,00 | |
| | | | | | 5 Normalisasi Sungai Dusun 1 dan 2 Desa Srimulyo, Kec. Babat Toman | 4 | 476.341.200,00 | |
| | | | | | 6 Normalisasi Sungai RT. 11, RT. 13 Kelurahan Keluang, Kec. Keluang | 1 | 476.541.200,00 | |
| | | | | | 7 Normalisasi Sungai Dusun 6 RT. 12 Desa Pandan Dulang, Kec. Lawang Wetan | 2 | 278.341.200,00 | |
| | | | | | 8 Normalisasi Sungai Desa Talang Leban, Kec. Batang Hari Leko | 2 | 278.341.200,00 | |
| | | | | | 9 Normalisasi Sungai Sarim Kel. Bayung Lencir, Kec. Bayung Lencir | 2 | 278.341.200,00 | |
| | | | | | 10 Normalisasi Sungai Dusun 1 - 4 Desa Tenggaro, Kec. Keluang | 1500 | 328.341.200,00 | |
| | | | | | 11 Normalisasi Sungai Supat Menuju Sungai Lima Rakit, Kec. Babat Supat | 15 | 1.653.801.200,00 | |
| | | | | | 12 Administrasi Proyek | | 298.176.480,00 | |
| | | | | | | | | |

| Kode | | | | | Program/Kegiatan | Targ et | Pagu Indikatif (Rp.) | Keteran gan |
|------|---|---|------|----|--|------------|----------------------|----------------|
| 1 | 3 | 2 | 2.01 | 56 | Operasi dan Pemeliharaan Polder/Kolam Retensi | | | |
| | | | | | 1 Operasi dan Pemeliharaan Kolam Retensi di Dekat Perumahan GMP Kelurahan Balai Agung Kecamatan Sekayu | 1 | 168.750.000,00 | |
| | | | | | 2 Administrasi Proyek | | 31.250.000,00 | |
| | | | | | | | | |
| 1 | 3 | 2 | 2.01 | 60 | Pengelolaan Hidrologi dan Kualitas Air WS Kewenangan Kabupaten/Kota | | | |
| | | | | | 1 Pengamatan Curah Hujan dan Elevasi Muka Air | 12 | 120.000.000,00 | |
| | | | | | | | | |
| 1 | 3 | 2 | 2.01 | 61 | Pembinaan dan Pemberdayaan Kelembagaan Pengelolaan SDA Kewenangan Kabupaten/Kota | | | |
| | | | | | 1 Kelembagaan Pelatihan P3A dan GP3A DIR Balai Agung, DIR Kayuara dan DIR Muara Teladan | 30 | 75.000.000,00 | |
| | | | | | 2 Kelembagaan Pembantuan P3A dan GP3A DIR Balai Agung, DIR Kayuara dan DIR Muara Teladan | 30 | 75.000.000,00 | |
| | | | | | 3 Peningkatan Keahlian dan keterampilan Sumber Daya Manusia di Bidang Sumber Daya Air | 20 | 200.000.000,00 | |
| | | | | | | | | |

| Kode | | | | | Program/Kegiatan | Targ et | Pagu Indikatif (Rp.) | Keteran gan |
|------|---|---|------|----|--|------------|----------------------|----------------|
| 1 | 3 | 2 | 2.01 | 62 | Evaluasi dan Rekomendasi Teknis (Rekomtek) Pemanfaatan SDA WS Kewenangan Kabupaten/Kota | | | |
| | | | | | 1 Pelayanan Rekomendasi Teknis Peil Banjir | 5 | 25.000.000,00 | |
| | | | | | 2 Pelayanan Penanggulangan Sumber Daya Air | 4 | 200.000.000,00 | |
| 1 | 3 | 2 | 2.01 | 63 | Koordinasi dan Sinkronisasi Peningkatan Kapasitas Kelembagaan Pengelolaan SDA Kewenangan Kabupaten/Kota | | | |
| | | | | | 1 Koordinasi Bidang Sumber Daya Air | 12 | 400.000.000,00 | |
| | | | | | 2 Survey dan Perencanaan Teknis Bidang Sumber Daya Air | 40 | 200.000.000,00 | |
| 1 | 3 | 2 | 2.01 | 64 | Operasi dan Pemeliharaan Danau | | | |
| | | | | | 1 Operasi dan Pemeliharaan Danau Ulak Lia Kecamatan Sekayu | 1 | 168.750.000,00 | |
| | | | | | 2 Administrasi Proyek | | 31.250.000,00 | |
| 1 | 3 | 2 | 2.01 | 65 | Operasi dan Pemeliharaan Sungai | | | |
| | | | | | 1 Operasi dan Pemeliharaan Sungai Simpitan Kecamatan Sekayu | 1,5 | 168.750.000,00 | |
| | | | | | 2 Operasi dan Pemeliharaan Sungai Mirah Kecamatan Sekayu | 1,5 | 168.750.000,00 | |
| | | | | | 3 Operasi dan Pemeliharaan Sungai Tusan Sahim Kecamatan Sekayu | 1,5 | 168.750.000,00 | |
| | | | | | 4 Administrasi Proyek | | 93.750.000,00 | |

| Kode | | | | | Program/Kegiatan | Targ et | Pagu Indikatif (Rp.) | Keteran gan |
|------|---|---|------|----|--|------------|----------------------|----------------|
| 1 | 3 | 2 | 2.02 | | Pengembangan dan Pengelolaan Sistem Irigasi Primer dan Sekunder pada Daerah Irigasi yang Luasnya dibawah 1000 Ha dalam 1 (Satu) Daerah Kabupaten/Kota | | | |
| 1 | 3 | 2 | 2.02 | 1 | Penyusunan Rencana Teknis dan Dokumen Lingkungan Hidup untuk Konstruksi Irigasi dan Rawa | | | |
| | | | | 1 | Penyusunan Data informasi dan perencanaan Daerah Irigasi Rawa (DIR) kewenangan kabupaten musi banyuasin | 1 | 436.628.914,00 | |
| | | | | 2 | Administrasi Proyek | | 45.677.600,00 | |
| 1 | 3 | 2 | 2.02 | 23 | Operasi dan Pemeliharaan Jaringan Irigasi Rawa | | | |
| | | | | 1 | Operasi dan Pemeliharaan Jaringan Irigasi Rawa Dir Bumi Ayu kec. lawang wetan | 1.5 | 168.750.000,00 | |
| | | | | 2 | Operasi dan Pemeliharaan Jaringan Irigasi Rawa Dir Terusan Kec. sanga desa | 1.5 | 168.750.000,00 | |
| | | | | 3 | Operasi dan Pemeliharaan Jaringan Irigasi Rawa Dir Epil Kec. Lais | 1.5 | 168.750.000,00 | |
| | | | | 4 | Operasi dan Pemeliharaan Jaringan Irigasi Rawa Dir Muara Teladan Kec. Sekayu | 1.5 | 168.750.000,00 | |
| | | | | 5 | Pemeliharaan Rutin Pintu Air | 50 | 168.750.000,00 | |
| | | | | 6 | Administrasi Proyek | | 206.250.000,00 | |
| 1 | 3 | 2 | 2.02 | 27 | Operasional Unit Pengelola Irigasi | | | |
| | | | | 1 | Gaji Operasional Penjaga Pintu Air (PPA) | 56 | 565.000.000,00 | |
| | | | | 2 | Administrasi Proyek | | 54.330.000,00 | |

| Kode | | | | | Program/Kegiatan | Targ et | Pagu Indikatif (Rp.) | Keteran gan |
|------|---|----|------|----|--|------------|---------------------------|----------------|
| 1 | 3 | 10 | | | PROGRAM PENYELENGGARAAN JALAN | | 330.370.873.127,00 | |
| 1 | 3 | 10 | 2.01 | | Penyelenggaraan Jalan Kabupaten/Kota | | | |
| 1 | 3 | 10 | 2.01 | 1 | Penyusunan Rencana, Kebijakan, dan Strategi Pengembangan Jaringan Jalan Serta Perencanaan Teknis Penyelenggaraan Jalan dan Jembatan | | 3.854.708.600,00 | |
| | | | | 1 | Penyusunan DED Pembangunan Jembatan Gantung Dari Desa Lubuk Harjo menuju Dusun 1 Desa Muara Bahar, Kec. Bayung Lencir | 1 | 592.230.000,00 | |
| | | | | 2 | Penyusunan DED Pembangunan Jembatan di Desa Pagar Desa, Kec. Bayung Lencir | 1 | 492.230.000,00 | |
| | | | | 3 | Penyusunan DED Pembangunan Jalan dari Desa Muara Teladan menuju Desa Babat Banyuasin | 1 | 292.230.000,00 | |
| | | | | 4 | Koordinasi Bidang Pengembangan dan Pengendalian | 10 | 199.999.890,00 | |
| | | | | 5 | Koordinasi Bidang Pembangunan Jalan dan Jembatan | 10 | 200.000.000,00 | |
| | | | | 6 | Survey Harga Bahan Konstruksi Bidang Jalan dan Jembatan | 15 | 350.000.110,00 | |
| | | | | 7 | Penyusunan DED Pembangunan Jalan dari Jembatan Muara Rawas Menuju Desa Air Balui, Kec. Sanga Desa | 25 | 392.230.000,00 | |
| | | | | 8 | Penyusunan DED (Detailed Engineering Design) Jembatan Gantung Desa Epil, Kec. Lais | 1 | 500.000.000,00 | |
| | | | | 9 | Penyusunan DED Jalan Pendekat Jembatan Musi Sekayu menuju Sindang Marga | 1 | 300.000.000,00 | |
| | | | | 10 | Penyusunan Program Harga Satuan Konstruksi Jalan dan Jembatan | 1 | 500.000.000,00 | |
| | | | | 11 | Administrasi Proyek | | 35.788.600,00 | |
| | | | | | | | | |

| Kode | | | | | Program/Kegiatan | Targ et | Pagu Indikatif (Rp.) | Keteran gan |
|------|---|----|------|---|---|------------------------|-------------------------|----------------|
| 1 | 3 | 10 | 2.01 | 2 | Pembebasan Lahan/Tanah untuk Penyelenggaraan Jalan | | 1.300.000.000,00 | |
| | | | | | 1 Jasa Konsultan Pengadaan Tanah untuk Pembangunan Jalan Pendekat Jembatan Sungai Musi Sekayu Menuju Sindang Marga | 1 | 92.230.000,00 | |
| | | | | | 2 Jasa Konsultan Pengadaan Tanah untuk Pembangunan Jalan Lingkar dari Dusun 3 ke Dusun 1 Desa Teluk, Kec. Lais | 1 | 92.230.000,00 | |
| | | | | | 3 Pengadaan Tanah untuk Pembangunan Jalan menuju Jembatan Teluk Kijing/Petaling menuju Desa Rantau Kroya, Kec. Lais | 15000 (P=75 0 M. | 600.000.000,00 | |
| | | | | | 4 Pengadaan Tanah untuk Pembangunan Jalan Lingkar Desa Tanah Abang, Kec. Batang Hari Leko | | 500.000.000,00 | |
| | | | | | 6 Administrasi Proyek | | 15.540.000,00 | |
| 1 | 3 | 10 | 2.01 | 3 | Pengelolaan Leger Jalan | | 3.800.000.000,00 | |
| | | | | | 1 Pembuatan Leger Jalan Ruas Jalan Sekayu - Muara Teladan - Sp. Supat | 1 | 892.230.000,00 | |
| | | | | | 2 Pembuatan Leger Jalan Ruas Jalan Sekayu - Tl. Care, Sp. Sari - Bandar Jaya - Keluang | 1 | 892.230.000,00 | |
| | | | | | 3 Pembuatan Leger Jalan Ruas Jalan Mangu Jaya - Macang Sakti | 1 | 992.230.000,00 | |
| | | | | | 4 Pembuatan Leger Jalan Ruas Jalan Babat - Sungai Angit, Mangun Jaya - SP.1, Babat Toman - Beruga | 1 | 992.230.000,00 | |
| | | | | | 5 Administrasi Proyek | | 31.080.000,00 | |

| Kode | | | | | Program/Kegiatan | Targ et | Pagu Indikatif (Rp.) | Keteran gan |
|------|---|----|------|---|---|------------|---------------------------|----------------|
| 1 | 3 | 10 | 2.01 | 4 | Survey Kondisi Jalan/Jembatan | | 2.100.000.000,00 | |
| | | | | | 1 Survey Pemeliharaan Jalan/Jembatan | 1 | 300.000.000,00 | |
| | | | | | 2 Survey dan Perencanaan Teknis Bidang Jalan dan Jembatan | 1 | 800.000.000,00 | |
| | | | | | 3 Updating Data Kondisi Jalan sesuai SK Jalan Kabupaten (K.1) sebagai syarat usulan DAK Tahun 2024 | 1 | 497.779.500,00 | |
| | | | | | 4 Updating Data Kondisi Jembatan sesuai SK Jembatan Kabupaten (K.10) sebagai syarat usulan DAK Tahun 2024 | 1 | 497.779.500,00 | |
| | | | | | 5 Administrasi Proyek | | 4.441.000,00 | |
| 1 | 3 | 10 | 2.01 | 5 | Pembangunan Jalan | | 247.180.450.337,00 | |
| | | | | | 1 Lapis Ulang dalam Kota Sekayu | 1,00 | 7.000.000.000,00 | |
| | | | | | 2 Peningkatan Jalan dari Jalan Merdeka - Sp. SDN 10 Sekayu, Kec. Sekayu | 1,00 | 8.000.000.000,00 | |
| | | | | | 3 Peningkatan Ruas Jalan Sp. Sukarami - Sp. Sari - Tanah Abang - Sp. Saut - Dawas - Sp. Jalan -Negara (C.2) | 1,00 | 2.992.959.000,00 | |
| | | | | | 4 Lapis Ulang Ruas Jalan Lais - Bonot - Sp. Jalan Negara (Babat Banyuasin) dengan Aspal Hotmix, Kec. Lais | 2,00 | 5.000.000.000,00 | |
| | | | | | MENJADI: | | | |
| | | | | | Peningkatan Jalan Lais - Bonot - Sp. Jalan Negara (Babat Banyuasin) dengan Beton, Kec. Lais | | | |
| | | | | | 5 Lapis Ulang Ruas Jalan KUD Trijaya - Sp. Gardu | 1,00 | 5.000.000.000,00 | |

| Kode | | | | | Program/Kegiatan | Target | Pagu Indikatif (Rp.) | Keterangan |
|------|--|--|--|----|---|--------|----------------------|------------|
| | | | | | MENJADI: | | | |
| | | | | | Peningkatan Ruas Jalan KUD Trijaya - Sp. Gardu | | | |
| | | | | 6 | Peningkatan Ruas Jalan Ulak Paceh - Sp. Sari | 1,50 | 2.992.959.000,00 | |
| | | | | 7 | Peningkatan Jalan Penghubung dari Dusun 8 Desa Supat Timur menuju Jalan Negara, Kec. Babat Supat | 0,75 | 1.295.530.000,00 | |
| | | | | 8 | Lapis Ulang dalam Desa Sukarami dan Penimbunan Jalan Dusun III Sp. Sukarami, Kec. Sekayu | 2,50 | 1.995.530.000,00 | |
| | | | | 10 | Peningkatan Jalan Muara Bahar, Kec. Bayung Lencir | 0,75 | 1.245.530.000,00 | |
| | | | | 11 | Peningkatan Jalan dari Desa Sumber Harum (A1) menuju Desa Sido Mulyo (A5), Kec. Tungkal Jaya | 0,80 | 3.995.530.000,00 | |
| | | | | 12 | Peningkatan Jalan Poros Bukit Jaya sampai dengan Simpang Tugu PT. Perdana, Kec. Sungai Lilin | 0,75 | 1.745.530.000,00 | |
| | | | | 13 | Peningkatan Jalan Kertapati menuju Jalan Mitra Ogan Desa Toman, Kec. Babat Toman | 0,75 | 1.295.530.000,00 | |
| | | | | 15 | Peningkatan Jalan Pangkalan Aman menuju Jalan Mitra Ogan Desa Toman, Kec. Babat Toman | 0,75 | 1.295.530.000,00 | |
| | | | | 16 | Peningkatan Jalan dari Desa Air Putih Ilir ke Desa Cinta Karya dengan Aspal Hot Mix, Kec. Plakat Tinggi | 1,00 | 2.000.000.000,00 | |
| | | | | 17 | Peningkatan Jalan Pal 11 Pagar Kaya Dusun V Desa Baru Jaya dengan Beton, Kec. Jirak Jaya | 1,00 | 1.492.959.000,00 | |
| | | | | 18 | Pembangunan Jalan Dari Desa Kertayu menuju Desa Bangkit Jaya, Kec. Sungai Keruh | 500 | 995.086.000,00 | |
| | | | | 19 | Peningkatan Jalan Desa Karya Maju menuju Desa Mulyo Asih, Kec. Keluang | 500 | 1.595.530.000,00 | |

| Kode | | | | Program/Kegiatan | Targ et | Pagu Indikatif (Rp.) | Keteran gan | |
|------|--|--|--|------------------|--|----------------------|------------------|--|
| | | | | 20 | Peningkatan Jalan Desa Kasmaran Dengan Beton, Kec. Babat Toman | 200 | 495.530.000,00 | |
| | | | | 21 | Pembangunan Jalan Akses Menuju Danau Ulak Libok Desa Kemang, Kec. Sanga Desa | 300 | 875.530.000,00 | |
| | | | | 22 | Peningkatan Jalan Dusun 1 Desa Langkap, Kec. Babat Supat | 1,5 | 1.635.639.337,00 | |
| | | | | 23 | Peningkatan Jalan RT. 14 Dusun 4 desa Margo Mulyo, Kec. Tungkal Jaya | 1,0 | 995.530.000,00 | |
| | | | | 24 | Peningkatan Jalan Dusun 2 Desa Mekar Jadi Dengan Aspal Hotmix, Kec. Sungai Lilin | 1,0 | 1.445.530.000,00 | |
| | | | | 25 | Peningkatan Jalan Desa Pagar Desa, Kec. Bayung Lencir | 1,0 | 2.000.000.000,00 | |
| | | | | | MENJADI: | | | |
| | | | | | Peningkatan Jalan Desa Pagar Desa dengan Beton, Kec. Bayung Lencir | | | |
| | | | | 26 | Peningkatan Jalan Pandan Sari Menuju Desa Margo Mulyo, Kec. Tungkal Jaya | 1,0 | 1.495.530.000,00 | |
| | | | | 27 | Peningkatan Jalan Desa Perumpung Raya Menuju Desa Madya Mulya, Kec. Lalan | 1,0 | 1.492.959.000,00 | |
| | | | | 28 | Peningkatan Jalan Desa Purwosari Menuju Desa Tanjung Agung Selatan, Kec. Lais | 1,0 | 1.492.959.000,00 | |
| | | | | 29 | Pembangunan Jalan Dalam Desa Sako Suban Dengan Beton, Kec. Batang Hari Leko | 1,0 | 1.000.000.000,00 | |
| | | | | | MENJADI: | | | |
| | | | | | Peningkatan Jalan Dalam Desa Sako Suban Dengan Beton, Kec. Batang Hari Leko | | | |

| Kode | | | | Program/Kegiatan | Targ et | Pagu Indikatif (Rp.) | Keteran gan | |
|------|--|--|--|------------------|---|----------------------|------------------|--|
| | | | | 30 | Pembangunan Jalan Dusun 4 Desa Sri Gunung Dengan Beton, Kec. Sungai Lilin | 1,0 | 1.045.530.000,00 | |
| | | | | | MENJADI: | | | |
| | | | | | Peningkatan Jalan Dusun 4 Desa Sri Gunung Dengan Beton, Kec. Sungai Lilin | | | |
| | | | | 31 | Peningkatan Jalan RT. 03 Dusun 1 Desa Sumber Sari, Kec. Tungkal Jaya | 1500 | 1.185.530.000,00 | |
| | | | | 32 | Peningkatan Jalan Dusun 1 Desa Talang Buluh Dengan Beton, Kec. Batang Hari Leko | 500 | 1.095.530.000,00 | |
| | | | | 33 | Peningkatan Jalan Dusun 4 Desa Talang Piase Dengan Beton, Kec. Lawang Wetan | 1 | 1.092.959.000,00 | |
| | | | | 34 | Peningkatan Jalan Dalam Desa Talang Simpang dengan Aspal Hotmix , Kec. Jirak Jaya | 1 | 1.992.959.000,00 | |
| | | | | 35 | Peningkatan Jalan Dusun 1 Menuju Dusun 3 Desa Tanjung Dalam, Kec. Keluang | 500 | 995.530.000,00 | |
| | | | | 36 | Pembangunan Jalan Desa Tanjung Durian, Kec. Lawang Wetan | 1 | 795.530.000,00 | |
| | | | | 37 | Pembangunan Jalan Dusun 4 dan 5 Desa Tegol Mulyo, Kec. Keluang | 2 | 995.530.000,00 | |
| | | | | 38 | Peningkatan Jalan Dusun 3 Village IX Desa Teluk Kijing 3 Dengan Beton , Kec. Lais | 1 | 1.295.530.000,00 | |
| | | | | 39 | Peningkatan Jalan Dusun 1 Desa Toman, Kec. Babat Toman | 500 | 995.530.000,00 | |
| | | | | | MENJADI: | | | |
| | | | | | Peningkatan Jalan Dusun 1 Desa Toman dengan Beton, Kec. Babat Toman | | | |

| Kode | | | | Program/Kegiatan | | Targ et | Pagu Indikatif (Rp.) | Keteran gan |
|------|--|--|--|------------------|---|------------|----------------------|----------------|
| | | | | 40 | Peningkatan Jalan Dalam Desa Ulak Kembang, Kec. Batang Hari Leko | 750 | 1.495.530.000,00 | |
| | | | | | MENJADI: | | | |
| | | | | | Peningkatan Jalan Dalam Desa Ulak Kembang dengan Beton, Kec. Batang Hari Leko | | | |
| | | | | 41 | Peningkatan Jalan Dusun 2 Desa Ulak Paceh Jaya Dengan Beton, Kec. Lawang Wetan | 1 | 995.530.000,00 | |
| | | | | 42 | Pembangunan Jalan RT. 001 RW. 008 Kel. Sungai Lilin Dengan Beton, Kec. Sungai Lilin | 1 | 695.530.000,00 | |
| | | | | | MENJADI: | | | |
| | | | | | Peningkatan Jalan RT. 001 RW. 008 Kel. Sungai Lilin Dengan Beton, Kec. Sungai Lilin | | | |
| | | | | 43 | Peningkatan Jalan Kelurahan Ngulak Dengan Beton, Kec. Sanga Desa | 4 | 995.530.000,00 | |
| | | | | 44 | Pembangunan Jalan RT. 02, RT. 05, RT. 12 dan RT. 14 Kelurahan Ngulak 1, Kec. Sanga Desa | 1 | 1.295.530.000,00 | |
| | | | | | MENJADI: | | | |
| | | | | | Peningkatan Jalan RT. 02, RT. 05, RT. 12 dan RT. 14 Kelurahan Ngulak 1, Kec. Sanga Desa | | | |
| | | | | 45 | Pembangunan Jalan RT. 003, RW. 004 Desa Sungai Lilin Jaya Dengan Beton, Kec. Sungai Lilin | 400 | 745.530.000,00 | |
| | | | | | MENJADI: | | | |
| | | | | | Peningkatan Jalan RT. 003, RW. 004 Desa Sungai Lilin Jaya Dengan Beton, Kec. Sungai Lilin | | | |

| Kode | | | | Program/Kegiatan | Targ et | Pagu Indikatif (Rp.) | Keteran gan | |
|------|--|--|--|------------------|--|----------------------|-------------------|--|
| | | | | 46 | Peningkatan Jalan Depati Senen (Ruas Tanah Abang - Pinggap - Pengaturan), Kec. Batang Hari Leko | - | 1.992.959.000,00 | |
| | | | | 47 | Peningkatan Ruas Jalan Talang Bayung -Lubuk Buah, Kec. Batang Hari Leko | - | 1.992.959.000,00 | |
| | | | | 48 | Peningkatan Ruas Jalan Sp. Saud - Bukit Selabu - Bukit Sejahtera - Bukit Pangkuasan - Lubuk Buah, Kec. Batang Hari Leko | - | 6.985.450.000,00 | |
| | | | | 49 | Peningkatan Jalan dari Desa Tanjung Bali Menuju Desa Tanah Abang Dengan Beton, Kec. Batang Hari Leko | - | 995.530.000,00 | |
| | | | | 50 | Peningkatan Jalan RW. 04 Teluk Kemang Kel. Sungai Lilin dengan Beton, Kec. Sungai Lillin | - | 995.530.000,00 | |
| | | | | 51 | Peningkatan Jalan Menuju Puskesmas RW. 02 (TSM) Kel. Sungai Lilin Dengan Beton, Kec. Sungai Lilin | - | 995.530.000,00 | |
| | | | | 52 | Peningkatan Jalan dari Jembatan Lalan (P.11) Menuju Desa Mekar Jadi (B.2) - SP. Jalan Negara, Kec. Lalan | - | 11.978.340.000,00 | |
| | | | | 53 | Peningkatan Jalan pada Ruas Jalan Sekayu - Tl. Care, Sp. Sari - Bandar Jaya, Bandar Jaya - Keluang, Keluang - Sp. Siku | - | 30.805.447.000,00 | |
| | | | | 54 | Supervisi Pekerjaan Peningkatan Jalan pada Ruas Jalan Sekayu - Tl. Care, Sp. Sari - Bandar Jaya, Bandar Jaya - Keluang, Keluang - Sp. Siku | | 100.000.000,00 | |
| | | | | 55 | Peningkatan Jalan Keluang - Sp. Selabu | - | 5.000.000.000,00 | |
| | | | | | MENJADI : | | | |
| | | | | | Peningkatan Jalan Keluang - Sp. Selabu - Dawas | | | |

| Kode | | | | Program/Kegiatan | Targ et | Pagu Indikatif (Rp.) | Keteran gan | |
|------|--|--|--|------------------|--|----------------------|------------------|--|
| | | | | 56 | Peningkatan Jalan dari Desa Gajah Muda Menuju Desa Tanjung Kerang, Kec. Babat Supat | - | 1.892.959.000,00 | |
| | | | | 57 | Peningkatan Jalan Dusun 02 Desa Bayat Ilir dengan Beton, Kec. Bayung Lencir | 1 | 1.392.959.000,00 | |
| | | | | 58 | Peningkatan Jalan Dusun 3 dan Dusun 4 Desa Pagar Kaya, Kec. Sungai Keruh | 1 | 1.095.530.000,00 | |
| | | | | 59 | Peningkatan Jalan Dusun 2 dan Dusun 3 Desa Sukalali, Kec. Sungai Keruh | 1 | 1.095.530.000,00 | |
| | | | | 60 | Peningkatan Jalan Dusun 2, Dusun 3 dan Dusun 6 Desa Tenggaro, Kec. Keluang | 2 | 995.530.000,00 | |
| | | | | 61 | Peningkatan Jalan Dalam Desa Bailangu Timur dan Bailangu Barat Dengan Beton, Kec. Sekayu | 500 | 296.280.000,00 | |
| | | | | | MENJADI: | | | |
| | | | | | Peningkatan Jalan Dalam Desa Bailangu Timur dan Bailangu Dengan Beton, Kec. Sekayu | | | |
| | | | | 62 | Peningkatan Jalan Penghubung Dalam Dusun 4 RT. 21 Menuju RT. 22 Desa Bero Jaya Timur Dengan Beton, Kec. Tungkal Jaya | 750 | 323.280.000,00 | |
| | | | | 63 | Peningkatan Jalan Menuju Pemakaman Umum Dusun 4 RT. 23 Desa Bero Jaya Timur Dengan Beton, Kec. Tungkal Jaya | 1 | 225.280.000,00 | |
| | | | | 64 | Peningkatan Jalan Dusun 2 Desa Linggo Sari Dengan Beton, Kec. Sungai Lilin | 700 | 321.280.000,00 | |
| | | | | 65 | Pembangunan Jalan Penghubung Desa Napal menuju Desa Rantau Kasih, Kec. Lawang Wetan | 400 | 995.530.000,00 | |
| | | | | 67 | Lanjutan Pembangunan Jalan dari Dusun IV ke Dusun III Desa Sukarami, Kec. Sekayu | 3 | 1.791.060.000,00 | |

| Kode | | | | Program/Kegiatan | Targ et | Pagu Indikatif (Rp.) | Keteran gan | |
|------|--|--|--|------------------|--|----------------------|------------------|--|
| | | | | 68 | Pembangunan Jalan Lingkar Dusun 3 desa Sungai Angit, Kec. babat Toman | 300 | 745.530.000,00 | |
| | | | | 69 | Pembangunan Baru Jalan Lingkar Rompok Sabah Umbai Dusun 1 Desa Bailangu Timur, Kec. Sekayu | 600 | 1.571.530.000,00 | |
| | | | | | MENJADI: | | | |
| | | | | | Pembangunan Baru Jalan Lingkar Rompok Sabah Umbai Dusun 1 Desa Bailangu, Kec. Sekayu | | | |
| | | | | 70 | Peningkatan jalan Desa Mulyo Asih Dengan Beton, Kec. Keluang | 8 | 2.665.130.000,00 | |
| | | | | 71 | Peningkatan Jalan Dusun IV Mulyo Asih Dengan Beton, Kec. Keluang | 1 | 2.245.086.000,00 | |
| | | | | 72 | Peningkatan Jalan Penghubung Desa Rimba Ukur Kec. Sekayu Menuju Desa Kerta Jaya, Kec. Sungai Keruh | 2 | 2.536.146.000,00 | |
| | | | | 74 | Peningkatan Jalan Desa Supat Menuju Desa Letang Dengan Beton, Kec. Babat Supat | 5 | 7.192.959.000,00 | |
| | | | | 75 | Lanjutan Peningkatan Jalan Penghubung Desa Lokajaya Menuju Desa Mekar Sari dan Kel. Keluang Dengan Beton, Kec. Keluang | 2 | 1.992.959.000,00 | |
| | | | | 76 | Peningkatan Jalan Desa Kertajaya Menuju Desa Tebing Bulang Dengan Aspal Hotmix, Kec. Sungai Keruh | 9 | 995.530.000,00 | |
| | | | | 77 | Pembangunan Jalan Lingkar dusun 1 Menuju Dusun 6 Desa Teluk Kijing III, Kec. Lais | 1,5 | 745.530.000,00 | |
| | | | | 78 | Peningkatan Jalan disamping Rumah Dul Mukti Dusun II RT.04 Desa Peninggalan Dengan Beton, Kec. Tungal Jaya | 300 | 495.530.000,00 | |
| | | | | 79 | Peningkatan Jalan Desa Mekar Jaya Dengan Beton, Kec. Bayung Lencir | 9 | 1.995.530.000,00 | |

| Kode | | | | Program/Kegiatan | Targ et | Pagu Indikatif (Rp.) | Keteran gan | |
|------|--|--|--|------------------|--|----------------------|------------------|--|
| | | | | 80 | Peningkatan Jalan Dusun I, II dan V dari Simpang Porda Menuju Motor 3 Desa Sungai Angit Dengan Beton, Kec. Babat Toman | 3 | 595.530.000,00 | |
| | | | | 81 | Peningkatan Jalan Dusun II ke Dusun III Menuju Wahana Tirto Mulyo Desa Tegal Mulyo Dengan Beton, Kec. Keluang | 1200 | 995.530.000,00 | |
| | | | | 82 | Peningkatan Jalan di Jl. Merdeka Bawah Alai Kel. Balai Agung Dengan Beton, Kec. Sekayu | 350 | 196.280.000,00 | |
| | | | | 83 | Peningkatan Jalan dari Desa Bandar Jaya menuju Dusun 4 Talang Sungai Putih Dengan Aspal Hotmix, Kec. Sekayu | 5 | 1.492.959.000,00 | |
| | | | | 84 | Lanjutan Penimbunan dan Peningkatan Jalan Dusun I Desa Peninggalan Dengan Beton, Kec. Tungkal Jaya | 500 | 346.280.000,00 | |
| | | | | 85 | Peningkatan Jalan Dusun 4 Desa Bumi Kencana Dengan Beton, Kec. Sungai Lilin | 1 | 296.280.000,00 | |
| | | | | 86 | Peningkatan Jalan Dusun II Simpang Juhari Desa Bumi Kencana Dengan Beton, Kec. Sungai Lilin | 1 | 395.530.000,00 | |
| | | | | 87 | Peningkatan Jalan Lingkar Luar Narsito Dusun II Desa Bumi Kencana, Kec. Sungai Lilin | 300 | 196.280.000,00 | |
| | | | | 88 | Peningkatan Jalan Desa Talang Piase Menuju Desa Sungai Medak Dengan Beton, Kec. Lawang Wetan | 300 | 246.280.000,00 | |
| | | | | 89 | Peningkatan Jalan Desa Cipta Praja Menuju Desa Sido Rejo Dengan Beton, Kec. Keluang | 1500 | 2.995.086.000,00 | |
| | | | | 90 | Peningkatan Jalan Desa Sumber Agung Menuju Desa Karya Maju Dengan Beton, Kec. Keluang | 3000 | 2.995.086.000,00 | |
| | | | | 92 | Peningkatan Jalan Dalam Desa Bukit Indah Dengan Aspal Hotmix, Kec. Plakat Tinggi | 1 | 995.086.000,00 | |
| | | | | 93 | Peningkatan Jalan Dusun III Desa Warga Mulya Dengan Beton, Kec. Plakat Tinggi | 500 | 995.086.000,00 | |

| Kode | | | | Program/Kegiatan | Targ et | Pagu Indikatif (Rp.) | Keteran gan |
|------|--|--|--|---|------------|----------------------|----------------|
| | | | | 94 Peningkatan Jalan Dusun I Desa Warga Mulya Dengan Beton, Kec. Plakat Tinggi | 500 | 995.086.000,00 | |
| | | | | 95 Peningkatan Jalan Dusun II Desa Bukit Indah Dengan Beton, Kec. Plakat Tinggi | 1 | 995.086.000,00 | |
| | | | | 96 Peningkatan Jalan Menuju Makam Dusun II Desa Warga Mulya Dengan Beton, Kec. Plakat Tinggi | 1 | 246.280.000,00 | |
| | | | | 97 Peningkatan Jalan Dalam Desa Sialang Agung Dengan Beton, Kec. Plakat Tinggi | 1 | 995.086.000,00 | |
| | | | | 98 Pembangunan Jalan dari Desa Lubuk Harjo Menuju Desa Muara Bahar Dengan Beton , Kec. Bayung Lencir | 200 | 977.306.000,00 | |
| | | | | 99 Peningkatan Jalan Dusun III Menuju Jalan Lintas Desa Mulyo Rejo Dengan Beton, Kec. Sungai Lilin | 400 | 695.086.000,00 | |
| | | | | 100 Peningkatan Jalan Desa Tenggulang Baru, Kec. Babat Supat | 5 | 196.280.000,00 | |
| | | | | 104 Peningkatan Jalan Dusun IV Desa Tanjung Agung Timur, Kec. Lais | 2 | 745.530.000,00 | |
| | | | | 105 Lanjutan Peningkatan Jalan dari Samping Kantor Camat Lais - menuju dalam Desa Petaling dengan Aspal Hotmix, Kec. Lais | | 4.000.000.000,00 | |
| | | | | 106 Pembangunan Jalan dari Desa Ulak Embacang menuju Jembatan Muara Rawas kec. Sanga desa (Program Karya Bakti) | | 2.500.000.000,00 | |
| | | | | 107 Peningkatan Jalan Ulak Embacang - Macang Sakti, Kec. Sanga Desa | | 2.000.000.000,00 | |
| | | | | 108 Peningkatan Jalan dari Desa Tanah Abang menuju Desa Tanjung Bali dengan Beton, Kec. Batanghari Leko | | 2.000.000.000,00 | |
| | | | | 109 Peningkatan Jalan dari Desa Bangun Harja (SP.6) menuju Desa Sukamaju (SP.5) dengan Aspal Hotmix, Kec. Plakat Tinggi | | 2.500.000.000,00 | |

| Kode | | | | Program/Kegiatan | Targ et | Pagu Indikatif (Rp.) | Keteran gan |
|------|--|--|--|------------------|--|----------------------|----------------|
| | | | | 110 | Pembangunan Jalan dari Dusun 7 Talang Sungai Bongen Desa kasmaran Kecamatan Babat Toman menuju Dusun 3 Desa Pengaturan Kecamatan Batanghari Leko | 1.000.000.000,00 | |
| | | | | 111 | Peningkatan Jalan Desa SP. Kurdi RT. 01 dan RT. 24 Dusun I Desa Sukajaya Dengan Beton, Kec. Bayung Lencir | 3.800.000.000,00 | |
| | | | | 112 | Peningkatan Jalan Poros dari Simpang TSM menuju Dusun V Desa Beji Mulyo ke Mangsa, Kec. Tungkal Jaya | 1.500.000.000,00 | |
| | | | | 113 | Peningkatan Ruas Jalan dari Desa Sumber Harum Menuju Desa Berlian Jaya (A2) dengan Aspal Hotmix, Kec. Tungkal Jaya | 2.000.000.000,00 | |
| | | | | 114 | Peningkatan Jalan Desa Kepayang Dusun III dengan Beton, Kec. Bayung Lencir | 2.200.000.000,00 | |
| | | | | 115 | Peningkatan Jalan Desa Linggo Sari B3 dengan Beton, Kec. Sungai Lilin | 1.200.000.000,00 | |
| | | | | 116 | Peningkatan Jalan dalam Desa Burlian Makmur dengan Beton, Kec. Sungai Lilin | 500.000.000,00 | |
| | | | | 117 | Pembangunan Jalan Desa Sukadamai Baru B5 dengan Beton, Kec. Sungai Lilin | 500.000.000,00 | |
| | | | | 118 | Lanjutan Peningkatan Jalan Desa Perumahan Pancaroba Golden City Pal 4 Kel. Soak Baru dengan Beton, Kec. Sekayu | 2.000.000.000,00 | |
| | | | | 119 | Lanjutan Peningkatan Jalan Desa Loka Jaya dengan Aspal Hotmix, Kec. Keluang | 3.000.000.000,00 | |
| | | | | 120 | Peningkatan Jalan dalam Kelurahan Keluang, Kec. Keluang | 1.000.000.000,00 | |

| Kode | | | | Program/Kegiatan | Targ et | Pagu Indikatif (Rp.) | Keteran gan |
|------|--|--|--|------------------|--|----------------------|----------------|
| | | | | 121 | Pembangunan Jalan Dusun V desa Sungai Angit dengan Beton, Kec. Babat Toman | 1.000.000.000,00 | |
| | | | | 122 | Peningkatan Jalan dusun 2 Desa Sungai Angit, Kec. Babat Toman | 1.000.000.000,00 | |
| | | | | 123 | Pembangunan Jalan Desa Bangun Sari, Kec. Babat Toman | 700.000.000,00 | |
| | | | | 124 | Peningkatan Jalan Garuda Yaksa penghubung Desa Sido Mulyo menuju Desa Banjar Jaya dengan Beton, Kec. Tungkal | 800.000.000,00 | |
| | | | | 125 | Peningkatan Jalan dalam Dusun 3 Desa Pandan Dulang menuju Talang Buluh Kuring Ilo Desa Ulak Paceh, Kec. Lawang Wetan | 500.000.000,00 | |
| | | | | 126 | Peningkatan Ruas Jalan Karang Ringin - Pengadang | 2.000.000.000,00 | |
| | | | | 127 | Peningkatan Jalan dalam Desa Dusun 6 - 7 Desa Air Putih Ulu, Kec. Plakat Tinggi | 1.000.000.000,00 | |
| | | | | 128 | Peningkatan Jalan Inpres dari C7 menuju Desa Talang Piase, Kec. Sekayu | 1.000.000.000,00 | |
| | | | | 129 | Lanjutan Peningkatan Jalan Batas Muba Muara Jambi Desa Muara Bahar, Kec. Bayung Lencir | 2.200.000.000,00 | |
| | | | | 130 | Peningkatan Jalan Dusun I - Dusun IV Desa Tanjung Keputran Dengan Beton, Kec. Plakat Tinggi | 4.100.000.000,00 | |
| | | | | 131 | Peningkatan Jalan menuju Lapangan Bola Dusun III RT. 06 Desa Warga Mulya dengan Beton, Kec. Plakat Tinggi | 3.500.000.000,00 | |
| | | | | 132 | Peningkatan Jalan Desa Tanjung Raya dengan Beton, Kec. Sanga Desa | 2.500.000.000,00 | |

| Kode | | | | | Program/Kegiatan | Targ et | Pagu Indikatif (Rp.) | Keteran gan |
|------|---|----|------|---|---|------------|-------------------------|----------------|
| | | | | | 133 Administrasi Proyek | | 564.246.000,00 | |
| 1 | 3 | 10 | 2.01 | 6 | Pelebaran Jalan Menuju Standar | | 1.740.000.000,00 | |
| | | | | | 1 Pelebaran Jalan Dusun 1 dan Dusun 2 Desa Air Putih Ilir, Kec. Plakat Tinggi | 2 | 995.086.000,00 | |
| | | | | | 2 Pelebaran Jalan Desa Epil, Kec. Lais | 2,1 | 735.086.000,00 | |
| | | | | | 3 Administrasi Proyek | | 9.828.000,00 | |
| | | | | | | | | |

| Kode | | | | | Program/Kegiatan | Targ et | Pagu Indikatif (Rp.) | Keteran gan |
|------|---|----|------|----|--|------------|--------------------------|----------------|
| 1 | 3 | 10 | 2.01 | 9 | Rehabilitasi Jalan | | 15.600.000.000,00 | |
| | | | | | 1 Rehabilitasi Ruas Jalan Dalam Kota Sekayu | | 494.580.800,00 | |
| | | | | | 2 Rehabilitasi Ruas Jalan Sekayu - Muara Teladan - Sp. Supat | | 295.024.800,00 | |
| | | | | | 3 Rehabilitasi Ruas Jalan Sp. Supat - Sp. Jalan Negara (KM. 108) | | 294.936.000,00 | |
| | | | | | 4 Rehabilitasi Ruas Jalan Sp. KUD Trijaya - Sp. Gardu | | 295.024.800,00 | |
| | | | | | 5 Rehabilitasi Ruas Jalan KM.11 - Air Balui | | 494.847.200,00 | |
| | | | | | 6 Rehabilitasi Ruas Jalan Sp. KM.11 - Jirak - Jembatan Gantung - Talang Simpang - Rukun Rahayu | | 494.847.200,00 | |
| | | | | | 7 Rehabilitasi Ruas Jalan Talang Mandung - Jirak - Layan - Bangkit Jaya | | 294.847.200,00 | |
| | | | | | 8 Rehabilitasi Ruas Jalan Tebing Bulang - Kertajaya - Sp. Mekar Jaya (D1) | | 295.158.000,00 | |
| | | | | | 9 Rehabilitasi Ruas Jalan Sp. Jalan Negara (Sp. Trifika) - Sungai Medak | | 295.824.000,00 | |
| | | | | | 10 Rehabilitasi Ruas Jalan Sp. Jalan Negara - Petaling - Teluk Kijing | | 295.047.000,00 | |
| | | | | | 11 Pemeliharaan Jalan Jirak - Layan - Bangkit Jaya dan Jirak - Mekar Jaya | | 12.000.000.000,00 | |
| | | | | | 12 Administrasi Proyek | | 49.863.000,00 | |
| 1 | 3 | 10 | 2.01 | 11 | Pemeliharaan Rutin Jalan | | 6.950.000.000,00 | |
| | | | | | 1 Pemeliharaan Rutin Jalan Pada Ruas Jalan Kabupaten/Jalan Strategis/Jalan Non Status | | 4.700.000.000,00 | |
| | | | | | 2 Pemeliharaan Rutin Jalan di Kecamatan Sekayu | | 150.000.000,00 | |
| | | | | | 3 Pemeliharaan Rutin Jalan di Kecamatan Keluang | | 150.000.000,00 | |

| Kode | | | | | Program/Kegiatan | Targ et | Pagu Indikatif (Rp.) | Keteran gan |
|------|---|----|------|----|---|--------------|--------------------------|----------------|
| | | | | 4 | Pemeliharaan Rutin Jalan di Kecamatan Lais | | 150.000.000,00 | |
| | | | | 5 | Pemeliharaan Rutin Jalan di Kecamatan Babat Supat | | 150.000.000,00 | |
| | | | | 6 | Pemeliharaan Rutin Jalan di Kecamatan Sungai Lilin | | 150.000.000,00 | |
| | | | | 7 | Pemeliharaan Rutin Jalan di Kecamatan Tungkal Jaya | | 150.000.000,00 | |
| | | | | 8 | Pemeliharaan Rutin Jalan di Kecamatan Bayung Lencir | | 150.000.000,00 | |
| | | | | 9 | Pemeliharaan Rutin Jalan di Kecamatan Lalan | | 150.000.000,00 | |
| | | | | 10 | Pemeliharaan Rutin Jalan di Kecamatan Lawang Wetan | | 150.000.000,00 | |
| | | | | 11 | Pemeliharaan Rutin Jalan di Kecamatan Babat Toman | | 150.000.000,00 | |
| | | | | 12 | Pemeliharaan Rutin Jalan di Kecamatan Sanga Desa | | 150.000.000,00 | |
| | | | | 13 | Pemeliharaan Rutin Jalan di Kecamatan Batanghari Leko | | 150.000.000,00 | |
| | | | | 14 | Pemeliharaan Rutin Jalan di Kecamatan Plakat Tinggi | | 150.000.000,00 | |
| | | | | 15 | Pemeliharaan Rutin Jalan di Kecamatan Sungai Keruh | | 150.000.000,00 | |
| | | | | 16 | Pemeliharaan Rutin Jalan di Kecamatan Jirak Jaya | | 150.000.000,00 | |
| | | | | | | | | |
| 1 | 3 | 10 | 2.01 | 12 | Pembangunan Jembatan | | 42.785.717.000,00 | |
| | | | | 1 | Lanjutan Pembangunan Jembatan Teluk Kijing/Petaling menuju Desa Rantau Kroya, Kec. Lais (Tahap V) | Pier 2 dan 3 | 9.976.114.000,00 | |
| | | | | 3 | Pembangunan 1 (Satu) Unit Double Box di Dusun 2 Desa Tanjung Agung Utara, Kec. Lais | 2x3 | 815.223.000,00 | |
| | | | | 4 | Pembangunan 1 (Satu) Unit Jembatan Penghubung dari Desa Bandar Agung Menuju Desa Mandala Sari, Kec. Lalan | 1 | 6.987.700.000,00 | |

| Kode | | | | Program/Kegiatan | Targ et | Pagu Indikatif (Rp.) | Keteran gan | |
|------|--|--|--|------------------|--|----------------------|------------------|--|
| | | | | 5 | Pembangunan 1 (Satu) Unit Jembatan Penghubung dari Dusun 1 ke Dusun 2 Desa Epil, Kecamatan Lais | 1 | 1.495.530.000,00 | |
| | | | | 6 | Pembangunan 1 (Satu) Unit Jembatan Desa Jirak, Kec. Jirak Jaya | 1 | 995.530.000,00 | |
| | | | | 7 | Pembangunan 1 (Satu) Unit Jembatan RT 04 Dusun 3 Desa Karang Agung, Kec. Lalan | 1 | 995.530.000,00 | |
| | | | | 8 | Pembangunan 1 (Satu) Unit Jembatan RT. 17 Dusun 2 Desa Margo Mulyo, Kec. Tungkal Jaya | 1 | 1.495.530.000,00 | |
| | | | | 9 | Pembangunan Plat Duiker Dusun 2 Desa Pangkalan Jaya, Kec. Babat Toman | 1 | 346.196.000,00 | |
| | | | | 10 | Pembangunan 1 (Satu) Unit Box Culvert dan Drainase di Kel. Kayuara, Kec. Sekayu | 400 | 239.196.000,00 | |
| | | | | 11 | Pembangunan 1 (Satu) Unit Jembatan di Danau Ulak Lia Menuju Danau Linta Kel. Soak Baru, Kec. Sekayu | 1 | 994.180.000,00 | |
| | | | | 12 | Pembangunan Plat Dueker Dusun II Desa Sri Mulyo, Kec. Tungkal Jaya | 3 | 325.530.000,00 | |
| | | | | 13 | Pembangunan 1 (Satu) Unit Jembatan Dusun 1 Desa Panai Muara III, Kec. Sanga Desa | 40 | 314.086.000,00 | |
| | | | | 14 | Pembangunan 1 (Satu) Unit Jembatan Desa Muara Teladan Menuju Talang Salaburau Kel. Balai Agung, Kec. Sekayu | 800 | 7.000.000.000,00 | |
| | | | | 16 | Pembangunan Plat Dueker di Jalan antara Kantor Dinas Pendidikan dan Dinas Perhubungan Kel. Serasan Jaya, Kec. Sekayu | 1 | 195.530.000,00 | |

| Kode | | | | | Program/Kegiatan | Targ et | Pagu Indikatif (Rp.) | Keteran gan |
|------|--|--|--|----|---|------------|----------------------|----------------|
| | | | | 17 | Pembangunan 1(Satu) Unit Jembatan Ketapot Desa Epil, Kec. Lais | 1 | 195.530.000,00 | |
| | | | | 18 | Pembangunan Turap Jembatan pada Ruas Jalan dari Desa Macang Sakti menuju Jmbatan Muara Rawas, Kec. Sanga Desa | | 2.500.000.000,00 | |
| | | | | 19 | Pembangunan 1 (Satu) Unit Jembatan Beton Penghubung Desa Banjar Jaya - Desa Sri Mulyo, Kec. Tungkal Jaya | 1 | 3.700.000.000,00 | |
| | | | | 20 | Pembangunan 1 (Satu) Unit Jembatan Beton Penghubung Desa Margo Mulyo - Desa Panda Sari, Kec. Tungkal Jaya | 1 | 1.800.000.000,00 | |
| | | | | 21 | Pembangunan Jembatan (Komposit) RT. 04 Dusun 2 Desa Karya Mukti, Kec. Lalan | | 2.000.000.000,00 | |
| | | | | 22 | Pembangunan Plat Duiker dalam Desa Bukit Selabu, Kec. Batanghari Leko | | 150.000.000,00 | |
| | | | | 23 | Pembangunan Plat Duiker dalam Desa Tanah Abang, Kec. Batanghari Leko | | 150.000.000,00 | |
| | | | | 24 | Administrasi Proyek | | 114.312.000,00 | |
| | | | | | | | | |

| Kode | | | | | Program/Kegiatan | Targ et | Pagu Indikatif (Rp.) | Keteran gan |
|------|---|----|------|----|--|------------|-------------------------|----------------|
| 1 | 3 | 10 | 2.01 | 18 | Rehabilitasi Jembatan | | 2.350.000.000,00 | |
| | | | | | 1 Rehabilitasi Jembatan Pada Ruas Jalan Sp. Pengadang - Tanjung Kaputran (B.5) - Air Putih Ulu (C.1) - Warga Mulya (B.4) | | 392.020.000,00 | |
| | | | | | 2 Rehabilitasi Jembatan Pada Ruas Jalan Sp. Jalan Negara (Letang) - Supat | | 147.012.300,00 | |
| | | | | | 3 Rehabilitasi Jembatan Pada Ruas Jalan Babat - Sungai Angit | | 146.801.400,00 | |
| | | | | | 4 Rehabilitasi Jembatan Pada Ruas Jalan Sp. Supat - Keluang - Sp. Siku | | 195.478.280,00 | |
| | | | | | 5 Rehabilitasi Jembatan Pada Ruas Jalan Sp. Supat - Sp. Jalan Negara (KM. 108) | | 243.791.590,00 | |
| | | | | | 6 Rehabilitasi Jembatan Teluk I Desa Teluk, Kec. Lais | | 293.160.000,00 | |
| | | | | | 7 Rehabilitasi Jembatan Pada Ruas Jalan Pandan Dulang, Kec. Lawang Wetan | | 195.200.180,00 | |
| | | | | | 8 Rehabilitasi Jembatan Likus Kijing Dusun VIII Desa Epil, Kec. Lais | 1 | 195.269.000,00 | |
| | | | | | 9 Pemeliharaan Jembatan Dusun 4 Desa Cinta Karya, Kec. Plakat Tinggi | | 493.160.000,00 | |
| | | | | | 10 Administrasi Proyek | | 48.107.250,00 | |

| Kode | | | | | Program/Kegiatan | Targ et | Pagu Indikatif (Rp.) | Keteran gan |
|------|----|----|------|----|--|------------|-------------------------|----------------|
| 1 | 03 | 10 | 2.01 | 19 | Pemeliharaan Rutin Jembatan | | 2.500.000.000,00 | |
| | | | | | 1 Pemeliharaan Rutin Jembatan Pada Ruas Jalan Kabupaten/Jalan Strategis/Jalan Non Status | | 1.000.000.000,00 | |
| | | | | | 2 Pemeliharaan Rutin Jembatan di Kecamatan Sekayu | | 100.000.000,00 | |
| | | | | | 3 Pemeliharaan Rutin Jembatan di Kecamatan Keluang | | 100.000.000,00 | |
| | | | | | 4 Pemeliharaan Rutin Jembatan di Kecamatan Lais | | 100.000.000,00 | |
| | | | | | 5 Pemeliharaan Rutin Jembatan di Kecamatan Babat Supat | | 100.000.000,00 | |
| | | | | | 6 Pemeliharaan Rutin Jembatan di Kecamatan Sungai Lilin | | 100.000.000,00 | |
| | | | | | 7 Pemeliharaan Rutin Jembatan di Kecamatan Tungkal Jaya | | 100.000.000,00 | |
| | | | | | 8 Pemeliharaan Rutin Jembatan di Kecamatan Bayung Lencir | | 100.000.000,00 | |
| | | | | | 9 Pemeliharaan Rutin Jembatan di Kecamatan Lalan | | 100.000.000,00 | |
| | | | | | 10 Pemeliharaan Rutin Jembatan di Kecamatan Lawang Wetan | | 100.000.000,00 | |
| | | | | | 11 Pemeliharaan Rutin Jembatan di Kecamatan Babat Toman | | 100.000.000,00 | |
| | | | | | 12 Pemeliharaan Rutin Jembatan di Kecamatan Sanga Desa | | 100.000.000,00 | |
| | | | | | 13 Pemeliharaan Rutin Jembatan di Kecamatan Batanghari Leko | | 100.000.000,00 | |
| | | | | | 14 Pemeliharaan Rutin Jembatan di Kecamatan Plakat Tinggi | | 100.000.000,00 | |
| | | | | | 15 Pemeliharaan Rutin Jembatan di Kecamatan Sungai Keruh | | 100.000.000,00 | |
| | | | | | 16 Pemeliharaan Rutin Jembatan di Kecamatan Jirak Jaya | | 100.000.000,00 | |
| 1 | 3 | 10 | 2.01 | 23 | Pengawasan Teknis Penyelenggaraan Jalan/Jembatan | | 209.997.190,00 | |
| | | | | | 1 Kalibrasi Alat Laboratorium | 20 | 99.998.000,00 | |
| | | | | | 2 Bimbingan Teknis untuk Tenaga Laboratorium Bahan | 8 | 109.999.190,00 | |
| | | | | | | | | |

| Kode | | | | | Program/Kegiatan | Targ et | Pagu Indikatif (Rp.) | Keteran gan |
|------|---|----|------|---|---|------------|-------------------------|----------------|
| 1 | 3 | 11 | | | PROGRAM PENGEMBANGAN JASA KONSTRUKSI | | 200.000.000,00 | |
| 1 | 3 | 11 | 2.01 | | Penyelenggaraan Pelatihan Tenaga Terampil Konstruksi | | | |
| 1 | 3 | 11 | 2.01 | 4 | Pelaksanaan Pelatihan Tenaga Terampil Konstruksi | | 200.000.000,00 | |
| 1 | 3 | 12 | | | PROGRAM PENYELENGGARAAN PENATAAN RUANG | | 2.000.000.000,00 | |
| 1 | 3 | 12 | 2.01 | | Penetapan Rencana Tata Ruang Wilayah (RTRW) dan Rencana Rinci Tata Ruang (RRTR) Kabupaten/Kota | | | |
| 1 | 3 | 12 | 2.01 | 1 | Pelaksanaan Persetujuan Substansi, Evaluasi, Konsultasi Evaluasi dan Penetapan RTRW Kabupaten/Kota | | | |
| | | | | 1 | Proses Penetapan Rencana Tata Ruang Wilayah (RTRW) Kab. Muba | 1 | 350.000.000,00 | |
| 1 | 3 | 12 | 2.01 | 4 | Sosialisasi Kebijakan dan Peraturan Perundang- undangan Bidang Penataan Ruang | | | |
| | | | | 1 | Sosialisasi peraturan dan kebijakan Rencana Tata Ruang | 4 | 300.000.000,00 | |
| 1 | 3 | 12 | 2.03 | | Koordinasi dan Sinkronisasi Pemanfaatan Ruang Daerah Kabupaten/Kota | | | |
| 1 | 3 | 12 | 2.03 | 1 | Koordinasi dan Sinkronisasi Pemanfaatan Ruang untuk Investasi dan Pembangunan Daerah | | | |
| | | | | 1 | Survey dan Pemetaan | 150 | 400.000.000,00 | |
| | | | | 2 | Pembelajaran Pelaksanaan dan Penerapan Kegiatan Pembangunan Berbasis Pemanfaatan Ruang | 1 | 200.000.000,00 | |

| Kode | | | | | Program/Kegiatan | Targ et | Pagu Indikatif (Rp.) | Keteran gan |
|------|----|----|------|---|---|------------|-------------------------|----------------|
| 1 | 3 | 12 | 2.04 | | Koordinasi dan Sinkronisasi Pengendalian Pemanfaatan Ruang Daerah Kabupaten/Kota | | | |
| 1 | 3 | 12 | 2.04 | 2 | Koordinasi dan Sinkronisasi Penertiban dan Penegakan Hukum Bidang Penataan Ruang | | | |
| | | | | 1 | Monitoring dan Evaluasi Kegiatan Pemanfaatan Ruang | 10 | 200.000.000,00 | |
| 1 | 3 | 12 | 2.04 | 4 | Koordinasi Pelaksanaan Penataan Ruang | | | |
| | | | | 1 | Koordinasi dan Operasional Kegiatan Forum Penataan Ruang (FPR) Daerah Kab. Musi Banyuasin | 10 | 300.000.000,00 | |
| | | | | 2 | Koordinasi Kegiatan Penataan Ruang | 25 | 250.000.000,00 | |
| 2 | 15 | 2 | | | PROGRAM PENYELENGGARAAN LALU LINTAS DAN ANGKUTAN JALAN (LLAJ) | | 6.597.447.838,00 | |
| 2 | 15 | 2 | 2.02 | | Penyediaan Perlengkapan Jalan di Jalan Kabupaten/Kota | | | |
| 2 | 15 | 02 | 2.02 | 2 | Penyediaan Perlengkapan Jalan di Jalan Kabupaten/Kota | | | |
| | | | | 1 | Koordinasi Penyelenggaraan Penyediaan Perlengkapan Jalan | 1 | 154.583.898,00 | |
| | | | | 2 | Pembangunan Jaringan Instalasi PJu Di Desa Suka Makmur Kecamatan Plakat Tinggi | 19 | 145.776.300,00 | |
| | | | | 3 | Pembangunan Jaringan instalasi PJU di Desa Cipta Praja Kecamatan Keluang | 50 | 402.734.640,00 | |
| | | | | 4 | Pembangunan Jaringan Instalasi PJU di Dusun 1 - 7 Desa Keban 1, Kecamatan Sanga Desa | 40 | 316.905.000,00 | |
| | | | | 5 | Pembangunan Jaringan Instalasi PJU Desa Lais, Kec. Lais | 1 | 150.000.000,00 | |
| | | | | 6 | Pembangunan Jaringan Instalasi PJU Desa Karang Ringin II, Kec. Lawang Wetan | 11 | 125.000.000,00 | |

| Kode | | | | | Program/Kegiatan | Targ et | Pagu Indikatif (Rp.) | Keteran gan | |
|--------------|----|---|------|---|---|---|---------------------------|----------------|--|
| | | | | | 7 | Pembangunan Jaringan Instalasi PJU Desa Sialang Agung, Kec. Plakat Tinggi | 50 | 229.170.000,00 | |
| | | | | | | MENJADI : | | | |
| | | | | | | Pembangunan Jaringan Instalasi PJU Desa Air Putih Ulu, Kec. Plakat Tinggi | | | |
| | | | | | 8 | Pembangunan Jaringan Instalasi PJU RT. 04, RT. 05 Desa Muara Bahar, Kec. Bayung Lencir | 2 | 22.000.000,00 | |
| | | | | | 9 | Pembangunan Jaringan Instalasi PJU RT. 01, RT. 02 dan RT. 03 Desa Muara Bahar, Kec. Bayung Lencir | 3 | 33.000.000,00 | |
| | | | | | 10 | Pembangunan Jaringan Instalasi PJU di Dusun 3 dan Dusun 5 Desa Bandar Jaya, Kec. Sekayu | 1 | 150.000.000,00 | |
| | | | | | 11 | Pembangunan Jaringan Instalasi PJU Solar Cell Desa Bukit Pangkuasan, Kec. Batanghari Leko | | 200.000.000,00 | |
| | | | | | 12 | Pembangunan Jaringan Instalasi PJU Solar Cell Desa Bukit Sejahtera, Kec. Batanghari Leko | | 200.000.000,00 | |
| 2 | 15 | 2 | 2.02 | 4 | Rehabilitasi dan Pemeliharaan Perlengkapan Jalan | 12.90 | 4.468.278.000,00 | | |
| TOTAL | | | | | | 0 liter | 393.338.943.911,00 | | |

**Rancangan APBD Kabupaten Musi Banyuasin
Tahun Anggaran 2023**

Nama Organisasi : Dinas Perumahan Rakyat dan Kawasan Permukiman

| Kode | | | | Program/ Kegiatan | Sasaran Program | | Sasaran Kegiatan | | | | Lokasi Kegiatan | Pagu Indikatif (Rp.) | Ket | |
|----------|----------|----------|----------|-------------------|---|---|------------------|---|-------------------|--|-----------------|---|---------------|--|
| | | | | | Indikator Kinerja | Target | Output Kegiatan | Target | Outcome Kegiatan | Target | | | | |
| 1 | 3 | 3 | | | PROGRAM PENGELOLAAN DAN PENGEMBANGAN SISTEM PENYEDIAAN AIR MINUM | | | | | | | 6.375.631.490 | | |
| 1 | 3 | 3 | 2.0 1 | 3 | Pembangunan SPAM Jaringan Perpipaan di Kawasan Perkotaan | 0Persentase Rumah Tangga Yang Terlayani Air Bersih (Peripaan dan Non Perpipaan) | 80 % | Kapasitas SPAM IKK/Perkotaan atau SPAM Tematik Tertentu yang terbangun | 40 Liter/Detik | Persentase Rumah Tangga Yang Terlayani Air Bersih (Peripaan dan Non Perpipaan) | 80 % | Kab. Musi Banyuasin, Semua Kecamatan, Semua Kelurahan | 4.005.673.000 | |
| | | | | | [-] Pembangunan Jaringan Pipa Air bersih Desa Lais Kecamatan Lais | | | | | | 3930 Meter | | - | |
| | | | | | [-] Pembangunan Jaringan Pipa Air Bersih Desa Rimba Ukur Kecamatan Sekayu | | | | | | 1150 Unit | | - | |
| | | | | | [-] Pembangunan Jaringan Pipa Transmisi dalam Kec. Sekayu | | | | | | 3300 Meter | | 3.999.600.000 | |
| | | | | | [-] Administrasi Penunjang Kegiatan | | | | | | | | 6.073.000 | |
| 1 | 3 | 3 | 2.0 1 | 17 | Pembangunan Baru SPAM Bukan Jaringan Perpipaan di Kawasan Perdesaan | 0Persentase Rumah Tangga Yang Terlayani Air Bersih (Peripaan dan Non Perpipaan) | 80 % | Jumlah Rumah Tangga yang Terlayani melalui Pembangunan Baru SPAM Bukan Jaringan Perpipaan | 2248 Rumah Tangga | Persentase Rumah Tangga Yang Terlayani Air Bersih (Peripaan dan Non Perpipaan) | 80 % | Kab. Musi Banyuasin, Semua Kecamatan, Semua Kelurahan | 2.369.958.490 | |
| | | | | | [-] Pembangunan Sumur Bor dan Perlengkapannya Desa Sungai Angit Kecamatan Babat Toman | | | | | | 0.42 Unit | | 55.087.620 | |
| | | | | | [-] Pembangunan Sumur Bor dan Perlengkapannya Desa Teluk Kijing II Kec. Lais | | | | | | 2 Unit | | 703.502.000 | |
| | | | | | [-] Pembangunan Sumur Bor dan Perlengkapannya Desa Terusan Kecamatan Sanga Desa | | | | | | 1 Unit | | 182.832.000 | |

| Kode | | | | Program/ Kegiatan | Sasaran Program | | Sasaran Kegiatan | | | | Lokasi Kegiatan | Pagu Indikatif (Rp.) | Ket |
|----------|----------|----------|-----------------------------|--|---|--------|--|-------------------|---|-----------|---|-----------------------|-----|
| | | | | | Indikator Kinerja | Target | Output Kegiatan | Target | Outcome Kegiatan | Target | | | |
| | | | | [-] Pembangunan Sumur Bor dan Perlengkapannya Dusun 1 Desa Suka Makmur (SP4) Kecamatan Plakat Tinggi | | | | | | 1 Unit | | 134.415.000 | |
| | | | | [-] Pembangunan Sumur Bor dan Perlengkapannya Dusun 2 Desa Ulak Kembang Kecamatan Batang Hari Leko | | | | | | 0.68 Unit | | 94.375.840 | |
| | | | | [-] Pembangunan Sumur Bor dan Perlengkapannya Kampung I dan III Desa Epil Kecamatan Lais | | | | | | 0.71 Unit | | 96.555.030 | |
| | | | | [-] Pembangunan Sumur Bor dan Perlengkapannya Kelurahan Sungai Lilin Kec. Sungai Lilin | | | | | | 4 Unit | | 694.968.000 | |
| | | | | [-] Pembangunan Sumur Bor dan Perlengkapannya di Perumahan Khusus Dusun 2 Desa Letang Kec. Babat Supat | | | | | | 2 Unit | | 345.796.000 | |
| | | | | [-] Administrasi Penunjang Kegiatan | | | | | | | | 62.427.000 | |
| 1 | 3 | 5 | | PROGRAM PENGELOLAAN DAN PENGEMBANGAN SISTEM AIR LIMBAH | | | | | | | | 10.459.989.500 | |
| 1 | 3 | 5 | ^{2.0} ₁ | Pengelolaan dan Pengembangan Sistem Air Limbah Domestik dalam Daerah Kabupaten/Kota | | | | | | | | 10.459.989.500 | |
| 1 | 3 | 5 | ^{2.0} ₁ | Pembangunan/ Penyediaan Sistem Pengelolaan Air Limbah Terpusat Skala Permukiman | Persentase Rumah Tangga dengan Layanan Sanitasi yang layak (WC Individual, Komunal) | 80 % | Jumlah MCK yang di bangun | 20 unit | Persentase Rumah Tangga dengan Layanan Sanitasi yang layak (WC Individual, Komunal) | 80 % | Kab. Musi Banyuasin, Semua Kecamatan, Semua Kelurahan | 10.459.989.500 | |
| | | | | | | | Jumlah Rumah Tangga yang Tersambung dengan Sistem Pengelolaan Air Limbah Terpusat Skala Permukiman | 5000 Rumah Tangga | | | | | |

| Kode | Program/ Kegiatan | Sasaran Program | | Sasaran Kegiatan | | | | Lokasi Kegiatan | Pagu Indikatif (Rp.) | Ket |
|------|-------------------|-------------------|--------|------------------|--------|------------------|--------|--------------------|----------------------|-----|
| | | Indikator Kinerja | Target | Output Kegiatan | Target | Outcome Kegiatan | Target | | | |
| | | | | | | | | 2.025 M2 x 51 Unit | 539.095.500 | |
| | | | | | | | | 2.025 M2 x 50 Unit | 540.675.000 | |
| | | | | | | | | 2.025 M2 x 51 Unit | 539.095.500 | |
| | | | | | | | | 2.025 M2 x 50 Unit | 539.662.500 | |
| | | | | | | | | 2.025 M2 x 50 Unit | 540.675.000 | |
| | | | | | | | | 1 Unit | 300.000.000 | |
| | | | | | | | | 49 Unit | 840.497.000 | |
| | | | | | | | | 44 Unit | 830.060.000 | |
| | | | | | | | | 44 Unit | 830.060.000 | |
| | | | | | | | | 49 Unit | 831.971.000 | |
| | | | | | | | | 51 Unit | 840.531.000 | |
| | | | | | | | | 49 Unit | 840.497.000 | |
| | | | | | | | | | 347.170.000 | |
| | | | | | | | | | 1.200.000.000 | |
| | | | | | | | | | 900.000.000 | |
| | | | | | | | | | | |

| Kode | | | | Program/ Kegiatan | | Sasaran Program | | Sasaran Kegiatan | | | | Lokasi Kegiatan | Pagu Indikatif (Rp.) | Ket |
|------|---|---|----------|---|---|--|---------|---|--------|--|---------|---|----------------------|-----|
| | | | | | | Indikator Kinerja | Target | Output Kegiatan | Target | Outcome Kegiatan | Target | | | |
| 1 | 3 | 6 | | PROGRAM PENGELOLAAN DAN PENGEMBANGAN SISTEM DRAINASE | | | | | | | | 10.609.747.000 | | |
| 1 | 3 | 6 | 2.0 1 | Pengelolaan dan Pengembangan Sistem Drainase yang Terhubung Langsung dengan Sungai dalam Daerah Kabupaten/Kota | | | | | | | | 10.609.747.000 | | |
| 1 | 3 | 6 | 2.0 1 | 12 | Pembangunan Sistem Drainase Lingkungan | Persentase Drainase dalam Kondisi Baik | 59,26 % | Panjang Saluran Drainase Lingkungan yang Dibangun | 7700 M | Persentase Drainase dalam Kondisi Baik | 59.26 % | Kab. Musi Banyuasin, Semua Kecamatan, Semua Kelurahan | 10.209.747.000 | |
| | | | | | [-] Pembangunan dan Rahab Drainase di Dusun 2 dan Dusun 6 Desa Gajah Mati Kecamatan Babat Supat | | | | | | 478 M1 | | 291.580.000 | |
| | | | | | [-] Pembangunan dan Rehab Drainase Dusun I 3 Rt. 01 Desa Lumpatan II Kecamatan Sekayu | | | | | | 429 M1 | | 240.240.000 | |
| | | | | | [-] Pembangunan dan Rehab Drainase Dusun I Desa Bangun Sari Kecamatan Babat Toman | | | | | | 420 M1 | | 242.340.000 | |
| | | | | | [-] Pembangunan dan Rehab Drainase RT. 003 RW. 001 Kelurahan Soak Baru Kecamatan Sekayu | | | | | | 536 M1 | | 300.160.000 | |
| | | | | | [-] Pembangunan dan Rehab Drainase RT. 024 dan RT. 025 di Desa Bero Jaya Timur Kecamatan Tungkal Jaya | | | | | | 443 M1 | | 299.468.000 | |
| | | | | | [-] pembangunan drainase desa berlian makmur kec. sungai lilin | | | | | | 320 M1 | | 195.520.000 | |
| | | | | | [-] pembangunan drainase di desa bukit indah kecamatan plakat tinggi | | | | | | 463 M1 | | 295.857.000 | |
| | | | | | [-] pembangunan drainase di desa muara punjung Kec. Babat Toman | | | | | | 685 M1 | | 395.245.000 | |
| | | | | | [-] Pembangunan Drainase Dusun I Desa Rimba Ukur Kecamatan Sekayu | | | | | | 429 M1 | | 240.240.000 | |
| | | | | | [-] Pembangunan Drainase Dusun VI Desa Rimba Ukur Kecamatan Sekayu | | | | | | 429 M1 | | 240.240.000 | |

| Kode | Program/ Kegiatan | Sasaran Program | | Sasaran Kegiatan | | | | Lokasi Kegiatan | Pagu Indikatif (Rp.) | Ket |
|------|-------------------|-------------------|--------|------------------|--------|------------------|---------|-----------------|----------------------|-----|
| | | Indikator Kinerja | Target | Output Kegiatan | Target | Outcome Kegiatan | Target | | | |
| | | | | | | | 532 M1 | | 297.920.000 | |
| | | | | | | | 354 M1 | | 198.240.000 | |
| | | | | | | | 1515 M1 | | 848.400.000 | |
| | | | | | | | 319 M1 | | 194.909.000 | |
| | | | | | | | 103 M1 | | 65.611.000 | |
| | | | | | | | 487 M1 | | 303.888.000 | |
| | | | | | | | 420 M1 | | 242.340.000 | |
| | | | | | | | 536 M1 | | 300.160.000 | |
| | | | | | | | 437 M1 | | 295.412.000 | |
| | | | | | | | 603 M1 | | 643.710.000 | |
| | | | | | | | 156 M1 | | 95.316.000 | |
| | | | | | | | 1781 M1 | | 997.360.000 | |
| | | | | | | | 737 M1 | | 425.249.000 | |

| Kode | | | | Program/ Kegiatan | Sasaran Program | | Sasaran Kegiatan | | | | Lokasi Kegiatan | Pagu Indikatif (Rp.) | Ket | |
|------|---|---|----------|--|---|--|------------------|--|------------------|--|-----------------|---|-------------|--|
| | | | | | Indikator Kinerja | Target | Output Kegiatan | Target | Outcome Kegiatan | Target | | | | |
| | | | | [-] Rehab Berat Drainase Kanan dan Kiri jl. Kolonel Wahid Udin RT. 015 s/d RT. 002 Kelurahan Serasan Jaya Kecamatan Sekayu | | | | | | 429 M1 | | - | | |
| | | | | [-] Rehab Drainase Dusun 1 dan Dusun 2 Desa Toman Kecamatan Babat Toman | | | | | | 420 M1 | | 242.340.000 | | |
| | | | | [-] Rehabilitasi Parit Kanan dan Kiri RT. 006 RW. 002 Lingkungan 1 Kelurahan Balai Agung Kecamatan Sekayu | | | | | | 536 M1 | | 300.160.000 | | |
| | | | | [-] Rehabilitasi Saluran Drainase (Parit) Di Perumahan Pemda Laut Rt. 04 Rw. 02 Kel. Serasan Jaya Kec. Sekayu | | | | | | 354 M1 | | 198.240.000 | | |
| | | | | [-] Administrasi Penunjang Kegiatan | | | | | | | | 119.602.000 | | |
| | | | | Pembangunan dan Rehabilitasi Drainase Perumahan Praja Permai Kec. Sekahu | | | | | | | | 1.700.000.000 | | |
| 1 | 3 | 6 | 2.0 1 | 16 | Penyusunan Rencana, Kebijakan, Strategi dan Teknis Sistem Drainase Lingkungan | Persentase Drainase dalam Kondisi Baik | 59,26 % | Dokumen Master Plan Drainase Kota Sekayu dan DED | 2 Dokumen | Persentase Drainase dalam Kondisi Baik | 59.26 % | Kab. Musi Banyuasin, Semua Kecamatan, Semua Kelurahan | 400.000.000 | |
| | | | | | | | | Jumlah Rencana, Kebijakan, Strategi dan Teknis Sistem Drainase Lingkungan yang Disusun | 2 Dokumen | | | | | |
| | | | | | [-] Penyusunan Masterplan Drainase Kawasan Perkotaan Sekayu | | | | | | | | 400.000.000 | |
| | | | | | | | | | | | | | | |

| Kode | | | | Program/ Kegiatan | Sasaran Program | | Sasaran Kegiatan | | | | Lokasi Kegiatan | Pagu Indikatif (Rp.) | Ket | |
|------|---|---|----------|---|---|---|------------------|---|----------------------|---|-----------------|---|----------------|--|
| | | | | | Indikator Kinerja | Target | Output Kegiatan | Target | Outcome Kegiatan | Target | | | | |
| 1 | 3 | 7 | | PROGRAM PENGEMBANGAN PERMUKIMAN | | | | | | | | 23.986.663.000 | | |
| 1 | 3 | 7 | 2.0 1 | Penyelenggaraan Infrastruktur pada Permukiman di Kawasan Strategis Daerah Kabupaten/Kota | | | | | | | | 23.986.663.000 | | |
| 1 | 3 | 7 | 2.0 1 | 1 | Pembangunan dan Pengembangan Infrastruktur Kawasan Permukiman di Kawasan Strategis Daerah Kabupaten/Kota | Persentase sarana dan prasarana permukiman yang ditangani | 59.26 % | Jumlah Sistem Jaringan Prasarana dan Sarana Permukiman yang Dibangun di Kawasan Strategis Daerah Kabupaten/Kota | 5000 Sistem Jaringan | Persentase sarana dan prasarana permukiman yang ditangani | 59.26 % | Kab. Musi Banyuasin, Semua Kecamatan, Semua Kelurahan | 23.986.663.000 | |
| | | | | | [-] Lanjutan Pembangunan jalan setapak Lorong Bapak Suyatin Desa Mulya jaya Kec. Lalan | | | | | | 173 M1 | | 136.843.000 | |
| | | | | | [-] Lanjutan Pembangunan jalan setapak Lorong Inu Kisno dengan Cor Beton Desa Bandar Agung Kec. Lalan | | | | | | 173 M1 | | 136.843.000 | |
| | | | | | [-] Pembangunan jalan setapak di pondok pesantren Ash-Siddiqiyah Desa Rantau Kasih Kec. Lawang Wetan | | | | | | 336 M1 | | 179.760.000 | |
| | | | | | [-] Pembangunan jalan setapak Dusun 1 Desa Karang Anyar Kec. Lawang Wetan | | | | | | 229 M1 | | 122.515.000 | |
| | | | | | [-] Peningkatan jalan setapak RT.005 RW.003 di samping Dealer Thamrin Brother Kelurahan Kayuara Kec. Sekayu | | | | | | 277 M1 | | 140.439.000 | |
| | | | | | [-] Peningkatan jalan setapak SD Era Bakti di Desa Lais Kec. Lais dengan cor beton | | | | | | 175 M1 | | 299.775.000 | |
| | | | | | [-] Rehabilitasi dan pelebaran jalan setapak dengan conblok pada lorong Nangka dusun I desa Peninggalan kec. Tungkal Jaya | | | | | | 425 M1 | | 243.525.000 | |

| Kode | Program/ Kegiatan | Sasaran Program | | Sasaran Kegiatan | | | | Lokasi Kegiatan | Pagu Indikatif (Rp.) | Ket |
|------|--|-------------------|--------|------------------|--------|------------------|--------|-----------------|----------------------|-----|
| | | Indikator Kinerja | Target | Output Kegiatan | Target | Outcome Kegiatan | Target | | | |
| | [#] Lanjutan Peningkatan Jalan Lingkungan di Rt. 02 Blok C Dusun I Desa Sumber Sari Kec. Tungkal Jaya dengan Cor Beton | | | | | | 348 M1 | | 374.100.000 | |
| | [#] Lanjutan peningkatan jalan permukiman dusun III desa tanjung agung utara, Kec. Lais Kab. Musi Banyuasin | | | | | | 138 M1 | | 144.900.000 | |
| | [#] Pembangunan dengan Cor Beton Jalan H. Alex di Rt. 002 RW. 002 Kelurahan Sungai Lilin Kecamatan Sungai Lilin | | | | | | 176 M1 | | 194.480.000 | |
| | [#] pembangunan jalan dalam desa Pangkalan Bulian Dusun 1 dan 2 Kec. Batang Hari Leko dengan cor beton | | | | | | 324 M1 | | 394.308.000 | |
| | [#] Pembangunan Jalan dengan Cor Beton di Rt.013 RW.006 Kel. Serasan Jaya Kec. Sekayu | | | | | | 346 M1 | | 348.422.000 | |
| | [#] Pembangunan jalan Komplek Griya Bumi Lestari Blok D3 Rt. 042 Rw. 011 Kel. Balai Agung Kec. Sekayu dengan cor beton | | | | | | 411 M1 | | 397.437.000 | |
| | [#] Pembangunan Jalan Lingkunan dengan Cor Beton di Dusun III Desa Lumpatan II Kec. Sekayu | | | | | | 308 M1 | | 297.836.000 | |
| | [#] Pembangunan Jalan Lingkungan dalam Desa Air Putih Ilir Kec. Plakat Tinggi | | | | | | 210 M1 | | - | |
| | [#] Pembangunan Jalan Lingkungan dalam Desa Karang Anyar Kec. Lawang wetan | | | | | | 237 M1 | | - | |
| | [#] Pembangunan Jalan Lingkungan dalam Desa Kasmaran Kec. Babat Toman | | | | | | 233 M1 | | - | |
| | [#] Pembangunan Jalan Lingkungan dalam Desa Macang Sakti kec. Sanga desa | | | | | | 210 M1 | | - | |
| | [#] Pembangunan Jalan Lingkungan dalam Desa Napal kec. Lawang wetan | | | | | | 237 M1 | | 243.162.000 | |

| Kode | Program/ Kegiatan | Sasaran Program | | Sasaran Kegiatan | | | | Lokasi Kegiatan | Pagu Indikatif (Rp.) | Ket |
|------|--|-------------------|--------|------------------|--------|------------------|--------|-----------------|----------------------|-----|
| | | Indikator Kinerja | Target | Output Kegiatan | Target | Outcome Kegiatan | Target | | | |
| | [#] Pembangunan Jalan Lingkungan dalam Desa Nganti kec. Sanga desa | | | | | | 210 M1 | | 243.810.000 | |
| | [#] Pembangunan Jalan Lingkungan dalam Desa Ngunang kec. Sanga desa | | | | | | 210 M1 | | 243.810.000 | |
| | [#] Pembangunan Jalan Lingkungan dalam Desa Pangkalan Bulian kec. Batang Hari Leko | | | | | | 200 M1 | | 243.400.000 | |
| | [#] Pembangunan Jalan Lingkungan dalam Desa Pengaturan kec. Sanga desa | | | | | | 210 M1 | | - | |
| | [#] Pembangunan Jalan Lingkungan dalam Desa Penggaga kec. Sanga desa | | | | | | 210 M1 | | 243.810.000 | |
| | [#] Pembangunan Jalan Lingkungan dalam Desa Pinggap kec. Batang Hari Leko | | | | | | 200 M1 | | 243.400.000 | |
| | [#] Pembangunan Jalan Lingkungan dalam Desa Suka Damai Kec. Plakat Tinggi | | | | | | 210 M1 | | - | |
| | [#] Pembangunan Jalan Lingkungan dalam Desa Suka Maju Kec. Plakat Tinggi | | | | | | 210 M1 | | - | |
| | [#] Pembangunan Jalan Lingkungan dalam Desa Suka Makmur Kec. Plakat Tinggi | | | | | | 210 M1 | | - | |
| | [#] Pembangunan Jalan Lingkungan dalam Desa Talang Leban kec. Batang Hari Leko | | | | | | 201 M1 | | 244.617.000 | |
| | [#] Pembangunan Jalan Lingkungan dalam Desa Tanjung Raya kec. Sanga desa | | | | | | 210 M1 | | 243.810.000 | |
| | [#] Pembangunan Jalan Lingkungan dalam Desa Terusan kec. Sanga desa | | | | | | 210 M1 | | 243.810.000 | |
| | [#] Pembangunan Jalan Lingkungan dalam Desa Toman Baru Kec. Babat Toman | | | | | | 233 M1 | | - | |
| | [#] Pembangunan Jalan Lingkungan dalam Desa Ulak Embacang kec. Sanga desa | | | | | | 210 M1 | | - | |

| Kode | Program/ Kegiatan | Sasaran Program | | Sasaran Kegiatan | | | | Lokasi Kegiatan | Pagu Indikatif (Rp.) | Ket |
|------|---|-------------------|--------|------------------|--------|------------------|---------|-----------------|----------------------|-----|
| | | Indikator Kinerja | Target | Output Kegiatan | Target | Outcome Kegiatan | Target | | | |
| | [#] Pembangunan Jalan Lingkungan dalam Desa Ulak Teberau kec. Lawang wetan | | | | | | 237 M1 | | 243.162.000 | |
| | [#] Pembangunan Jalan Lingkungan dengan Cor Beton di RT 13 Kelurahan Babat Kecamatan Babat Toman | | | | | | 281 M1 | | 293.083.000 | |
| | [#] Pembangunan Jalan Lingkungan dengan Cor Beton di Simpang Garuda Dusun 3 RT 08 Dasa Sumber Harum Kec. Tungkal Jaya | | | | | | 181 M1 | | 194.575.000 | |
| | [#] Pembangunan Jalan Lingkungan Dengan Cor Beton Dusun 3 Desa Petaling Kecamatan Lais | | | | | | 471 M1 | | 494.550.000 | |
| | [#] pembangunan jalan lingkungan dengan cor beton RT. 31 RW. 09 lingkungan III Kelurahan Balai Agung Kec. Sekayu | | | | | | 201 M1 | | - | |
| | [#] Pembangunan Jalan Lingkungan Desa Sungai Medak (c7) Kecamatan Sekayu | | | | | | 514 M1 | | 497.038.000 | |
| | [#] Pembangunan Jalan Lingkungan di Desa Lumpatan II Kec. Sekayu dengan cor beton | | | | | | 153 M1 | | 147.951.000 | |
| | [#] Pembangunan Jalan Lingkungan di Kelurahan Babat Kec. Babat Toman | | | | | | 1091 M1 | | - | |
| | [#] Pembangunan Jalan Lingkungan Rendra Squad RT 06 dusun 2 Desa Pandan Sari Kec. Tungkal Jaya | | | | | | 320 M1 | | 944.000.000 | |
| | [#] pembangunan jalan lingkungan RT.02 RT.03 Dusun 1 desa Sindang Marga Kec. bayung lencir | | | | | | 307 M1 | | 339.235.000 | |
| | [#] Pembangunan Jalan Lingkungan Rt. 17 Dusun 06 Desa Sumber Harum Kec. Tungkal Jaya dengan Cor Beton | | | | | | 273 M1 | | - | |
| | [#] pembangunan jalan pemukiman lingkungan sriwijaya Dusun V Desa Teluk Kijing II Kec. Lais | | | | | | 460 M1 | | 483.000.000 | |

| Kode | Program/ Kegiatan | Sasaran Program | | Sasaran Kegiatan | | | | Lokasi Kegiatan | Pagu Indikatif (Rp.) | Ket |
|------|--|-------------------|--------|------------------|--------|------------------|---------|-----------------|----------------------|-----|
| | | Indikator Kinerja | Target | Output Kegiatan | Target | Outcome Kegiatan | Target | | | |
| | [#] Pembangunan Jalan Peremukiman dengan cor beton di Desa Sungai Medak Kecamatan Sekayu | | | | | | 307 M1 | | 296.869.000 | |
| | [#] Pembangunan Jalan Peremukiman Dusun 3 Desa Sinar Tungkal Kec. Tungkal Jaya | | | | | | 273 M1 | | 293.475.000 | |
| | [#] Peningkatan Jalan Akses menuju Masjid di Rt. 20 Dusun IV Desa Bero Jaya Timur Kec. Tungkal Jaya dengan Cor Beton | | | | | | 154 M1 | | 165.550.000 | |
| | [#] Peningkatan Jalan Lingkungan dengan Cor Beton di Desa Penggaga Kec. Sanga Desa | | | | | | 1474 M1 | | 800.000.000 | |
| | [#] Peningkatan Jalan Lingkungan Dusun 5 Desa Beji Mulyo Kec. Tungkal Jaya dengan Cor Beton | | | | | | 330 M1 | | 354.750.000 | |
| | [#] peningkatan jalan lingkungan Dusun 6 Desa Bumi Kencana Kec. Sungai lilin | | | | | | 186 M1 | | 193.068.000 | |
| | [#] peningkatan jalan lingkungan dusun I Desa Cipta Praja Kec. Keluang | | | | | | 170 M1 | | 193.460.000 | |
| | [#] peningkatan jalan lingkungan Dusun I Desa Sumber Agung Kec. Keluang | | | | | | 170 M1 | | 193.460.000 | |
| | [#] peningkatan jalan lingkungan dusun II Desa Cipta Praja Kec. Keluang | | | | | | 170 M1 | | 193.460.000 | |
| | [#] Peningkatan jalan lingkungan Dusun II Desa Sumber Agung Kec. Keluang | | | | | | 170 M1 | | 193.460.000 | |
| | [#] peningkatan jalan lingkungan Dusun III Desa Cipta Praja Kec. Keluang | | | | | | 170 M1 | | 193.460.000 | |
| | [#] peningkatan jalan lingkungan Dusun III Desa Sumber Agung Kec. Keluang | | | | | | 170 M1 | | 193.460.000 | |
| | [#] peningkatan jalan lingkungan dusun IV Desa Cipta Praja Kec. Keluang | | | | | | 170 M1 | | 193.460.000 | |

| Kode | Program/ Kegiatan | Sasaran Program | | Sasaran Kegiatan | | | | Lokasi Kegiatan | Pagu Indikatif (Rp.) | Ket |
|------|--|-------------------|--------|------------------|--------|------------------|--------|-----------------|----------------------|-----|
| | | Indikator Kinerja | Target | Output Kegiatan | Target | Outcome Kegiatan | Target | | | |
| | [#] peningkatan jalan lingkungan Dusun IV Desa Sumber Agung Kec. Keluang | | | | | | 170 M1 | | 193.460.000 | |
| | [#] Peningkatan jalan lingkungan dusun V Desa Cipta Praja Kec. Keluang | | | | | | 170 M1 | | 193.460.000 | |
| | [#] Peningkatan jalan lingkungan dusun VI Desa Cipta Praja Kec. Keluang | | | | | | 170 M1 | | 193.460.000 | |
| | [#] Peningkatan jalan lingkungan Dusun VII Desa Cipta Praja Kec. Keluang | | | | | | 170 M1 | | 193.460.000 | |
| | [#] Peningkatan jalan menuju Masjid Al-Iklas KM. 2 Dusun I desa Toman Kec. Babat Toman | | | | | | 420 M1 | | 438.060.000 | |
| | [#] Peningkatan Jalan menuju Pemakaman Umum Dusun 4 Desa Beji Mulyo Kec. Tungkal Jaya dengan Cor Beton | | | | | | 367 M1 | | 394.525.000 | |
| | [#] Peningkatan jalan permukiman dengan cor beton dari dusun I desa tanjung agung timur menuju dusun II desa tanjung agung timur Kec. Lais | | | | | | 565 M1 | | 593.250.000 | |
| | [#] Peningkatan jalan permukiman dengan cor beton di desa tanjung kerang Kec. Babat Supat | | | | | | 186 M1 | | 195.300.000 | |
| | [#] Peningkatan jalan permukiman dengan cor beton di dusun I desa purwosari Kec. Lais | | | | | | 139 M1 | | 145.950.000 | |
| | [#] Peningkatan jalan permukiman dengan cor beton di dusun III desa Purwosari Kec. Lais | | | | | | 185 M1 | | 194.250.000 | |
| | [#] Peningkatan jalan permukiman dengan cor beton di dusun IV Desa Tanjung Agung utara Kec. Lais | | | | | | 138 M1 | | 144.900.000 | |
| | [#] Rehab dan pembangunan jalan dengan cor beton di Rt. 10 dusun II Desa Pandan Sari Kec. Tungkal Jaya | | | | | | 226 M1 | | 242.950.000 | |

| Kode | Program/ Kegiatan | Sasaran Program | | Sasaran Kegiatan | | | | Lokasi Kegiatan | Pagu Indikatif (Rp.) | Ket |
|------|--|-------------------|--------|------------------|--------|------------------|--------|-----------------|----------------------|-----|
| | | Indikator Kinerja | Target | Output Kegiatan | Target | Outcome Kegiatan | Target | | | |
| | [#] Rehab dan pembangunan jalan dengan cor beton di Rt. 11 Dusun 3 desa Margo Mulyo kec. Tungkal jaya | | | | | | 227 M1 | | 244.025.000 | |
| | [#] Rehabilitasi jalan dengan cor beton di Rt.10 dusun IV Desa Sumber Sari Kec. Tungkal jaya | | | | | | 273 M1 | | 293.475.000 | |
| | [#] Rehabilitasi jalan Rt. 2 dan Rt. 01 dusun I desa Sumber Harum Kec. Tungkal Jaya dengan cor beton | | | | | | 319 M1 | | 342.925.000 | |
| | [-] Administrasi Penunjang Kegiatan | | | | | | | | 383.875.000 | |
| | Peningkatan Jalan Lingkungan menuju Rumah Khusus dengan Cor Beton di Dusun II, Desa Letang, Kecamatan Babat Supat. | | | | | | | | 2.000.000.000 | |
| | Pembangunan Jalan Lingkungan Garuda Jaya RT. 12 menuju RT. 13 Dusun 4 Desa Sumber Harum Kec. Tungkal Jaya | | | | | | | | 500.000.000 | |
| | Lanjutan Peningkatan Jalan dengan Cor Beton Rt. 20 Kelurahan babat Kec. Babat Toman | | | | | | | | 300.000.000 | |
| | Pembangunan Jalan Cor Beton Desa Purwo Agung Menuju Puskesmas Kec. Lalan | | | | | | | | 900.000.000 | |
| | Pembangunan Jalan Cor Beton Desa Karang Mukti Kec. Lalan | | | | | | | | 900.000.000 | |
| | Peningkatan Jalan Lingkungan RT. 06 s.d 07 Dusun 2 Desa Bero Jaya Timur Kec. Tungkal Jaya | | | | | | | | 500.000.000 | |
| | Peningkatan Jalan Lingkungan RT. 08 Dusun 2 Desa Bero Jaya Timur Kec. Tungkal Jaya | | | | | | | | 500.000.000 | |
| | Peningkatan Jalan Lingkungan RT. 09 Dusun 2 Desa Bero Jaya Timur Kec. Tungkal Jaya | | | | | | | | 500.000.000 | |
| | Peningkatan Jalan Lingkungan Rt. 14, 15. 16 Dusun 4 Desa Margo Mulyo Kec. Tungkal Jaya | | | | | | | | 500.000.000 | |
| | Pembangunan Jalan Lingkungan Rompok Lebung Juada Dusun I Bailangu Kec. Sekayu | | | | | | | | 300.000.000 | |
| | | | | | | | | | | |

| Kode | | | | Program/ Kegiatan | Sasaran Program | | Sasaran Kegiatan | | | | Lokasi Kegiatan | Pagu Indikatif (Rp.) | Ket | |
|------|---|---|------|--|--|--|------------------|--|------------------|--|----------------------|---|----------------|--|
| | | | | | Indikator Kinerja | Target | Output Kegiatan | Target | Outcome Kegiatan | Target | | | | |
| 1 | 3 | 8 | | PROGRAM PENATAAN BANGUNAN GEDUNG | | | | | | | | 72.611.880.189 | | |
| 1 | 3 | 8 | 2.01 | Penyelenggaraan Bangunan Gedung di Wilayah Daerah Kabupaten/Kota, Pemberian Izin Mendirikan Bangunan (IMB) dan Sertifikat Laik Fungsi Bangunan Gedung | | | | | | | | 72.611.880.189 | | |
| 1 | 3 | 8 | 2.01 | 1 | Penyelenggaraan Penerbitan Izin Mendirikan Bangunan (IMB), Sertifikat Laik Fungsi (SLF), Peran Tenaga Ahli Bangunan Gedung (TABG), Pendataan Bangunan Gedung, serta Implementasi SIMBG | Persentase Persentase penataan bangunan rumah dan gedung negara kabupaten yang ditangani | 55 % | Jumlah Penerbitan Dokumen Bangunan Gedung (PBG), Sertifikat Laik Fungsi (SLF), peran Tim Profesi Ahli (TPA), Pendataan Bangunan Gedung, serta Implementasi SIMBG | 200 Dokumen | Persentase Persentase penataan bangunan rumah dan gedung negara kabupaten yang ditangani | 55 % | Kab. Musi Banyuasin, Semua Kecamatan, Semua Kelurahan | 600.000.000 | |
| 1 | 3 | 8 | 2.01 | 2 | Perencanaan, Pembangunan, Pengawasan, dan Pemanfaatan Bangunan Gedung Daerah Kabupaten/Kota | Persentase Persentase penataan bangunan rumah dan gedung negara kabupaten yang ditangani | 55 % | Jumlah Dokumen Perencanaan, Pembangunan, Pengawasan dan Pemanfaatan Bangunan Gedung Daerah Kabupaten/Kota | 100 Dokumen | Persentase Persentase penataan bangunan rumah dan gedung negara kabupaten yang ditangani | 55 % | Kab. Musi Banyuasin, Semua Kecamatan, Semua Kelurahan | 72.011.880.189 | |
| | | | | | [#] Lanjutan Bangunan Masjid Al-Huda desa Sinar Jaya Kec. Jirak Jaya | | | | | | 65.48230 91247 M2 | | 351.640.000 | |
| | | | | | [#] Lanjutan pembangunan masjid Al-Hurriyah Kec. Lais | | | | | | 34.84601 44927 M2 | | 577.050.000 | |
| | | | | | [#] Lanjutan Pembangunan Masjid Baitul Taqwa Dusun V Desa Tanjung Kaputran Kec. Plakat Tinggi | | | | | | 131.6115 029 M2 | | 242.560.000 | |

| Kode | Program/ Kegiatan | Sasaran Program | | Sasaran Kegiatan | | | | Lokasi Kegiatan | Pagu Indikatif (Rp.) | Ket |
|------|--|-------------------|--------|------------------|--------|------------------|----------------------|-----------------|----------------------|-----|
| | | Indikator Kinerja | Target | Output Kegiatan | Target | Outcome Kegiatan | Target | | | |
| | [#] Lanjutan pembangunan Masjid Istiqomah Desa Ulak Paceh Kec. Lawang Wetan | | | | | | 159.6732 026 M2 | | 500.000.000 | |
| | [#] Lanjutan Pembangunan Masjid AlMutaqin Pinggap Kecamatan Batang Hari Leko | | | | | | 161.0335 349 M2 | | 292.920.000 | |
| | [#] Lanjutan Pembangunan Tangga Raja Kampung 1 Tebing Lorong Hermanto Desa Epil Kec. Lais | | | | | | 16.73007 24637 M2 | | 92.350.000 | |
| | [#] Pagar TPU Gajah Muda Dusun I Kec. Babat Supat | | | | | | 62.45575 221238 M | | 141.150.000 | |
| | [#] Pemasangan Conblock Halaman Kantor Desa Epil Kec. Lais | | | | | | 444.6886 4468 M2 | | 242.800.000 | |
| | [#] Pemasangan Kanopi Langgar Bakti Dusun I Desa Epil Kec. Lais | | | | | | 7.672101 449 M2 | | 42.350.000 | |
| | [#] Pembangunan Balai Penyuluh Dusun 11 Desa Babat Banyuasin Kec. Babat Supat | | | | | | 206.7424 2424 M2 | | - | |
| | [#] Pembangunan Balai Pertemuan (wantilan) Adat Bali Desa Bayat Ilir Kecamatan Bayung Lencir | | | | | | 90.68401 48698 M2 | | 687.880.000 | |
| | [#] pembangunan baru mushallah Al-Nur Dusun 4 Desas Petaling Kecamatan Lais | | | | | | 62.10144 927 M2 | | 342.800.000 | |
| | [#] Pembangunan Cor Beton balai serbaguna lapangan Exponon kelurahan Balai Agung | | | | | | 3580.900 9009 M2 | | 397.480.000 | |
| | [#] Pembangunan gedung BPD Dusun I Desa Panai Kec. Sanga Desa | | | | | | 71.45985 401 M2 | | 391.600.000 | |
| | [#] Pembangunan Gedung Gudang Dusun II Desa Panai Kec. Sanga Desa | | | | | | 53.21167 88 M2 | | 291.600.000 | |
| | [#] Pembangunan Gedung kantor dan LPM Dusun IV Desa Teluk Kijing II Kec. Lais | | | | | | 89.27536 23 M2 | | 492.800.000 | |
| | [#] Pembangunan Gedung Pertemuan di Rt. 02 dusun II desa Kali Brau Kec. Bayung Lencir | | | | | | 72.09665 427 M2 | | 387.880.000 | |
| | [#] Pembangunan Gedung PKK Desa Srui Mulya Kec. Tungkal Jaya | | | | | | 45.65333 333 M2 | | 239.680.000 | |

| Kode | Program/ Kegiatan | Sasaran Program | | Sasaran Kegiatan | | | | Lokasi Kegiatan | Pagu Indikatif (Rp.) | Ket |
|------|---|-------------------|--------|------------------|--------|------------------|--------------------------|-----------------|----------------------|-----|
| | | Indikator Kinerja | Target | Output Kegiatan | Target | Outcome Kegiatan | Target | | | |
| | [#] Pembangunan Gedung Serba Guna dan Penimbunan Lahan Dusun III Desa Teluk Kec. Lais | | | | | | 234.2028 985507 M2 | | 1.292.800.000 | |
| | [#] Pembangunan Gedung Serbaguna Desa Sungai Napal Kec. Batang Hari Leko | | | | | | 84.04554 0796 M2 | | 442.920.000 | |
| | [#] Pembangunan Gedung Taman Pendidikan AL Quran Di RT 001 Dusun 01 Desa Bayat Ilir Kecamatan Bayung Lencir | | | | | | 107.4944 589 M2 | | 578.320.189 | |
| | [#] Pembangunan Gudang Langgar Bakti Dusun I Desa Epil Kec. Lais | | | | | | 7.672101 449 M2 | | 42.350.000 | |
| | [#] Pembangunan Kantor Kepala Desa Sukarami Kec. Sekayu | | | | | | 191.0881 226 M2 | | 997.480.000 | |
| | [#] Pembangunan Masjid Al-Qowiyu Desa Sungai Napal Kec. Batang Hari Leko | | | | | | 138.1252 3719 M2 | | 727.920.000 | |
| | [#] Pembangunan Masjid Desa Pengaturan Kec. Batang Hari Leko | | | | | | 131.4838 709 M2 | | 692.920.000 | |
| | [#] Pembangunan Masjid Nurul Huda di Desa Mulya Agung Kec. Lalan | | | | | | 52.36075 94936 M2 | | 330.920.000 | |
| | [#] Pembangunan Masjid Raya Darussalam Desa Sungai Napal Kec. Batang Hari Leko | | | | | | 140.9715 370018 M2 | | 742.920.000 | |
| | [#] Pembangunan Menara dan Finishing Masjid Nurul Huda Desa Sido Mulyo Kec Tuingkal Jaya | | | | | | 55.17714 285 M2 | | 289.680.000 | |
| | [#] Pembangunan Menara Langgar Bakti Dusun I Desa Epil Kec. Lais | | | | | | 16.73007 24637 M2 | | 92.350.000 | |
| | [#] Pembangunan Menara dan Dak Cor Masjid Al Muttaqin RT 08/15 RW 02 Kelurahan Bayung Lencir | | | | | | 146.0743 4944 M2 | | 985.880.000 | |
| | [#] Pembangunan menara masjid Nurul Iman Desa Pinggap Kec. Batang Hari Leko | | | | | | 55.58254 269 M2 | | 292.920.000 | |
| | [#] Pembangunan Mushola Al Ikhlas RT 10 Desa Beji Mulyo Kec. Tuingkal Jaya | | | | | | 55.17714 285 M2 | | 289.680.000 | |
| | [#] pembangunan Mushola Dusun III Desa Muara Teladan | | | | | | 56.98850 57 M2 | | - | |

| Kode | Program/ Kegiatan | Sasaran Program | | Sasaran Kegiatan | | | | Lokasi Kegiatan | Pagu Indikatif (Rp.) | Ket |
|------|---|-------------------|--------|------------------|--------|------------------|----------------------|-----------------|----------------------|-----|
| | | Indikator Kinerja | Target | Output Kegiatan | Target | Outcome Kegiatan | Target | | | |
| | [#] Pembangunan Mushollah Al Iman Desa Sri Karang Rejo Kec. Lalan | | | | | | 36.53797 468 M2 | | 230.920.000 | |
| | [#] Pembangunan Pagar dan Penataan Halaman Mushollah Al-Malik Desa Loka Jaya Kec. Keluang | | | | | | 449.7695 8525 M2 | | 292.800.000 | |
| | [#] Pembangunan pagar gerbang dan penataan halaman masjid Al-Wustho Kelurahan Soak Baru | | | | | | 685.3103 44827 M2 | | 397.480.000 | |
| | [#] Pembangunan Pagar Makam Jalan TSM RW 03 Kelurahan Sungai Lilin Kec. Sungai Lilin | | | | | | 59.91025 64102 M | | 140.190.000 | |
| | [#] Pembangunan Pagar Masjid Al-Fallah Dusun VI Desa Tanjung Kerang Kec. Babat Supat | | | | | | 129.0265 486725 M | | 291.600.000 | |
| | [#] Pembangunan Pagar Masjid Al-Furqon Sialang Agung Kec. Plakat Tinggi | | | | | | 123.9661 0169 M | | 292.560.000 | |
| | [#] Pembangunan pagar masjid Fahturrohman Dusun 4 Kec. Lawang Wetan | | | | | | 81.31223 628 M | | 192.710.000 | |
| | [#] Pembangunan pagar masjid jami nurrohim desa bukit indah Kec. Plakat Tinggi | | | | | | 60.21610 16949 M | | 142.110.000 | |
| | [#] Pembangunan Pagar Masjid Nurul Huda Desa Pengaturan Kec. Batang Hari Leko | | | | | | 172.3333 333 M | | 392.920.000 | |
| | [#] pembangunan pagar musholla dusun 3 desa bukit indah Kec. Plakat Tinggi | | | | | | 60.21610 16949 M | | 142.110.000 | |
| | [#] Pembangunan pagar tempat pemakaman umum desa bukit indah Kec. Plakat Tinggi | | | | | | 60.21610 16949 M | | 142.110.000 | |
| | [#] Pembangunan Pagar TPU Dusun 4 desa Lais Utara Kec. lais | | | | | | 76.63346 61354 M | | - | |
| | [#] Pembangunan Pagar TPU muslimin Desa Bayat Ilir Kec. Bayung Lencir | | | | | | 160.9460 5809 M | | 587.880.000 | |
| | [#] Pembangunan Pematangan Lahan Masjid Nurul Yakin Desa Tanjung Raya Kec. Sanga Desa | | | | | | 1857.324 84076 M3 | | 291.600.000 | |

| Kode | Program/ Kegiatan | Sasaran Program | | Sasaran Kegiatan | | | | Lokasi Kegiatan | Pagu Indikatif (Rp.) | Ket |
|------|---|-------------------|--------|------------------|--------|------------------|----------------------|-----------------|----------------------|-----|
| | | Indikator Kinerja | Target | Output Kegiatan | Target | Outcome Kegiatan | Target | | | |
| | [#] Pembangunan Penambahan Gedung Serbaguna di Desa Loka Jaya Kec. Keluang | | | | | | 90.75506 4456 M2 | | 492.800.000 | |
| | [#] Pembangunan Tangga Raja di Desa Bailangu Timur Kec. Sekayu | | | | | | 37.74521 07279 M2 | | 197.030.000 | |
| | [#] Pembangunan Tangga Raja Dusun I, II, dan III Desa Teluk Kijing II Kec. Lais | | | | | | 107.3913 043 M2 | | 592.800.000 | |
| | [#] Pembangunan Tempat Wudhu Mushollah Al Mubarak RT 14 Dusun 4 Desa Mekar Sari Kec. Lalan | | | | | | 44.44936 7088 M2 | | 280.920.000 | |
| | [#] Pembangunan Tugu Bundaran Simpang 3 TSM Desa Beji Mulyo Kec. Tungkal Jaya | | | | | | 74.22476 19 M2 | | 389.680.000 | |
| | [#] Penataan Halaman dengan paving blok gedung serbaguna desa berlian makmur kec. sungai lilin | | | | | | 164.2805 10018 M2 | | 90.190.000 | |
| | [#] Penataan Halaman Langgar Bakti Dusun I Desa Epil dengan Paving Blok Kec. Lais | | | | | | 169.1391 94139 M2 | | 92.350.000 | |
| | [#] Penataan Halaman Masjid Al Muttaqim Desa Mekar Jadi Kec. Sungai Lilin | | | | | | 319.6470 588 M2 | | 190.190.000 | |
| | [#] Penataan Halaman Masjid Nurul Iman di Rt. 01 dusun I desa Pangkalan Tungkal Kec. Tungkal Jaya | | | | | | 244.2631 578 M2 | | 139.230.000 | |
| | [#] Penataan halaman TPA Subulul Hidayah RT 11 Dusun 02 Desa Sri Mulyo Kec. Tungkal Jaya | | | | | | 156.5438 596 M2 | | 89.230.000 | |
| | [#] Penataan Halaman TPU Desa Toman Baru Kec. Babat Toman | | | | | | 1118.264 1509 M2 | | 592.680.000 | |
| | [#] Penimbunan Lahan Parkir Gubah TPU Dusun I Epil Kec. Lais | | | | | | 3329.729 729 M3 | | 492.800.000 | |
| | [#] Penimbunan Tanah Pemakaman Umum Desa Bailangu Timur Kecamatan Sekayu | | | | | | 3407.397 26 M3 | | 497.480.000 | |
| | [#] Rehab Atap Masjid Al Mubarakah Dusun I Desa Tanjung Keputran Kec. Plakat Tinggi | | | | | | 77.10797 612 M2 | | 142.110.000 | |

| Kode | Program/ Kegiatan | Sasaran Program | | Sasaran Kegiatan | | | | Lokasi Kegiatan | Pagu Indikatif (Rp.) | Ket |
|------|--|-------------------|--------|------------------|--------|------------------|--------------------------|-----------------|----------------------|-----|
| | | Indikator Kinerja | Target | Output Kegiatan | Target | Outcome Kegiatan | Target | | | |
| | [#] Rehab bangunan Musholla Torikatul Desa Bukit Indah Kec. Plakat Tinggi | | | | | | 77.10797 612 M2 | | 142.110.000 | |
| | [#] Rehab Berat Masjid Al-Jihad Dusun 1 Desa Lais Utara Kec. Lais | | | | | | 442.4146 9816 M2 | | 842.800.000 | |
| | [#] Rehab Berat Masjid dan Penataan Halaman Masjid Al-Barokah Desa Bilik Panjang Muara Teladan | | | | | | 127.4935 93 M2 | | 750.000.000 | |
| | [#] Rehab dan Penataan Musholla Nurul Ak'mal Desa Mulya Agung Kec. Lalan | | | | | | 78.16139 38 M2 | | 170.470.000 | |
| | [#] Rehab Gedung Balai Desa Karang Waru menjadi Sport center Kec. Lawang Wetan | | | | | | 104.9618 736 M2 | | 192.710.000 | |
| | [#] Rehab Gedung Masjid Al-Muhajirin Kel. Bayung Lencir | | | | | | 181.9493 807 M2 | | 337.880.000 | |
| | [#] Rehabilitasi Atap Musholla Al-Qodar Dusun V Rantau Panjang Kec. Lawang Wetan | | | | | | 77.72875 81699 M2 | | 142.710.000 | |
| | [#] Rehabilitasi gedung Serbaguna Dusun 9 Tebing Bulang Kec. Sungai Keruh | | | | | | 803.9418 4168 M2 | | 1.492.920.000 | |
| | [#] Rehabilitasi Gedung Serbaguna Kec. Sungai Lilin | | | | | | 241.8441 273 M2 | | 440.640.000 | |
| | [#] Rehab Masjid Al Ikhlas RT 01 RW 03 Kelurahan Bayung Lencir Kec. Bayung Lencir | | | | | | 100.9316 101238 M2 | | 387.430.000 | |
| | [#] Rehab masjid Al-Muhajirin Desa Bukit Pangkuasan Kec. Batang Hari Leko | | | | | | 133.5459 043 M2 | | 242.920.000 | |
| | [#] Rehab masjid Nurul amal desa tanjung agung barat Kec. Lais | | | | | | 74.72440 94488 M2 | | 142.350.000 | |
| | [#] Rehab Mushola Miftahul Jannah dan pembuatan Tempat Wudhu Komplek Griya Randik Kec. Sekayu | | | | | | 76.14559 386 M2 | | 397.480.000 | |
| | [#] Rehab teras belakang Masjid Al-Muttaqin Desa Talang Piase Kec. Lawang Wetan | | | | | | 77.72875 816 M2 | | 142.710.000 | |
| | [#] Rehab Total Masjid Al Kautsar Dusun 1 Bandar Jaya Kec. Sekayu | | | | | | 178.7493 593 M2 | | 1.697.480.000 | |

| Kode | Program/ Kegiatan | Sasaran Program | | Sasaran Kegiatan | | | | Lokasi Kegiatan | Pagu Indikatif (Rp.) | Ket |
|------|---|-------------------|--------|------------------|--------|------------------|----------------------|-----------------|----------------------|-----|
| | | Indikator Kinerja | Target | Output Kegiatan | Target | Outcome Kegiatan | Target | | | |
| | [#] Rehab total musholla Al-Haddan Simpang Petaling Dusun 4 Desa Lais Kec. lais | | | | | | 100.9711 28608 M2 | | - | |
| | [#] Lanjutan Pembangunan Kantor PCNU Kab.Muba | | | | | | 1386.718 48973 M2 | | 2.497.480.000 | |
| | [#] Pembangunan gedung Aula Pertemuan Aswaja Center Nahdlatul Ulama Tungkal Jaya | | | | | | 74.22476 19 M2 | | 1.189.680.000 | |
| | [#] Pembangunan Ruang Kelas dan Pagar Pondok Pesantren Riyadul Iman Desa Ulak Teberau Kec. Lawang Wetan | | | | | | 186.6842 105 M2 | | 993.160.000 | |
| | [#] Pengembangan dan Alih Fungsi Rumah Pintar menjadi Mall Pelayanan Publik | | | | | | 2562.142 491 M2 | | - | |
| | Re-View Design dan Penilaian Pengembangan TABG Alih Fungsi Rumah Pintar menjadi Mall Pelayanan Publik | | | | | | | | 1.000.000.000 | |
| | Lanjutan Pembangunan Masjid Nurul Iman desa Ulak Teberau, Kecamatan Lawang Wetan | | | | | | | | 650.000.000 | |
| | [#] Rehab gedung Pasraman Widya Darma Dusun 2 Desa Bukit Selabu Kec. Batang Hari Leko | | | | | | 105.8108 85 M2 | | 192.470.000 | |
| | [#] Lanjutan Pembangunan Kantor Imigrasi Kabupaten Musi Banyuasin | | | | | | 47.40996 168 M2 | | 247.480.000 | |
| | [#] Lanjutan Pembangunan Tugu Muba Maju Berjaya Khas Kec. Batang Hari Leko | | | | | | 55.58254 27 M2 | | 292.920.000 | |
| | [#] Lanjutan Pembangunan Tugu Muba Maju Berjaya Khas Kec. Jirak Jaya | | | | | | 91.70204 84 M2 | | 492.440.000 | |
| | [#] Lanjutan Pembangunan Tugu Muba Maju Berjaya Khas Kec. Lalan | | | | | | 76.09493 67 M2 | | 480.920.000 | |
| | [#] Lanjutan Pembangunan Tugu Muba Maju Berjaya Khas Kec. Plakat Tinggi | | | | | | 54.78651 69 M2 | | 292.560.000 | |
| | [#] Pembangunan Asrama Pesantren Riyadul Iman di Desa Ulak Teberau Kec. Lawang Wetan | | | | | | 254.9172 93233 M2 | | 2.500.000.000 | |

| Kode | Program/ Kegiatan | Sasaran Program | | Sasaran Kegiatan | | | | Lokasi Kegiatan | Pagu Indikatif (Rp.) | Ket |
|------|--|-------------------|--------|------------------|--------|------------------|----------------------|-----------------|----------------------|-----|
| | | Indikator Kinerja | Target | Output Kegiatan | Target | Outcome Kegiatan | Target | | | |
| | [#] Pembangunan Aula/Gedung Serbaguna Kntor Komisi Pemilihan Umum Kab. Musi Banyuasin | | | | | | 574.2298 85 M2 | | 2.997.480.000 | |
| | [#] Pembangunan Gapura Desa Napal Kec. Lawang Wetan | | | | | | 26.82518 7969 M2 | | 142.710.000 | |
| | [#] Pembangunan Gapura Makam Desa Bandar Agung Kec. Lalan | | | | | | 28.55537 9746 M2 | | 180.470.000 | |
| | [#] Pembangunan Garasi, Pagar, dan Penataan Halaman Kantor UPTD Air Limbah di Kecamatan Sekayu | | | | | | 95.30268 199 M2 | | 497.480.000 | |
| | [#] Pembangunan Gedung Aula di Kantor Camat Lalan | | | | | | 60.27215 1898 M2 | | 380.920.000 | |
| | [#] Pembangunan Gedung MUI Musi Banyuasin | | | | | | 191.0881 226 M2 | | 997.480.000 | |
| | [#] Pembangunan Gedung Pos Babinsa Rt.10 Bandar Agung Kec. Lalan | | | | | | 28.62658 227 M2 | | 180.920.000 | |
| | [#] Pembangunan Gedung Serba Guna RT 12 RW 04 Kel. Babat Kec. Babat Toman | | | | | | 373.8611 632 M2 | | 1.992.680.000 | |
| | [#] Pembangunan Gerbang Perbatasan Antar Kabupaten di Kecamatan Sanga Desa | | | | | | 363.4306 56934 M2 | | 1.991.600.000 | |
| | [#] Pembangunan Laboratorium dan Workshop Dinas Perumahan dan Kawasan Permukiman Kab.Muba | | | | | | 861.5862 0689 M2 | | 4.497.480.000 | |
| | [#] Pembangunan Mapolsek Lalan (Polres Muba) | | | | | | 392.5506 329 M2 | | - | |
| | Rehab Gedung Tipikor Polres Muba Sekayu, Kab.Muba | | | | | | | | 2.480.920.000 | |
| | Rehab Gedung Satlantas Menjadi Gedung SPKT Polres | | | | | | | | 500.000.000 | |
| | [#] Pembangunan Tangga Raja Menuju Sungai Musi Jalan Laskar Jimbun Sekayu Kec. Sekayu | | | | | | 37.74521 07279 M2 | | 197.030.000 | |
| | [#] Pembangunan Tugu Batas Desa Teluk Kec. Lais | | | | | | 34.84601 449 M2 | | 192.350.000 | |
| | [#] Penataan Fasilitas Umum untuk Kejaksaan Negeri (Mess) | | | | | | 382.6590 038 M2 | | - | |
| | Rehab Mess Kejaksaan Negeri Sekayu, Kabupaten Musi Banyuasin | | | | | | | | 1.997.480.000 | |

| Kode | Program/ Kegiatan | Sasaran Program | | Sasaran Kegiatan | | | | Lokasi Kegiatan | Pagu Indikatif (Rp.) | Ket |
|------|---|-------------------|--------|------------------|--------|------------------|---------------------|-----------------|----------------------|-----|
| | | Indikator Kinerja | Target | Output Kegiatan | Target | Outcome Kegiatan | Target | | | |
| | [#] Penataan Fasilitas Umum untuk Kodim 0401 Muba | | | | | | 478.4444 4444 M2 | | - | |
| | Pembangunan Gedung Kantor Kodim 0401 Muba | | | | | | | | 2.497.480.000 | |
| | [#] Penataan Halaman KPU Kabupaten Musi Banyuasin | | | | | | 467.8260 869 M2 | | 247.480.000 | |
| | [#] Penataan Halaman Tugu Muba Maju Berjaya Khas Kec. Tungkal Jaya | | | | | | 420.4912 28 M2 | | 239.680.000 | |
| | [#] Rehab Kantor Urusan Agama Kecamatan Babat Toman | | | | | | 431.0386 079 M2 | | 792.680.000 | |
| | [#] Pembangunan Pagar di Polsek Babat Toman | | | | | | 122.4602 5104 M | | 292.680.000 | |
| | [#] Pembangunan Pagar KPU Kabupaten Musi Banyuasin | | | | | | 109.5044 247 M2 | | 247.480.000 | |
| | [-] Administrasi Penunjang Kegiatan | | | | | | | | 885.600.000 | |
| | Pemagaran dan Penataan Lingkungan Tempat Pemakaman Umum (TPU) Teluk Kemang Kel. Sungai Lilin Kecamatan Sungai Lilin | | | | | | | | 1.000.000.000 | |
| | Pembangunan Asrama Pesantren Riyadul Allya, Kec. Sungai Lilin | | | | | | | | 100.000.000 | |
| | Penataan Halaman dan Pagar Masjid Jami'atulakbar Desa Bukit Selabu Kec. Batang Hari leko | | | | | | | | 1.500.000.000 | |
| | Penataan Halaman Musholah Fathulhuda Talang Jawa Desa Tanah Abang kec. Batang Hari Leko | | | | | | | | 200.000.000 | |
| | Pembangunan Menara Masjid 4 Sudut dan Finishing Masjid Mega Arofah Desa Sinar Tungkal Kec. Tungkal Jaya | | | | | | | | 300.000.000 | |
| | Pembangunan Gedung Padepokan PSHT RT.09 RW.03 Dusun 2 Desa Bero Jaya Timur Kec. Tungkal Jaya | | | | | | | | 600.000.000 | |
| | Pembangunan Gedung PKK Desa Margo Mulyo Kec. Tungkal Jaya | | | | | | | | 300.000.000 | |
| | Pembangunan Gedung BPD Desa Margo Mulyo Kec. Tungkal Jaya | | | | | | | | 300.000.000 | |

| Kode | | | | Program/ Kegiatan | Sasaran Program | | Sasaran Kegiatan | | | | Lokasi Kegiatan | Pagu Indikatif (Rp.) | Ket | |
|----------|----------|----------|------------------------|---|--|--|------------------|--|------------------|--|-----------------|---|---------------|--|
| | | | | | Indikator Kinerja | Target | Output Kegiatan | Target | Outcome Kegiatan | Target | | | | |
| | | | | Pembangunan Balai pertemuan Desa Telang RT. 06 Dusun III Kec. Bayung Lencir | | | | | | | | 500.000.000 | | |
| | | | | Rehab Kantor Kepala Desa Bailangu Timur Kec. Sekayu | | | | | | | | 400.000.000 | | |
| | | | | Pembangunan Menara Masjid Lumba Jaya Dusun I Desa Bailangu Kec. Sekayu | | | | | | | | 300.000.000 | | |
| | | | | Rehab Masjid Nurul Iman dijalan Perumnas Rt. 19 Balai Agung Kec. Sekayu | | | | | | | | 1.900.000.000 | | |
| | | | | Penyelesaian Pembangunan Masjid At-Taqwa Dusun 7 Desa Sri Gunung Kec. Sungai Lilin | | | | | | | | 500.000.000 | | |
| | | | | | | | | | | | | | | |
| 1 | 3 | 9 | | PROGRAM PENATAAN BANGUNAN DAN LINGKUNGANNYA | | | | | | | | 1.581.207.600 | | |
| 1 | 3 | 9 | 2.0 1 | Penyelenggaraan Penataan Bangunan dan Lingkungannya di Daerah Kabupaten/Kota | | | | | | | | 1.581.207.600 | | |
| 1 | 3 | 9 | 2.0 1 | 1 | Penyusunan Rencana, Kebijakan, Strategi dan Teknis Sistem Penataan Bangunan dan Lingkungan di Kabupaten/Kota | Persentase penataan bangunan dan lingkungan yang tertangan | 30 % | Jumlah Dokumen Rencana, Kebijakan, Strategi dan Teknis Sistem Penataan Bangunan dan Lingkungan di Kabupaten/Kota | 1 Dokumen | Persentase penataan bangunan dan lingkungan yang tertangan | 30 % | Kab. Musi Banyuasin, Semua Kecamatan, Semua Kelurahan | 1.581.207.600 | |
| | | | | | | | | | | | | | | |

| Kode | | | | Program/ Kegiatan | | Sasaran Program | | Sasaran Kegiatan | | | | Lokasi Kegiatan | Pagu Indikatif (Rp.) | Ket |
|------|---|---|----------|---|---|--|--------|--|-----------|--|--------|--|----------------------|-----|
| | | | | | | Indikator Kinerja | Target | Output Kegiatan | Target | Outcome Kegiatan | Target | | | |
| 1 | 4 | 1 | | PROGRAM PENUNJANG URUSAN PEMERINTAHAN DAERAH KABUPATEN/KOTA | | | | | | | | 11.465.924.110 | | |
| 1 | 4 | 1 | 2.0 1 | Perencanaan, Penganggaran, dan Evaluasi Kinerja Perangkat Daerah | | | | | | | | 74.959.912 | | |
| 1 | 4 | 1 | 2.0 1 | 1 | Penyusunan Dokumen Perencanaan Perangkat Daerah | 0Persentase terlaksananyaKe giatan Perencanaan, Penganggaran, dan Evaluasi Kinerja Perangkat Daerah | 100 % | Jumlah Dokumen Perencanaan Perangkat Daerah | 0 Dokumen | Persentase terlaksananyaKe giatan Perencanaan, Penganggaran, dan Evaluasi Kinerja Perangkat Daerah | 100 % | Kab. Musi Banyuasin, Sekayu, Serasan Jaya | 49.999.912 | |
| | | | | | | | | Jumlah Dokumen Perencanaan Perangkat Daerah | 1 Dokumen | | | | | |
| 1 | 4 | 1 | 2.0 1 | 6 | Koordinasi dan Penyusunan Laporan Capaian Kinerja dan Ikhtisar Realisasi Kinerja SKPD | 0Persentase terlaksananyaKe giatan Perencanaan, Penganggaran, dan Evaluasi Kinerja Perangkat Daerah | 100 % | Jumlah Laporan Capaian Kinerja dan Ikhtisar Realisasi Kinerja SKPD dan Laporan Hasil Koordinasi Penyusunan Laporan Capaian Kinerja dan Ikhtisar Realisasi Kinerja SKPD | 3 Laporan | Persentase terlaksananyaKe giatan Perencanaan, Penganggaran, dan Evaluasi Kinerja Perangkat Daerah | 100 % | Kab. Musi Banyuasin, Sekayu, Serasan Jaya | 24.960.000 | |

| Kode | | | | Program/ Kegiatan | | Sasaran Program | | Sasaran Kegiatan | | | | Lokasi Kegiatan | Pagu Indikatif (Rp.) | Ket |
|------|---|---|----------|-------------------|---|--|--------|--|----------------|--|--------|---|----------------------|-----|
| | | | | | | Indikator Kinerja | Target | Output Kegiatan | Target | Outcome Kegiatan | Target | | | |
| 1 | 4 | 1 | 2.0 2 | | Administrasi Keuangan Perangkat Daerah | | | | | | | | 7.365.145.641 | |
| 1 | 4 | 1 | 2.0 2 | 1 | Penyediaan Gaji dan Tunjangan ASN | Persentase terlaksananya kegiatan Administrasi Kepegawaian Perangkat Daerah | 100 % | Jumlah Orang yang Menerima Gaji dan Tunjangan ASN | 61 Orang/bulan | Persentase terlaksananya kegiatan Administrasi Kepegawaian Perangkat Daerah | 100 % | Kab. Musi Banyuasin, Sekayu, Serasan Jaya | 7.365.145.641 | |
| 1 | 4 | 1 | 2.0 3 | | Administrasi Barang Milik Daerah pada Perangkat Daerah | | | | | | | | 92.295.000 | |
| 1 | 4 | 1 | 2.0 3 | 2 | Pengamanan Barang Milik Daerah SKPD | Persentase terlaksananya Kegiatan Administrasi Barang Milik Daerah pada Perangkat Daerah | 100 % | Jumlah Dokumen Pengamanan Barang Milik Daerah SKPD | 4 Dokumen | Persentase terlaksananya Kegiatan Administrasi Barang Milik Daerah pada Perangkat Daerah | 100 % | Kab. Musi Banyuasin, Sekayu, Serasan Jaya | 92.295.000 | |

| Kode | | | | | Program/ Kegiatan | Sasaran Program | | Sasaran Kegiatan | | | | Lokasi Kegiatan | Pagu Indikatif (Rp.) | Ket |
|------|---|---|----------|---|--|--|--------|---|----------|--|--------|---|----------------------|-----|
| | | | | | | Indikator Kinerja | Target | Output Kegiatan | Target | Outcome Kegiatan | Target | | | |
| 1 | 4 | 1 | 2.0 5 | | Administrasi Kepegawaian Perangkat Daerah | | | | | | | 137.935.000 | | |
| 1 | 4 | 1 | 2.0 5 | 2 | Pengadaan Pakaian Dinas beserta Atribut Kelengkapannya | Persentase terlaksananya Administrasi Kepegawaian Perangkat Daerah | 100 % | Jumlah Paket Pakaian Dinas beserta Atribut Kelengkapan | 61 stell | Persentase terlaksananya Administrasi Kepegawaian Perangkat Daerah | 100 % | Kab. Musi Banyuasin, Sekayu, Serasan Jaya | 38.125.000 | |
| 1 | 4 | 1 | 2.0 5 | 9 | Pendidikan dan Pelatihan Pegawai Berdasarkan Tugas dan Fungsi | Persentase terlaksananya Administrasi Kepegawaian Perangkat Daerah | 100 % | Jumlah Pegawai Berdasarkan Tugas dan Fungsi yang Mengikuti Pendidikan dan Pelatihan | 0 Orang | Persentase terlaksananya Administrasi Kepegawaian Perangkat Daerah | 100 % | Kab. Musi Banyuasin, Sekayu, Serasan Jaya | 99.810.000 | |
| | | | | Jumlah Pegawai Berdasarkan Tugas dan Fungsi yang Mengikuti Pendidikan dan Pelatihan | | | | 20 Orang | | | | | | |
| 1 | 4 | 1 | 2.0 6 | | Administrasi Umum Perangkat Daerah | | | | | | | 1.292.231.995 | | |
| 1 | 4 | 1 | 2.0 6 | 1 | Penyediaan Komponen Instalasi Listrik/Penerangan Bangunan Kantor | Persentase terlaksananya Kegiatan Administrasi Umum Perangkat Daerah | 100 % | Jumlah Paket Komponen Instalasi Listrik/Penerangan Bangunan Kantor yang Disediakan | 10 Jenis | Persentase terlaksananya Kegiatan Administrasi Umum Perangkat Daerah | 100 % | Kab. Musi Banyuasin, Sekayu, Serasan Jaya | 59.256.562 | |
| 1 | 4 | 1 | 2.0 6 | 2 | Penyediaan Peralatan dan Perlengkapan Kantor | Persentase terlaksananya Kegiatan Administrasi Umum Perangkat Daerah | 100 % | Jumlah Paket Peralatan dan Perlengkapan Kantor yang Disediakan | 1 Paket | Persentase terlaksananya Kegiatan Administrasi Umum Perangkat Daerah | 100 % | Kab. Musi Banyuasin, Sekayu, Serasan Jaya | 199.967.998 | |

| Kode | | | | | Program/ Kegiatan | Sasaran Program | | Sasaran Kegiatan | | | | Lokasi Kegiatan | Pagu Indikatif (Rp.) | Ket |
|------|---|---|----------|---|--|--|--------|--|------------|--|--------|---|----------------------|-----|
| | | | | | | Indikator Kinerja | Target | Output Kegiatan | Target | Outcome Kegiatan | Target | | | |
| 1 | 4 | 1 | 2.0 6 | 3 | Penyediaan Peralatan Rumah Tangga | Persentase terlaksananya Kegiatan Administrasi Umum Perangkat Daerah | 100 % | Jumlah Paket Peralatan Rumah Tangga yang Disediakan | 1 Paket | Persentase terlaksananya Kegiatan Administrasi Umum Perangkat Daerah | 100 % | Kab. Musi Banyuasin, Sekayu, Serasan Jaya | 74.959.771 | |
| 1 | 4 | 1 | 2.0 6 | 4 | Penyediaan Bahan Logistik Kantor | Persentase terlaksananya Kegiatan Administrasi Umum Perangkat Daerah | 100 % | Jumlah Paket Bahan Logistik Kantor yang Disediakan | 1 Paket | Persentase terlaksananya Kegiatan Administrasi Umum Perangkat Daerah | 100 % | Kab. Musi Banyuasin, Sekayu, Serasan Jaya | 300.004.251 | |
| 1 | 4 | 1 | 2.0 6 | 5 | Penyediaan Barang Cetak dan Penggandaan | Persentase terlaksananya Kegiatan Administrasi Umum Perangkat Daerah | 100 % | Jumlah Paket Barang Cetak dan Penggandaan yang Disediakan | 1 Paket | Persentase terlaksananya Kegiatan Administrasi Umum Perangkat Daerah | 100 % | Kab. Musi Banyuasin, Sekayu, Serasan Jaya | 162.925.413 | |
| 1 | 4 | 1 | 2.0 6 | 6 | Penyediaan Bahan Bacaan dan Peraturan Perundang-undangan | Persentase terlaksananya Kegiatan Administrasi Umum Perangkat Daerah | 100 % | Jumlah Dokumen Bahan Bacaan dan Peraturan Perundang-Undangan yang Disediakan | 1 Dokumen | Persentase terlaksananya Kegiatan Administrasi Umum Perangkat Daerah | 100 % | Kab. Musi Banyuasin, Sekayu, Serasan Jaya | 25.000.000 | |
| 1 | 4 | 1 | 2.0 6 | 8 | Fasilitasi Kunjungan Tamu | Persentase terlaksananya Kegiatan Administrasi Umum Perangkat Daerah | 100 % | Jumlah Laporan Fasilitasi Kunjungan Tamu | 12 Laporan | Persentase terlaksananya Kegiatan Administrasi Umum Perangkat Daerah | 100 % | Kab. Musi Banyuasin, Sekayu, Serasan Jaya | 50.008.000 | |

| Kode | | | | | Program/ Kegiatan | Sasaran Program | | Sasaran Kegiatan | | | | Lokasi Kegiatan | Pagu Indikatif (Rp.) | Ket |
|----------|----------|----------|-------------|----|---|--|--------|--|------------|--|--------|---|----------------------|-----|
| | | | | | | Indikator Kinerja | Target | Output Kegiatan | Target | Outcome Kegiatan | Target | | | |
| 1 | 4 | 1 | 2.06 | 9 | Penyelenggaraan Rapat Koordinasi dan Konsultasi SKPD | Persentase terlaksananya Kegiatan Administrasi Umum Perangkat Daerah | 100 % | Jumlah Laporan Penyelenggaraan Rapat Koordinasi dan Konsultasi SKPD | 12 Laporan | Persentase terlaksananya Kegiatan Administrasi Umum Perangkat Daerah | 100 % | Kab. Musi Banyuasin, Sekayu, Serasan Jaya | 400.076.000 | |
| 1 | 4 | 1 | 2.06 | 11 | Dukungan Pelaksanaan Sistem Pemerintahan Berbasis Elektronik pada SKPD | Persentase terlaksananya Kegiatan Administrasi Umum Perangkat Daerah | 100 % | Jumlah Dokumen Dukungan Pelaksanaan Sistem Pemerintahan Berbasis Elektronik pada SKPD | 1 Dokumen | Persentase terlaksananya Kegiatan Administrasi Umum Perangkat Daerah | 100 % | Kab. Musi Banyuasin, Sekayu, Serasan Jaya | 20.034.000 | |
| 1 | 4 | 1 | 2.07 | | Pengadaan Barang Milik Daerah Penunjang Urusan Pemerintah Daerah | | | | | | | 100.050.960 | | |
| 1 | 4 | 1 | 2.07 | 5 | Pengadaan Mebel | Persentase terlaksananya Kegiatan Pengadaan Barang Milik Daerah Penunjang Urusan Pemerintah Daerah | 100 % | Jumlah Paket Mebel yang Disediakan | 4 Unit | Persentase terlaksananya Kegiatan Pengadaan Barang Milik Daerah Penunjang Urusan Pemerintah Daerah | 100 % | Kab. Musi Banyuasin, Sekayu, Serasan Jaya | 100.050.960 | |
| 1 | 4 | 1 | 2.08 | | Penyediaan Jasa Penunjang Urusan Pemerintahan Daerah | | | | | | | 1.085.708.482 | | |
| 1 | 4 | 1 | 2.08 | 2 | Penyediaan Jasa Komunikasi, Sumber Daya Air dan Listrik | Persentase terlaksananya kegiatan Penyediaan Jasa Penunjang Urusan Pemerintahan Daerah | 100 % | Jumlah Laporan Penyediaan Jasa Komunikasi, Sumber Daya Air dan Listrik yang Disediakan | 12 Laporan | Persentase terlaksananya kegiatan Penyediaan Jasa Penunjang Urusan Pemerintahan Daerah | 100 % | Kab. Musi Banyuasin, Sekayu, Serasan Jaya | 435.408.482 | |

| Kode | | | | | Program/ Kegiatan | Sasaran Program | | Sasaran Kegiatan | | | | Lokasi Kegiatan | Pagu Indikatif (Rp.) | Ket |
|------|---|---|------|---|---------------------------------------|--|--------|--|------------|--|--------|---|----------------------|-----|
| | | | | | | Indikator Kinerja | Target | Output Kegiatan | Target | Outcome Kegiatan | Target | | | |
| 1 | 4 | 1 | 2.08 | 4 | Penyediaan Jasa Pelayanan Umum Kantor | Persentase terlaksananya kegiatan Penyediaan Jasa Penunjang Urusan Pemerintahan Daerah | 100 % | Jumlah Laporan Penyediaan Jasa Pelayanan Umum Kantor yang Disediakan | 12 Laporan | Persentase terlaksananya kegiatan Penyediaan Jasa Penunjang Urusan Pemerintahan Daerah | 100 % | Kab. Musi Banyuasin, Sekayu, Serasan Jaya | 650.300.000 | |

| Kode | | | | Program/ Kegiatan | | Sasaran Program | | Sasaran Kegiatan | | | | Lokasi Kegiatan | Pagu Indikatif (Rp.) | Ket | |
|------|---|---|----------|--|---|--|--------|--|---------|--|--------|---|----------------------|----------------------|--|
| | | | | | | Indikator Kinerja | Target | Output Kegiatan | Target | Outcome Kegiatan | Target | | | | |
| 1 | 4 | 1 | 2.0 9 | Pemeliharaan Barang Milik Daerah Penunjang Urusan Pemerintahan Daerah | | | | | | | | | | 1.317.597.120 | |
| 1 | 4 | 1 | 2.0 9 | 2 | Penyediaan Jasa Pemeliharaan, Biaya Pemeliharaan, Pajak dan Perizinan Kendaraan Dinas Operasional atau Lapangan | Persentase terlaksananya Pemeliharaan Barang Milik Daerah Penunjang Urusan Pemerintahan Daerah | 100 % | Jumlah Kendaraan Dinas Operasional atau Lapangan yang Dipelihara dan dibayarkan Pajak dan Perizinannya | 11 Unit | Persentase terlaksananya Pemeliharaan Barang Milik Daerah Penunjang Urusan Pemerintahan Daerah | 100 % | Kab. Musi Banyuasin, Sekayu, Serasan Jaya | 649.996.000 | | |
| 1 | 4 | 1 | 2.0 9 | 9 | Pemeliharaan/Rehabilitasi Gedung Kantor dan Bangunan Lainnya | Persentase terlaksananya Pemeliharaan Barang Milik Daerah Penunjang Urusan Pemerintahan Daerah | 100 % | Jumlah Gedung Kantor dan Bangunan Lainnya yang Dipelihara/Direhabilitasi | 1 Unit | Persentase terlaksananya Pemeliharaan Barang Milik Daerah Penunjang Urusan Pemerintahan Daerah | 100 % | Kab. Musi Banyuasin, Sekayu, Serasan Jaya | 600.000.000 | | |
| 1 | 4 | 1 | 2.0 9 | 11 | Pemeliharaan/Rehabilitasi Sarana dan Prasarana Pendukung Gedung Kantor atau Bangunan Lainnya | Persentase terlaksananya Pemeliharaan Barang Milik Daerah Penunjang Urusan Pemerintahan Daerah | 100 % | Jumlah Sarana dan Prasarana Pendukung Gedung Kantor atau Bangunan Lainnya yang Dipelihara/Direhabilitasi | 10 Unit | Persentase terlaksananya Pemeliharaan Barang Milik Daerah Penunjang Urusan Pemerintahan Daerah | 100 % | Kab. Musi Banyuasin, Sekayu, Serasan Jaya | 67.601.120 | | |

| Kode | | | | Program/ Kegiatan | Sasaran Program | | Sasaran Kegiatan | | | | Lokasi Kegiatan | Pagu Indikatif (Rp.) | Ket | |
|------|---|---|----------|---|---|---|------------------|-----------------------------------|------------------|---|-----------------|---|---------------|--|
| | | | | | Indikator Kinerja | Target | Output Kegiatan | Target | Outcome Kegiatan | Target | | | | |
| 1 | 4 | 2 | | PROGRAM PENGEMBANGAN PERUMAHAN | | | | | | | | 2.199.993.000 | | |
| 1 | 4 | 2 | 2.0 5 | Pembinaan Pengelolaan Rumah Susun Umum dan/atau Rumah Khusus | | | | | | | | 2.199.993.000 | | |
| 1 | 4 | 2 | 2.0 5 | 3 | Pembangunan Rumah Khusus | Persentase terlaksananya Pembinaan Pengelolaan Rumah Susun Umum dan/atau Rumah Khusus | 100 % | Jumlah Rumah Khusus yang Dibangun | 200 Unit | Persentase terlaksananya Pembinaan Pengelolaan Rumah Susun Umum dan/atau Rumah Khusus | 100 % | Kab. Musi Banyuasin, Semua Kecamatan, Semua Kelurahan | 2.199.993.000 | |
| | | | | | [#] Lanjutan Pembangunan Rumah Khusus di Dusun 2 Desa Letang Kec. Babat Supat | | | | | | 36 M2 x 13 Unit | | 2.176.200.000 | |
| | | | | | [-] Administrasi Penunjang Kegiatan | | | | | | | | 23.793.000 | |
| | | | | | | | | | | | | | | |

| Kode | | | | Program/ Kegiatan | Sasaran Program | | Sasaran Kegiatan | | | | Lokasi Kegiatan | Pagu Indikatif (Rp.) | Ket | |
|------|---|---|----------|---|--|--|------------------|---|------------------|--|-----------------|---|----------------|--|
| | | | | | Indikator Kinerja | Target | Output Kegiatan | Target | Outcome Kegiatan | Target | | | | |
| 1 | 4 | 3 | | PROGRAM KAWASAN PERMUKIMAN | | | | | | | | 600.000.000 | | |
| 1 | 4 | 3 | 2.0 3 | Peningkatan Kualitas Kawasan Permukiman Kumuh dengan Luas di Bawah 10 (Sepuluh) Ha | | | | | | | | 600.000.000 | | |
| 1 | 4 | 3 | 2.0 3 | 1 | Penyusunan Rencana Tapak (Site Plan) dan Detail Engineering Design (DED) Peremajaan/Pemugaran Permukiman Kumuh | Persentase Rumah di Kawasan Kumuh yang dibangun / diperbaiki | 30 % | Jumlah Rencana Tapak (Site Plan) dan Detail Engineering Design (DED) Peremajaan/Pe mugaran Permukiman Kumuh | 2 Dokumen | Persentase Rumah di Kawasan Kumuh yang dibangun / diperbaiki | 30 % | Kab. Musi Banyuasin, Sekayu, Bailangu, Babat Toman, Babat | 600.000.000 | |
| | | | | | [#] Penyusunan DED Penataan Kawasan Kumuh di Desa Bailangu Kec. Sekayu | | | | | | | | 300.000.000 | |
| | | | | | [#] Penyusunan DED Penataan Kawasan Kumuh di Kelurahan Babat Kec. Babat Toman | | | | | | | | 300.000.000 | |
| 1 | 4 | 4 | | PROGRAM PERUMAHAN DAN KAWASAN PERMUKIMAN KUMUH | | | | | | | | 21.929.043.000 | | |
| 1 | 4 | 4 | 2.0 1 | Pencegahan Perumahan dan Kawasan Permukiman Kumuh pada Daerah Kabupaten/Kota | | | | | | | | 21.929.043.000 | | |
| 1 | 4 | 4 | 2.0 1 | 1 | Perbaikan Rumah Tidak Layak Huni untuk Pencegahan Terhadap Tumbuh dan Berkembangnya Permukiman Kumuh di Luar Kawasan Permukiman Kumuh dengan Luas di Bawah 10 (Sepuluh) Ha | Persentase Rumah di Kawasan Kumuh yang dibangun / diperbaiki | 25 % | Jumlah Rumah Tidak Layak Huni untuk Pencegahan Terhadap Tumbuh dan Berkembangnya Permukiman Kumuh di Luar Kawasan Permukiman Kumuh dengan Luas di Bawah 10 (Sepuluh) Ha yang Diperbaiki | 4019 Unit Rumah | Persentase Rumah Kawasan Kumuh yang dibangun / diperbaiki | 25 % | Kab. Musi Banyuasin, Semua Kecamatan, Semua Kelurahan | 21.929.043.000 | |

| Kode | Program/ Kegiatan | Sasaran Program | | Sasaran Kegiatan | | | | Lokasi Kegiatan | Pagu Indikatif (Rp.) | Ket |
|------|---|---|--------|------------------|--------|------------------|--------------------|-----------------|----------------------|-----|
| | | Indikator Kinerja | Target | Output Kegiatan | Target | Outcome Kegiatan | Target | | | |
| | | Persentase sarana dan prasarana permukiman yang ditangani | 44,9 % | | | | | | | |
| | [#] Pematangan Lahan untuk Relokasi Rumah di Desa Sukarami Kec. Sekayu | | | | | | 7242.003 621 M3 | | 600.000.000 | |
| | [#] Pematangan Lahan untuk Relokasi Rumah di Kel. Balai Agung Kec. Sekayu | | | | | | 36210.01 811 M3 | | 3.000.000.000 | |
| | [#] Bantuan Stimulan Perumahan Swadaya (BSPS) Rumah Bapak Legino di Rt. 003 Dusun I Desa Suka Jadi Kec. Lalan | | | | | | 1 Unit | | 30.000.000 | |
| | [#] Bantuan Stimulan Perumahan Swadaya (BSPS) Rumah Bapak Supriono di Desa Suka Jadi Kec. Lalan | | | | | | 1 Unit | | 30.000.000 | |
| | [#] Bedah Rumah di Kecamatan Sekayu | | | | | | 4 Unit | | 210.000.000 | |
| | [#] Bedah Rumah di Desa Bailangu Kec. Sekayu | | | | | | 10 Unit | | 500.000.000 | |
| | [#] Bedah Rumah di Desa Bailangu Timur Kec. Sekayu | | | | | | 10 Unit | | 500.000.000 | |
| | [#] Bedah Rumah di Desa Bangun Sari Kec. Babat Toman | | | | | | 5 Unit | | 250.000.000 | |
| | [#] Bantuan Stimulan Perumahan Swadaya (BSPS) di Desa Epil Kec. Lais | | | | | | 7 Unit | | 210.000.000 | |
| | [#] Bedah Rumah di Desa Muara Bahar Kec. Bayung Lencir | | | | | | 5 Unit | | 250.000.000 | |
| | [#] Bantuan Stimulan Perumahan Swadaya (BSPS) di Desa Rantau Kasih Kec. Lawang Wetan | | | | | | 2 Unit | | 60.000.000 | |
| | [#] Bedah Rumah di Desa Sereka Kec. Babat Toman | | | | | | 5 Unit | | 250.000.000 | |
| | [#] Bedah Rumah di Desa Srimulyo Kec. Babat Toman | | | | | | 5 Unit | | 250.000.000 | |
| | [#] Bedah Rumah di Desa Sugi Raya Kec. Babat Toman | | | | | | 5 Unit | | 250.000.000 | |

| Kode | Program/ Kegiatan | Sasaran Program | | Sasaran Kegiatan | | | | Lokasi Kegiatan | Pagu Indikatif (Rp.) | Ket |
|------|--|-------------------|--------|------------------|--------|------------------|---------|-----------------|----------------------|-----|
| | | Indikator Kinerja | Target | Output Kegiatan | Target | Outcome Kegiatan | Target | | | |
| | [#] Bedah Rumah di Desa Sugi Waras Kec. Babat Toman | | | | | | 10 Unit | | 500.000.000 | |
| | [#] Bantuan Stimulan Perumahan Swadaya (BSPS) di Desa Sumber Rejeki (B1) Kec. Sungai Lilin | | | | | | 9 Unit | | 270.000.000 | |
| | [#] Bedah Rumah di Desa Sungai Angit Kec. Babat Toman | | | | | | 5 Unit | | 250.000.000 | |
| | Bantuan Stimulan Perumahan Swadaya (BSPS) di Desa Toman Kec. Babat Toman | | | | | | 4 Unit | | 120.000.000 | |
| | Bedah Rumah di Dusun Lame Seberang Kelurahan Soak Baru Kec. Sekayu | | | | | | 3 Unit | | 150.000.000 | |
| | [#] Bedah Rumah di Kec. Lawang Wetan | | | | | | 0 | | - | |
| | Bedah Rumah di Desa Bumi Ayu, Kec. Lawang Wetan | | | | | | 10 Unit | | 500.000.000 | |
| | Bedah Rumah di Talang Pucuk Tibang, Kec. Lawang Wetan | | | | | | 9 Unit | | 450.000.000 | |
| | [#] Bedah Rumah di Kelurahan Babat Kec. Babat Toman | | | | | | 5 Unit | | 250.000.000 | |
| | [#] Bedah Rumah di Kelurahan Kayuara dan Desa Sukarami Kec. Sekayu | | | | | | 9 Unit | | 480.000.000 | |
| | [#] Bedah Rumah di Kelurahan Kayuara Kec. Sekayu | | | | | | 10 Unit | | 500.000.000 | |
| | [#] Bedah Rumah di Kelurahan Mangun Jaya Kec. Babat Toman | | | | | | 4 Unit | | 200.000.000 | |
| | [#] Bedah Rumah di Kelurahan Ngulak Kec. Sanga Desa | | | | | | 10 Unit | | 500.000.000 | |
| | [#] Bedah Rumah di Kelurahan Serasan Jaya Kec. Sekayu | | | | | | 10 Unit | | 500.000.000 | |
| | [#] Bedah Rumah di Kelurahan Soak Baru Kec. Sekayu | | | | | | 10 Unit | | 500.000.000 | |
| | [#] Bantuan Stimulan Perumahan Swadaya (BSPS) Rumah Ibu Rohayati di Rt. 008 Rw. 003 Desa Suka Jadi Kec. Lalan | | | | | | 1 Unit | | 30.000.000 | |
| | [#] Bantuan Stimulan Perumahan Swadaya (BSPS) Rumah Ibu Shohiroh di Rt. 10 Dusun III Desa Suka Jadi Kec. Lalan | | | | | | 1 Unit | | 30.000.000 | |

| Kode | Program/ Kegiatan | Sasaran Program | | Sasaran Kegiatan | | | | Lokasi Kegiatan | Pagu Indikatif (Rp.) | Ket |
|------|---|-------------------|--------|------------------|--------|------------------|---------|-----------------|----------------------|-----|
| | | Indikator Kinerja | Target | Output Kegiatan | Target | Outcome Kegiatan | Target | | | |
| | [#] Bantuan Stimulan Perumahan Swadaya (BSPS) Rumah Ibu Tuminem di Rt. 013 Rw. 004 Desa Suka Jadi Kec. Lalan | | | | | | 1 Unit | | 30.000.000 | |
| | [#] Bantuan Stimulan Perumahan Swadaya (BSPS) Rumah Pak Edi Susanto di Rt. 10 Rw. 03 Desa Bandar Agung Kec. Lalan | | | | | | 1 Unit | | 30.000.000 | |
| | [#] Bedah Rumah Rumah Tidak Layak Huni di Kelurahan Balai Agung Kec. Sekayu | | | | | | 5 Unit | | 250.000.000 | |
| | [#] Bedah Rumah di Kelurahan Balai Agung Kec. Sekayu | | | | | | 15 Unit | | 750.000.000 | |
| | [#] Pembangunan Rumah untuk Relokasi Rumah di Desa Ulak Teberau Kec. Lawang Wetan | | | | | | 17 Unit | | 3.200.000.000 | |
| | [#] Pembangunan Rumah untuk Relokasi Rumah di Pinggiran Bantaran Sungai Musi Desa Sukarami Kec. Sekayu | | | | | | 8 Uni | | 1.240.314.000 | |
| | [#] Pembangunan Rumah untuk Relokasi Rumah di Pinggiran Bantaran Sungai Musi Kel. Kayuara Kec. Sekayu | | | | | | 4 Unit | | 620.157.000 | |
| | [-] Administrasi Penunjang Kegiatan | | | | | | | | 1.538.572.000 | |
| | Pembangunan Rumah Relokasi Bantaran Sungai di Desa Pengaturan, Kecamatan Batang Hari Leko | | | | | | 8 Unit | | 1.250.000.000 | |
| | Bedah rumah Kel. Ngulak I Kec. Sanga Desa | | | | | | 10 Unit | | 500.000.000 | |
| | Bedah Rumah Desa Jud II Kec. Sanga Desa | | | | | | 10 Unit | | 500.000.000 | |
| | Rehabilitasi RUSUNAWA Sekayu | | | | | | 1 Buah | | 100.000.000 | |
| | Lanjutan Pembangunan MAKO BRIMOB | | | | | | | | 100.000.000 | |
| | Penataan Kawasan Kumuh di Sekayu | | | | | | | | 100.000.000 | |
| | Penataan Kawasan Kumuh di Kecamatan Babat Toman | | | | | | | | 100.000.000 | |

| Kode | | | | Program/ Kegiatan | | Sasaran Program | | Sasaran Kegiatan | | | | Lokasi Kegiatan | Pagu Indikatif (Rp.) | Ket | |
|------|----|---|----------|---|---|---|--------|--|----------------|---|---------|---|----------------------|----------------------|--|
| | | | | | | Indikator Kinerja | Target | Output Kegiatan | Target | Outcome Kegiatan | Target | | | | |
| 2 | 10 | 4 | | PROGRAM PENYELESAIAN SENGKETA TANAH GARAPAN | | | | | | | | | | 399.970.000 | |
| 2 | 10 | 4 | 2.0 1 | Penyelesaian Sengketa Tanah Garapan dalam Daerah Kabupaten/Kota | | | | | | | | | | 399.970.000 | |
| 2 | 10 | 4 | 2.0 1 | 2 | Mediasi Penyelesaian Sengketa Tanah Garapan dalam 1 (satu) Daerah Kabupaten/Kota | Persentase Kasus Sengketa Tanah yang terselesaikan | 45.5 % | Jumlah Berita Acara Hasil Mediasi Penyelesaian Kasus Sengketa dan Konflik Tanah Garapan dalam 1 (Satu) Daerah Kabupaten/Kota | 5 Berita Acara | Persentase Kasus Sengketa Tanah yang terselesaikan | 45 % | Kab. Musi Banyuasin, Semua Kecamatan, Semua Kelurahan | 399.970.000 | | |
| 2 | 10 | 5 | | PROGRAM PENYELESAIAN GANTI KERUGIAN DAN SANTUNAN TANAH UNTUK PEMBANGUNAN | | | | | | | | | | 8.608.468.000 | |
| 2 | 10 | 5 | 2.0 1 | Penyelesaian Masalah Ganti Kerugian dan Santunan Tanah untuk Pembangunan oleh Pemerintah Daerah Kabupaten/Kota | | | | | | | | | | 8.608.468.000 | |
| 2 | 10 | 5 | 2.0 1 | 1 | Penetapan Daftar Masyarakat Penerima Santunan Tanah dalam 1 (satu) Daerah Kabupaten/Kota | Persentase Tanah yang dibebaskan/ diganti rugi oleh PEMDA | 83.8 % | Jumlah Keputusan Bupati/Wali Kota Tentang Penetapan Penerima Santunan Tanah | 2 Dokumen | Persentase Tanah yang dibebaskan/ diganti rugi oleh PEMDA | 83.8 % | Kab. Musi Banyuasin, Semua Kecamatan, Semua Kelurahan | 8.608.468.000 | | |
| | | | | | [-] Jasa Konsultan Pembebasan lahan untuk perumahan Masyarakat Berpenghasilan Rendah (MBR) di Desa Simpang Tungal Kecamatan Tungal Jaya | | | | | | 1 Paket | | 75.000.000 | | |
| | | | | | [-] Pembebasan lahan untuk perumahan Masyarakat Berpenghasilan Rendah (MBR) di Desa Simpang Tungal Kecamatan Tungal Jaya | | | | | | 1 Paket | | 691.875.000 | | |
| | | | | | [-] Jasa Konsultan Pembebasan Lahan untuk Kantor Kepala Desa Karang Ringin II Kecamatan Lawang Wetan | | | | | | 1 Paket | | 75.000.000 | | |

| Kode | Program/ Kegiatan | Sasaran Program | | Sasaran Kegiatan | | | | Lokasi Kegiatan | Pagu Indikatif (Rp.) | Ket |
|------|-------------------|-------------------|--------|------------------|--------|------------------|--------|-----------------|----------------------|-----|
| | | Indikator Kinerja | Target | Output Kegiatan | Target | Outcome Kegiatan | Target | | | |
| | | | | | | | | 1 Paket | 75.000.000 | |
| | | | | | | | | 1 Paket | 494.060.000 | |
| | | | | | | | | 1 Paket | 615.830.000 | |
| | | | | | | | | 1 Paket | - | |
| | | | | | | | | 1 Paket | 75.000.000 | |
| | | | | | | | | 1 Paket | 75.000.000 | |
| | | | | | | | | | 75.000.000 | |
| | | | | | | | | | 594.024.000 | |
| | | | | | | | | | 75.000.000 | |
| | | | | | | | | | 75.000.000 | |
| | | | | | | | | 1 Paket | 2.400.000.000 | |

| Kode | Program/ Kegiatan | Sasaran Program | | Sasaran Kegiatan | | | | Lokasi Kegiatan | Pagu Indikatif (Rp.) | Ket |
|--------------|-------------------|-------------------|--------|------------------|--------|------------------|--------|-----------------|------------------------|-----|
| | | Indikator Kinerja | Target | Output Kegiatan | Target | Outcome Kegiatan | Target | | | |
| | | | | | | | | 1 Paket | 788.110.000 | |
| | | | | | | | | 1 Paket | 75.000.000 | |
| | | | | | | | | 1 Paket | 75.000.000 | |
| | | | | | | | | 1 Paket | 394.740.000 | |
| | | | | | | | | 1 Paket | 390.740.000 | |
| | | | | | | | | 1 Paket | 300.000.000 | |
| | | | | | | | | | 352.775.000 | |
| | | | | | | | | | 836.314.000 | |
| | | | | | | | | | | |
| TOTAL | | | | | | | | | 170.828.516.889 | |

**Rancangan APBD Kabupaten Musi Banyuasin
Tahun Anggaran 2023**

Nama Organisasi : Badan Penanggulangan Bencana Daerah

| Kode | | | | Program/ Kegiatan | Sasaran Program | | Sasaran Kegiatan | | | | Lokasi Kegiatan | Pagu Indikatif (Rp.) | Ket | |
|------|---|---|------|--|---|---|--------------------|--|---------------------|--|--------------------|---|------------|--|
| | | | | | Indikator Kinerja | Target | Output Kegiatan | Target | Outcome Kegiatan | Target | | | | |
| 1 | 5 | 1 | | PROGRAM PENUNJANG URUSAN PEMERINTAHAN DAERAH KABUPATEN/KOTA | | | | | | | | 8.484.772.278 | | |
| 1 | 5 | 1 | 2.01 | 1 | Penyusunan Dokumen Perencanaan Perangkat Daerah | Persentase Terlaksananya Urusan Penunjang Pemerintah Daerah | 100 % | Jumlah Dokumen Perencanaan Perangkat Daerah | 2 Dokumen | Terlaksananya Perencanaan, Penganggaran, dan Evaluasi Kinerja Perangkat Daerah | 100 % | Kab. Musi Banyuasin, Sekayu, Serasan Jaya | 44.712.000 | |
| 1 | 5 | 1 | 2.01 | 6 | Koordinasi dan Penyusunan Laporan Capaian Kinerja dan Ikhtisar Realisasi Kinerja SKPD | Persentase Terlaksananya Urusan Penunjang Pemerintah Daerah | 100 % | Jumlah Laporan Capaian Kinerja dan Ikhtisar Realisasi Kinerja SKPD dan Laporan Hasil Koordinasi Penyusunan Laporan Capaian Kinerja dan Ikhtisar Realisasi Kinerja SKPD | 4 Laporan | Terlaksananya Perencanaan, Penganggaran, dan Evaluasi Kinerja Perangkat Daerah | 100 % | Kab. Musi Banyuasin, Sekayu, Serasan Jaya | 18.630.000 | |

| Kode | | | | Program/ Kegiatan | Sasaran Program | | Sasaran Kegiatan | | | | Lokasi Kegiatan | Pagu Indikatif (Rp.) | Ket | |
|------|---|---|------|---|---|---|--------------------|---|---------------------|---|--------------------|---|----------------------|--|
| | | | | | Indikator Kinerja | Target | Output Kegiatan | Target | Outcome Kegiatan | Target | | | | |
| 1 | 5 | 1 | 2.02 | Administrasi Keuangan Perangkat Daerah | | | | | | | | | 3.747.327.060 | |
| 1 | 5 | 1 | 2.02 | 1 | Penyediaan Gaji dan Tunjangan ASN | Persentase Terlaksananya Urusan Penunjang Pemerintah Daerah | 100 % | Jumlah Orang yang Menerima Gaji dan Tunjangan ASN | 32 Orang/bulan | Persentase Pemenuhan Layanan Administrasi Keuangan Perkantoran | 100 % | Kab. Musi Banyuasin, Sekayu, Serasan Jaya | 3.747.327.060 | |
| 1 | 5 | 1 | 2.03 | Administrasi Barang Milik Daerah pada Perangkat Daerah | | | | | | | | | 199.949.000 | |
| 1 | 5 | 1 | 2.03 | 2 | Pengamanan Barang Milik Daerah SKPD | Persentase Terlaksananya Urusan Penunjang Pemerintah Daerah | 100 % | Jumlah Dokumen Pengamanan Barang Milik Daerah SKPD | 1 Dokumen | Persentase pemenuhan layanan administrasi barang milik daerah perkantoran | 100 % | Kab. Musi Banyuasin, Sekayu, Serasan Jaya | 199.949.000 | |
| 1 | 5 | 1 | 2.05 | Administrasi Kepegawaian Perangkat Daerah | | | | | | | | | 305.733.500 | |
| 1 | 5 | 1 | 2.05 | 2 | Pengadaan Pakaian Dinas beserta Atribut Kelengkapannya | Persentase Terlaksananya Urusan Penunjang Pemerintah Daerah | 100 % | Jumlah Paket Pakaian Dinas beserta Atribut Kelengkapan | 170 Orang/Stel | Persentase pengelolaan kepegawaian yang dilaksanakan tepat waktu | 100 % | Kab. Musi Banyuasin, Sekayu, Serasan Jaya | 154.262.500 | |
| 1 | 5 | 1 | 2.05 | 9 | Pendidikan dan Pelatihan Pegawai Berdasarkan Tugas dan Fungsi | Persentase Terlaksananya Urusan Penunjang Pemerintah Daerah | 100 % | Jumlah Pegawai Berdasarkan Tugas dan Fungsi yang Mengikuti Pendidikan dan Pelatihan | 2 Orang | Persentase pengelolaan kepegawaian yang dilaksanakan tepat waktu | 100 % | Kab. Musi Banyuasin, Sekayu, Serasan Jaya | 151.471.000 | |

| Kode | | | | Program/ Kegiatan | Sasaran Program | | Sasaran Kegiatan | | | | Lokasi Kegiatan | Pagu Indikatif (Rp.) | Ket | |
|------|---|---|------|---|--|--|--------------------|---|---------------------|---|--------------------|--|-------------|--|
| | | | | | Indikator Kinerja | Target | Output Kegiatan | Target | Outcome Kegiatan | Target | | | | |
| 1 | 5 | 1 | 2.06 | Administrasi Umum Perangkat Daerah | | | | | | | | 938.123.182 | | |
| 1 | 5 | 1 | 2.06 | 1 | Penyediaan Komponen Instalasi Listrik/Penerang an Bangunan Kantor | Persentase Terlaksananya Urusan Penunjang Pemerintah Daerah | 100 % | Jumlah Paket Komponen Instalasi Listrik/Penerang an Bangunan Kantor yang Disediakan | 1 Paket | Persentase Pemenuhan Layanan Administrasi Umum Perkantoran | 100 % | Kab. Musi Banyuasin, Sekayu, Serasan Jaya | 20.037.700 | |
| 1 | 5 | 1 | 2.06 | 2 | Penyediaan Peralatan dan Perlengkapan Kantor | Persentase Terlaksananya Urusan Penunjang Pemerintah Daerah | 100 % | Jumlah Paket Peralatan dan Perlengkapan Kantor yang Disediakan | 1 Paket | Persentase Pemenuhan Layanan Administrasi Umum Perkantoran | 100 % | Kab. Musi Banyuasin, Sekayu, Serasan Jaya | 153.079.440 | |
| 1 | 5 | 1 | 2.06 | 3 | Penyediaan Peralatan Rumah Tangga | Persentase Terlaksananya Urusan Penunjang Pemerintah Daerah | 100 % | Jumlah Paket Peralatan Rumah Tangga yang Disediakan | 1 Paket | Persentase Pemenuhan Layanan Administrasi Umum Perkantoran | 100 % | Kab. Musi Banyuasin, Sekayu, Serasan Jaya | 50.025.440 | |
| 1 | 5 | 1 | 2.06 | 4 | Penyediaan Bahan Logistik Kantor | Persentase Terlaksananya Urusan Penunjang Pemerintah Daerah | 100 % | Jumlah Paket Bahan Logistik Kantor yang Disediakan | 1 Paket | Persentase Pemenuhan Layanan Administrasi Umum Perkantoran | 100 % | Kab. Musi Banyuasin, Sekayu, Serasan Jaya | 250.029.760 | |
| 1 | 5 | 1 | 2.06 | 5 | Penyediaan Barang Cetak dan Penggandaan | Persentase Terlaksananya Urusan Penunjang Pemerintah Daerah | 100 % | Jumlah Paket Barang Cetak dan Penggandaan yang Disediakan | 1 Paket | Persentase Pemenuhan Layanan Administrasi Umum Perkantoran | 100 % | Kab. Musi Banyuasin, Sekayu, Serasan Jaya | 99.999.842 | |
| 1 | 5 | 1 | 2.06 | 6 | Penyediaan Bahan Bacaan dan Peraturan Perundang- undangan | Persentase Terlaksananya Urusan Penunjang Pemerintah Daerah | 100 % | Jumlah Dokumen Bahan Bacaan dan Peraturan Perundang- undangan yang Disediakan | 5 Dokumen | Persentase Pemenuhan Layanan Administrasi Umum Perkantoran | 100 % | Kab. Musi Banyuasin, Sekayu, Serasan Jaya | 25.000.000 | |

| Kode | | | | | Program/ Kegiatan | Sasaran Program | | Sasaran Kegiatan | | | | Lokasi Kegiatan | Pagu Indikatif (Rp.) | Ket |
|----------|----------|----------|-------------|---|--|--|--------|--|-------------|---|--------|---|----------------------|-----|
| | | | | | | Indikator Kinerja | Target | Output Kegiatan | Target | Outcome Kegiatan | Target | | | |
| 1 | 5 | 1 | 2.06 | 8 | Fasilitasi Kunjungan TamU | Persentase Terlaksananya Urusan Penunjang Pemerintah Daerah | 100 % | Jumlah Laporan Fasilitasi Kunjungan TamU | 4 Laporan | Persentase Pemenuhan Layanan Administrasi Umum Perkantoran | 100 % | Kab. Musi Banyuasin, Sekayu, Serasan Jaya | 40.000.000 | |
| 1 | 5 | 1 | 2.06 | 9 | Penyelenggaraan Rapat Koordinasi dan Konsultasi SKPD | Persentase Terlaksananya Urusan Penunjang Pemerintah Daerah | 100 % | Jumlah Laporan Penyelenggaraan Rapat Koordinasi dan Konsultasi SKPD | 230 Laporan | Persentase Pemenuhan Layanan Administrasi Umum Perkantoran | 100 % | Semua Kab/Kota, Semua Kecamatan, Semua Kelurahan | 299.951.000 | |
| 1 | 5 | 1 | 2.07 | Pengadaan Barang Milik Daerah Penunjang Urusan Pemerintah Daerah | | | | | | | | 74.325.828 | | |
| 1 | 5 | 1 | 2.07 | 5 | Pengadaan Mebel | Persentase Terlaksananya Urusan Penunjang Pemerintah Daerah | 100 % | Jumlah Paket Mebel yang Disediakan | 21 Unit | Persentase Pemenuhan Sarana dan Prasarana Aparatur | 100 % | Kab. Musi Banyuasin, Sekayu, Serasan Jaya | 74.325.828 | |

| Kode | | | | Program/ Kegiatan | Sasaran Program | | Sasaran Kegiatan | | | | Lokasi Kegiatan | Pagu Indikatif (Rp.) | Ket | |
|------|---|---|------|--|---|---|--------------------|--|---------------------|---|--------------------|---|---------------|--|
| | | | | | Indikator Kinerja | Target | Output Kegiatan | Target | Outcome Kegiatan | Target | | | | |
| 1 | 5 | 1 | 2.08 | Penyediaan Jasa Penunjang Urusan Pemerintahan Daerah | | | | | | | | 1.799.471.708 | | |
| 1 | 5 | 1 | 2.08 | 2 | Penyediaan Jasa Komunikasi, Sumber Daya Air dan Listrik | Persentase Terlaksananya Urusan Penunjang Pemerintah Daerah | 100 % | Jumlah Laporan Penyediaan Jasa Komunikasi, Sumber Daya Air dan Listrik yang Disediakan | 12 Laporan | Persentase Pemenuhan Layanan Jasa Penunjang Perkantoran | 100 % | Kab. Musi Banyuasin, Sekayu, Serasan Jaya | 274.071.708 | |
| 1 | 5 | 1 | 2.08 | 4 | Penyediaan Jasa Pelayanan Umum Kantor | Persentase Terlaksananya Urusan Penunjang Pemerintah Daerah | 100 % | Jumlah Laporan Penyediaan Jasa Pelayanan Umum Kantor yang Disediakan | 12 Laporan | Persentase Pemenuhan Layanan Jasa Penunjang Perkantoran | 100 % | Kab. Musi Banyuasin, Sekayu, Serasan Jaya | 1.525.400.000 | |
| 1 | 5 | 1 | 2.09 | Pemeliharaan Barang Milik Daerah Penunjang Urusan Pemerintahan Daerah | | | | | | | | 1.356.500.000 | | |
| 1 | 5 | 1 | 2.09 | 2 | Penyediaan Jasa Pemeliharaan, Biaya Pemeliharaan, Pajak dan Perizinan Kendaraan Dinas Operasional atau Lapangan | Persentase Terlaksananya Urusan Penunjang Pemerintah Daerah | 100 % | Jumlah Kendaraan Dinas Operasional atau Lapangan yang Dipelihara dan Dibayarkan Pajak dan Perizinannya | 28 Unit | Persentase Sarana dan Prasarana Aparatur Dalam Kondisi Baik | 100 % | Kab. Musi Banyuasin, Sekayu, Serasan Jaya | 1.025.620.000 | |
| 1 | 5 | 1 | 2.09 | 9 | Pemeliharaan/R ehabilitasi Gedung Kantor dan Bangunan Lainnya | Persentase Terlaksananya Urusan Penunjang Pemerintah Daerah | 100 % | Jumlah Gedung Kantor dan Bangunan Lainnya yang Dipelihara/Direhabilitasi | 1 Unit | Persentase Sarana dan Prasarana Aparatur Dalam Kondisi Baik | 100 % | Kab. Musi Banyuasin, Sekayu, Serasan Jaya | 306.000.000 | |

| Kode | | | | | Program/ Kegiatan | Sasaran Program | | Sasaran Kegiatan | | | | Lokasi Kegiatan | Pagu Indikatif (Rp.) | Ket |
|----------|----------|----------|------|----|--|--|--------|--|-----------|---|--------|--|----------------------|-----|
| | | | | | | Indikator Kinerja | Target | Output Kegiatan | Target | Outcome Kegiatan | Target | | | |
| 1 | 5 | 1 | 2.09 | 10 | Pemeliharaan/R ehabilitasi Sarana dan Prasarana Gedung Kantor atau Bangunan Lainnya | Persentase Terlaksananya Urusan Penunjang Pemerintah Daerah | 100 % | Jumlah Sarana dan Prasarana Gedung Kantor atau Bangunan Lainnya yang Dipelihara/Dire habilitasi | 2 Unit | Persentase Sarana dan Prasarana Aparatur Dalam Kondisi Baik | 100 % | Kab. Musi Banyuasin, Sekayu, Serasan Jaya | 24.880.000 | |
| 1 | 5 | 3 | | | PROGRAM PENANGGULANGAN BENCANA | | | | | | | 5.252.658.940 | | |
| 1 | 5 | 3 | 2.01 | | Pelayanan Informasi Rawan Bencana Kabupaten/Kota | | | | | | | 400.023.489 | | |
| 1 | 5 | 3 | 2.01 | 1 | Penyusunan Kajian Risiko Bencana Kabupaten/Kota | Persentase Capaian Penanggulangan Bencana | 100 % | Jumlah Dokumen Kajian Risiko Bencana yang Dilegalisasi | 1 Dokumen | Persentase Capaian Penanggulangan Bencana | 100 % | Semua Kab/Kota, Semua Kecamatan, Semua Kelurahan | 100.022.480 | |
| 1 | 5 | 3 | 2.01 | 2 | Sosialisasi, Komunikasi, Informasi dan Edukasi (KIE) Rawan Bencana Kabupaten/Kota (Per Jenis Bencana) | Persentase Capaian Penanggulangan Bencana | 100 % | Jumlah Orang yang Mendapatkan Sosialisasi, Komunikasi, Informasi dan Edukasi (KIE) Rawan Bencana Kabupaten/Kota (Per Jenis Bencana) Secara Tatap Muka kepada Penduduk yang Tinggal di Daerah Rawan Bencana Sesuai Jenis Ancaman yang Ada di Kawasan Tempat Tinggalnya | 200 Orang | Persentase Capaian Penanggulangan Bencana | 100 % | Kab. Musi Banyuasin, Semua Kecamatan, Semua Kelurahan | 300.001.009 | |

| Kode | | | | Program/ Kegiatan | Sasaran Program | | Sasaran Kegiatan | | | | Lokasi Kegiatan | Pagu Indikatif (Rp.) | Ket | |
|------|---|---|------|--|--|---|--------------------|---|---------------------|---|--------------------|---|-------------|--|
| | | | | | Indikator Kinerja | Target | Output Kegiatan | Target | Outcome Kegiatan | Target | | | | |
| 1 | 5 | 3 | 2.02 | Pelayanan Pencegahan dan Kesiapsiagaan Terhadap Bencana | | | | | | | | 1.678.491.850 | | |
| 1 | 5 | 3 | 2.02 | 1 | Penyusunan Rencana Penanggulangan Bencana Kabupaten/Kota | Persentase Capaian Penanggulangan Bencana | 100 % | Jumlah Dokumen Rencana Penanggulangan Bencana yang Dilegalisasi | 1 Dokumen | Terlaksananya Koordinasi & Pengendalian, Desa Siaga Bencana dan Kesiapsiagaan Petugas | 100 % | Kab. Musi Banyuasin, Semua Kecamatan, Semua Kelurahan | 75.084.000 | |
| 1 | 5 | 3 | 2.02 | 3 | Pengendalian Operasi dan Penyediaan Sarana Prasarana Kesiapsiagaan Terhadap Bencana Kabupaten/Kota | Persentase Capaian Penanggulangan Bencana | 100 % | Jumlah Dokumen Hasil Pengendalian Operasi dan Penyediaan Sarana Prasarana Kesiapsiagaan Terhadap Bencana Kabupaten/Kota | 1 Dokumen | Terlaksananya Koordinasi & Pengendalian, Desa Siaga Bencana dan Kesiapsiagaan Petugas | 100 % | Kab. Musi Banyuasin, Semua Kecamatan, Semua Kelurahan | 349.878.000 | |
| | | | | | | | | Tersedianya Sarana Prasarana Kesiapsiagaan terhadap Bencana | 10 Jenis | | | | | |
| 1 | 5 | 3 | 2.02 | 4 | Penyediaan Peralatan Perlindungan dan Kesiapsiagaan Terhadap Bencana | Persentase Capaian Penanggulangan Bencana | 100 % | Jumlah Peralatan Penyelamatan Diri bagi Individu Warga Negara, Keluarga, maupun Petugas | 10 Jenis | Terlaksananya Koordinasi & Pengendalian, Desa Siaga Bencana dan Kesiapsiagaan Petugas | 100 % | Kab. Musi Banyuasin, Sekayu, Serasan Jaya | 345.072.600 | |

| Kode | | | | | Program/ Kegiatan | Sasaran Program | | Sasaran Kegiatan | | | | Lokasi Kegiatan | Pagu Indikatif (Rp.) | Ket |
|------|---|---|------|----|--|---|--------|--|-----------|---|--------|---|----------------------|-----|
| | | | | | | Indikator Kinerja | Target | Output Kegiatan | Target | Outcome Kegiatan | Target | | | |
| 1 | 5 | 3 | 2.02 | 6 | Penguatan Kapasitas Kawasan untuk Pencegahan dan Kesiapsiagaan | Persentase Capaian Penanggulangan Bencana | 100 % | Jumlah Kawasan yang Ditingkatkan Kapasitasnya dalam Pencegahan dan Kesiapsiagaan Bencana | 1 Kawasan | Terlaksananya Koordinasi & Pengendalian, Desa Siaga Bencana dan Kesiapsiagaan Petugas | 100 % | Kab. Musi Banyuasin, Semua Kecamatan, Semua Kelurahan | 450.006.950 | |
| 1 | 5 | 3 | 2.02 | 8 | Pengembangan Kapasitas Tim Reaksi Cepat (TRC) Bencana Kabupaten/Kota | Persentase Capaian Penanggulangan Bencana | 100 % | Jumlah Personil TRC yang Dikembangkan Kapasitas Teknis dan Manajerialnya | 50 Orang | Terlaksananya Koordinasi & Pengendalian, Desa Siaga Bencana dan Kesiapsiagaan Petugas | 100 % | Kab. Musi Banyuasin, Sekayu, Serasan Jaya | 108.450.000 | |
| | | | | | | | | Jumlah Premi Asuransi bagi Pegawai Non PNS (TRC) | 133 Orang | | | | | |
| 1 | 5 | 3 | 2.02 | 9 | Penyusunan Rencana Kontinjensi | Persentase Capaian Penanggulangan Bencana | 100 % | Jumlah Dokumen Rencana Kontinjensi yang Dilegalisasi | 2 Dokumen | Terlaksananya Koordinasi & Pengendalian, Desa Siaga Bencana dan Kesiapsiagaan Petugas | 100 % | Kab. Musi Banyuasin, Semua Kecamatan, Semua Kelurahan | 99.999.300 | |
| 1 | 5 | 3 | 2.02 | 10 | Gladi Kesiapsiagaan Terhadap Bencana | Persentase Capaian Penanggulangan Bencana | 100 % | Jumlah Aparatur dan Warga Negara yang Mengikuti Gladi Kesiapsiagaan | 600 Orang | Terlaksananya Koordinasi & Pengendalian, Desa Siaga Bencana dan Kesiapsiagaan Petugas | 100 % | Kab. Musi Banyuasin, Semua Kecamatan, Semua Kelurahan | 250.001.000 | |

| Kode | | | | Program/ Kegiatan | Sasaran Program | | Sasaran Kegiatan | | | | Lokasi Kegiatan | Pagu Indikatif (Rp.) | Ket | |
|------|---|---|------|---|---|---|--------------------|--|---------------------|---|--------------------|---|---------------|--|
| | | | | | Indikator Kinerja | Target | Output Kegiatan | Target | Outcome Kegiatan | Target | | | | |
| 1 | 5 | 3 | 2.03 | Pelayanan Penyelamatan dan Evakuasi Korban Bencana | | | | | | | | 2.274.346.601 | | |
| 1 | 5 | 3 | 2.03 | 2 | Respon Cepat Darurat Bencana Kabupaten/Kota | Persentase Capaian Penanggulangan Bencana | 100 % | Jumlah Dokumen SK Penetapan Status Darurat Bencana dan SKPDB yang Ditetapkan Paling Lama 1x24 Jam berdasarkan Hasil Dokumen Laporan Kaji Cepat | 1 Dokumen | Laporan Data Penyelamatan dan Evakuasi Korban Bencana | 100 % | Kab. Musi Banyuasin, Semua Kecamatan, Semua Kelurahan | 1.467.679.601 | |
| 1 | 5 | 3 | 2.03 | 3 | Pencarian, Pertolongan dan Evakuasi Korban Bencana Kabupaten/Kota | Persentase Capaian Penanggulangan Bencana | 100 % | Jumlah Korban yang Berhasil Ditemukan, Ditolong, dan Dievakuasi Per Jenis Kejadian Bencana | 80 Orang | Laporan Data Penyelamatan dan Evakuasi Korban Bencana | 100 % | Kab. Musi Banyuasin, Semua Kecamatan, Semua Kelurahan | 206.010.000 | |
| 1 | 5 | 3 | 2.03 | 4 | Penyediaan Logistik Penyelamatan dan Evakuasi Korban Bencana Kabupaten/Kota | Persentase Capaian Penanggulangan Bencana | 100 % | Jumlah Korban Bencana yang Mendapatkan Distribusi Logistik Penyelamatan dan Evakuasi Korban Bencana | 80 Orang | Laporan Data Penyelamatan dan Evakuasi Korban Bencana | 100 % | Kab. Musi Banyuasin, Semua Kecamatan, Semua Kelurahan | 200.660.000 | |
| 1 | 5 | 3 | 2.03 | 5 | Aktivasi Sistem Komando Penanganan Darurat Bencana | Persentase Capaian Penanggulangan Bencana | 100 % | Jumlah Laporan Pelaksanaan Aktivasi Sistem Komando Penanganan Darurat Bencana | 2 Laporan | Laporan Data Penyelamatan dan Evakuasi Korban Bencana | 100 % | Kab. Musi Banyuasin, Semua Kecamatan, Semua Kelurahan | 299.997.000 | |

| Kode | | | | | Program/ Kegiatan | Sasaran Program | | Sasaran Kegiatan | | | | Lokasi Kegiatan | Pagu Indikatif (Rp.) | Ket |
|----------|----------|----------|-------------|---|---|---|-----------|--|------------|---|--------|--|----------------------|-----|
| | | | | | | Indikator Kinerja | Target | Output Kegiatan | Target | Outcome Kegiatan | Target | | | |
| 1 | 5 | 3 | 2.03 | 6 | Respon Cepat Bencana Non Alam Epidemi/Wabah Penyakit | Persentase Capaian Penanggulangan Bencana | 100 % | SK Penetapan Status Darurat Bencana dan SKPDB yang Ditetapkan Paling Lama 1x24 Jam berdasarkan Hasil Dokumen Laporan Investigasi KLB dan Epidemiologi Terpadu | 1 Dokumen | Laporan Data Penyelamatan dan Evakuasi Korban Bencana | 100 % | Kab. Musi Banyuasin, Semua Kecamatan, Semua Kelurahan | 100.000.000 | |
| 1 | 5 | 3 | 2.04 | Penataan Sistem Dasar Penanggulangan Bencana | | | | | | | | 899.797.000 | | |
| 1 | 5 | 3 | 2.04 | 2 | Penguatan Kelembagaan Bencana Kabupaten/Kota | Persentase Capaian Penanggulangan Bencana | 100 % | Jumlah Desa Tangguh Bencana | 3 Desa | Persentase Penataan Sistem Dasar Penanggulangan Bencana | 100 % | Kab. Musi Banyuasin, Semua Kecamatan, Semua Kelurahan | 299.957.000 | |
| | | | | | | Jumlah Dokumen Tata Kelola Kelembagaan Bencana Daerah | 1 Dokumen | | | | | | | |
| 1 | 5 | 3 | 2.04 | 5 | Pembinaan dan Pengawasan Penyelenggaraan Penanggulangan Bencana | Persentase Capaian Penanggulangan Bencana | 100 % | Jumlah Laporan Hasil Binwas Penyelenggaraan Penanggulangan Bencana | 20 Laporan | Persentase Penataan Sistem Dasar Penanggulangan Bencana | 100 % | Kab. Musi Banyuasin, Semua Kecamatan, Semua Kelurahan | 300.000.000 | |

| Kode | | | | | Program/ Kegiatan | Sasaran Program | | Sasaran Kegiatan | | | | Lokasi Kegiatan | Pagu Indikatif (Rp.) | Ket |
|--------------|---|---|------|---|--|--|--------|---|-----------|---|--------|--|----------------------|-----|
| | | | | | | Indikator Kinerja | Target | Output Kegiatan | Target | Outcome Kegiatan | Target | | | |
| 1 | 5 | 3 | 2.04 | 6 | Penanganan Pascabencana Kabupaten/Kota | Persentase Capaian Penanggulangan Bencana | 100 % | Jumlah Dokumen Penanganan Pascabencana Kabupaten/Kota Melalui Pengkajian Kebutuhan Pasca Bencana (JITU PASNA) Rencana Rehabilitasi dan Rekonstruksi Pasca Bencana (R3P) | 1 Dokumen | Persentase Penataan Sistem Dasar Penanggulangan Bencana | 100 % | Kab. Musi Banyuasin, Semua Kecamatan, Semua Kelurahan | 299.840.000 | |
| TOTAL | | | | | | | | | | | | 13.737.431.218 | | |

**Rancangan APBD Kabupaten Musi Banyuasin
Tahun Anggaran 2023**

Nama Organisasi : Satuan Polisi Pamong Praja

| Kode | | | | | Program/ Kegiatan | Sasaran Program | | Sasaran Kegiatan | | | | Lokasi Kegiatan | Pagu Indikatif (Rp.) | Ket |
|----------|----------|----------|------|---|---|---|--------|--|-----------|---|--------|---|-----------------------|-----|
| | | | | | | Indikator Kinerja | Target | Output Kegiatan | Target | Outcome Kegiatan | Target | | | |
| 1 | 5 | 1 | | | PROGRAM PENUNJANG URUSAN PEMERINTAHAN DAERAH KABUPATEN/KOTA | | | | | | | | 17.242.255.269 | |
| 1 | 5 | 1 | 2.01 | 1 | Penyusunan Dokumen Perencanaan Perangkat Daerah | Persentase Laporan Capaian Kinerja dan Keuangan yang dilakukan sangat tepat | 100 % | Jumlah Dokumen Perencanaan Perangkat Daerah | 2 Dokumen | Terlaksananya Perencanaan, Penganggaran dan Evaluasi Kinerja Perangkat Daerah | 100 % | Kab. Musi Banyuasin, Sekayu, Serasan Jaya | 24.999.798 | |
| 1 | 5 | 1 | 2.01 | 6 | Koordinasi dan Penyusunan Laporan Capaian Kinerja dan Ikhtisar Realisasi Kinerja SKPD | Persentase Laporan Capaian Kinerja dan Keuangan yang dilakukan sangat tepat | 100 % | Jumlah Laporan Capaian Kinerja dan Ikhtisar Realisasi Kinerja SKPD dan Laporan Hasil Koordinasi Penyusunan Laporan Capaian Kinerja dan Ikhtisar Realisasi Kinerja SKPD | 3 Laporan | Terlaksananya Perencanaan, Penganggaran dan Evaluasi Kinerja Perangkat Daerah | 100 % | Kab. Musi Banyuasin, Sekayu, Serasan Jaya | 24.999.798 | |

| Kode | | | | Program/ Kegiatan | Sasaran Program | | Sasaran Kegiatan | | | | Lokasi Kegiatan | Pagu Indikatif (Rp.) | Ket | |
|----------|----------|----------|------|----------------------|---|---|--------------------|--|---------------------|---|--------------------|---|---------------|--|
| | | | | | Indikator Kinerja | Target | Output Kegiatan | Target | Outcome Kegiatan | Target | | | | |
| 1 | 5 | 1 | 2.02 | | Administrasi Keuangan Perangkat Daerah | | | | | | | 9.145.286.516 | | |
| 1 | 5 | 1 | 2.02 | 1 | Penyediaan Gaji dan Tunjangan ASN | Persentase Laporan Capaian Kinerja dan Keuangan yang dilakukan sangat tepat | 100 % | Jumlah Orang yang Menerima Gaji dan Tunjangan ASN | 71 Orang/bulan | Tersedianya Administrasi Keuangan Perangkat Daerah | 100 % | Kab. Musi Banyuasin, Sekayu, Serasan Jaya | 9.145.286.516 | |
| 1 | 5 | 1 | 2.05 | | Administrasi Kepegawaian Perangkat Daerah | | | | | | | 277.535.073 | | |
| 1 | 5 | 1 | 2.05 | 2 | Pengadaan Pakaian Dinas beserta Atribut Kelengkapannya | Persentase Laporan Capaian Kinerja dan Keuangan yang dilakukan sangat tepat | 100 % | Jumlah Paket Pakaian Dinas beserta Atribut Kelengkapan | 1 Paket | Tersedianya Administrasi Kepegawaian Perangkat Daerah | 100 % | Kab. Musi Banyuasin, Semua Kecamatan, Semua Kelurahan | 57.639.250 | |
| | | | | | | | | pakaian dinas harian | 71 stel | | | | | |
| 1 | 5 | 1 | 2.05 | 9 | Pendidikan dan Pelatihan Pegawai Berdasarkan Tugas dan Fungsi | Persentase Laporan Capaian Kinerja dan Keuangan yang dilakukan sangat tepat | 100 % | Latihan Bersama Korps Musik | 34 Orang | Tersedianya Administrasi Kepegawaian Perangkat Daerah | 100 % | Kab. Musi Banyuasin, Semua Kecamatan, Semua Kelurahan | 219.895.823 | |
| | | | | | | | | Pelatihan korps musik | 45 Orang | | | | | |
| | | | | | | | | Pemeliharaan Rutin/Berkala Alat-Alat Korsik | 23 Unit | | | | | |

| Kode | | | | Program/ Kegiatan | Sasaran Program | | Sasaran Kegiatan | | | | Lokasi Kegiatan | Pagu Indikatif (Rp.) | Ket | |
|------|---|---|------|---|--|---|--------------------|--|---------------------|--|--------------------|---|-------------|--|
| | | | | | Indikator Kinerja | Target | Output Kegiatan | Target | Outcome Kegiatan | Target | | | | |
| 1 | 5 | 1 | 2.06 | Administrasi Umum Perangkat Daerah | | | | | | | | 1.019.223.424 | | |
| 1 | 5 | 1 | 2.06 | 2 | Penyediaan Peralatan dan Perlengkapan Kantor | Persentase Laporan Capaian Kinerja dan Keuangan yang dilakukan sangat tepat | 100 % | Tersedianya Peralatan dan Perlengkapan Kantor | 7 jenis | Tersedianya Administrasi Umum Perangkat Daerah | 100 % | Kab. Musi Banyuasin, Semua Kecamatan, Semua Kelurahan | 200.755.141 | |
| 1 | 5 | 1 | 2.06 | 3 | Penyediaan Peralatan Rumah Tangga | Persentase Laporan Capaian Kinerja dan Keuangan yang dilakukan sangat tepat | 100 % | Tersedianya Alat kebersihan dan Peralatan rumah Tangga | 20 Jenis | Tersedianya Administrasi Umum Perangkat Daerah | 100 % | Kab. Musi Banyuasin, Semua Kecamatan, Semua Kelurahan | 41.398.855 | |
| 1 | 5 | 1 | 2.06 | 4 | Penyediaan Bahan Logistik Kantor | Persentase Laporan Capaian Kinerja dan Keuangan yang dilakukan sangat tepat | 100 % | Tersedianya Alat Tulis Kantor | 52 jenis | Tersedianya Administrasi Umum Perangkat Daerah | 100 % | Kab. Musi Banyuasin, Sekayu, Serasan Jaya | 153.241.500 | |
| 1 | 5 | 1 | 2.06 | 5 | Penyediaan Barang Cetak dan Penggandaan | Persentase Laporan Capaian Kinerja dan Keuangan yang dilakukan sangat tepat | 100 % | Tersedianya Barang Cetak | 19 jenis | Tersedianya Administrasi Umum Perangkat Daerah | 100 % | Kab. Musi Banyuasin, Sekayu, Semua Kelurahan | 157.364.928 | |
| | | | | | | | | Tersedianya Penggandaan | 100000 Lembar | | | | | |

| Kode | | | | | Program/ Kegiatan | Sasaran Program | | Sasaran Kegiatan | | | | Lokasi Kegiatan | Pagu Indikatif (Rp.) | Ket |
|------|---|---|------|---|--|---|--------|--|----------|--|--------|---|----------------------|-----|
| | | | | | | Indikator Kinerja | Target | Output Kegiatan | Target | Outcome Kegiatan | Target | | | |
| 1 | 5 | 1 | 2.06 | 6 | Penyediaan Bahan Bacaan dan Peraturan Perundang-undangan | Persentase Laporan Capaian Kinerja dan Keuangan yang dilakukan sangat tepat | 100 % | tersedianya Buku-buku peraturan perundang-undangan | 2 jenis | Tersedianya Administrasi Umum Perangkat Daerah | 100 % | Kab. Musi Banyuasin, Semua Kecamatan, Semua Kelurahan | 21.120.000 | |
| 1 | 5 | 1 | 2.06 | 8 | Fasilitasi Kunjungan Tamu | Persentase Laporan Capaian Kinerja dan Keuangan yang dilakukan sangat tepat | 100 % | Makan dan minum rapat | 17 kali | Tersedianya Administrasi Umum Perangkat Daerah | 100 % | Kab. Musi Banyuasin, Sekayu, Semua Kelurahan | 49.984.000 | |
| | | | | | | | | makan dan minum tamu | 20 kali | | | | | |
| 1 | 5 | 1 | 2.06 | 9 | Penyelenggaraan Rapat Koordinasi dan Konsultasi SKPD | Persentase Laporan Capaian Kinerja dan Keuangan yang dilakukan sangat tepat | 100 % | Terlaksananya Koordinasi dan Konsultasi Dalam Daerah | 185 kali | Tersedianya Administrasi Umum Perangkat Daerah | 100 % | Kab. Musi Banyuasin, Semua Kecamatan, Semua Kelurahan | 395.359.000 | |
| | | | | | | | | Terlaksananya Perjalanan Dinas untuk Koordinasi dan Konsultasi Keluar Daerah | 40 kali | | | | | |

| Kode | | | | Program/ Kegiatan | Sasaran Program | | Sasaran Kegiatan | | | | Lokasi Kegiatan | Pagu Indikatif (Rp.) | Ket | |
|----------|----------|----------|------|----------------------|---|---|--------------------|--|---------------------|--|--------------------|---|---------------|--|
| | | | | | Indikator Kinerja | Target | Output Kegiatan | Target | Outcome Kegiatan | Target | | | | |
| 1 | 5 | 1 | 2.07 | | Pengadaan Barang Milik Daerah Penunjang Urusan Pemerintah Daerah | | | | | | | 98.534.660 | | |
| 1 | 5 | 1 | 2.07 | 5 | Pengadaan Mebel | Persentase Laporan Capaian Kinerja dan Keuangan yang dilakukan sangat tepat | 100 % | Jumlah Paket Mebel yang Disediakan | 4 jenis | Terlaksananya Pengadaan Barang Milik Daerah Penunjang Urusan Pemerintah Daerah | 100 % | Kab. Musi Banyuasin, Sekayu, Semua Kelurahan | 98.534.660 | |
| 1 | 5 | 1 | 2.08 | | Penyediaan Jasa Penunjang Urusan Pemerintahan Daerah | | | | | | | 5.479.316.000 | | |
| 1 | 5 | 1 | 2.08 | 2 | Penyediaan Jasa Komunikasi, Sumber Daya Air dan Listrik | Persentase Laporan Capaian Kinerja dan Keuangan yang dilakukan sangat tepat | 100 % | Tersedianya Dana Untuk Pembayaran Tagihan Listrik, Air, dan Internet | 7 bulan | Tersedianya Jasa Penunjang Urusan Pemerintahan Daerah | 100 % | Kab. Musi Banyuasin, Semua Kecamatan, Semua Kelurahan | 32.816.000 | |
| 1 | 5 | 1 | 2.08 | 4 | Penyediaan Jasa Pelayanan Umum Kantor | Persentase Laporan Capaian Kinerja dan Keuangan yang dilakukan sangat tepat | 100 % | Tersedianya Honorarium PNS dan Non PNS | 6 bulan | Tersedianya Jasa Penunjang Urusan Pemerintahan Daerah | 100 % | Kab. Musi Banyuasin, Sekayu, Semua Kelurahan | 5.446.500.000 | |
| | | | | | | | | Tersedianya Honorarium PNS dan Non PNS | 480 orang | | | | | |

| Kode | | | | Program/ Kegiatan | Sasaran Program | | Sasaran Kegiatan | | | | Lokasi Kegiatan | Pagu Indikatif (Rp.) | Ket | |
|------|---|---|------|----------------------|---|---|--------------------|---|---------------------|---|--------------------|--|---------------|--|
| | | | | | Indikator Kinerja | Target | Output Kegiatan | Target | Outcome Kegiatan | Target | | | | |
| 1 | 5 | 1 | 2.09 | | Pemeliharaan Barang Milik Daerah Penunjang Urusan Pemerintahan Daerah | | | | | | | 1.172.360.000 | | |
| 1 | 5 | 1 | 2.09 | 1 | Penyediaan Jasa Pemeliharaan, Biaya Pemeliharaan, dan Pajak Kendaraan Perorangan Dinas atau Kendaraan Dinas Jabatan | Persentase Laporan Capaian Kinerja dan Keuangan yang dilakukan sangat tepat | 100 % | Pemeliharaan rutin/berkala kendaraan pejabat Eselon II | 1 Unit | Terlaksananya Pemeliharaan Barang Milik Daerah Penunjang Urusan Pemerintahan Daerah | 100 % | Kab. Musi Banyuasin, Sekayu, Semua Kelurahan | 77.130.000 | |
| | | | | | | | | Pemeliharaan rutin/berkala kendaraan pejabat Eselon III | 1 unit | | | | | |
| 1 | 5 | 1 | 2.09 | 2 | Penyediaan Jasa Pemeliharaan, Biaya Pemeliharaan, Pajak dan Perizinan Kendaraan Dinas Operasional atau Lapangan | Persentase Laporan Capaian Kinerja dan Keuangan yang dilakukan sangat tepat | 100 % | Pemeliharaan Rutin/Berkala Mobil Damkar | 14 Unit | Terlaksananya Pemeliharaan Barang Milik Daerah Penunjang Urusan Pemerintahan Daerah | 100 % | Kab. Musi Banyuasin, Sekayu, Semua Kelurahan | 1.083.030.000 | |
| | | | | | | | | Terlaksananya Pemeliharaan Rutin / Berkala Kendaraan Roda Dua (Motor Patroli) | 10 Unit | | | | | |

| Kode | | | | | Program/ Kegiatan | Sasaran Program | | Sasaran Kegiatan | | | | Lokasi Kegiatan | Pagu Indikatif (Rp.) | Ket |
|------|---|---|------|----|---|--|--------|--|---------|--|--------|--|----------------------|-----|
| | | | | | | Indikator Kinerja | Target | Output Kegiatan | Target | Outcome Kegiatan | Target | | | |
| | | | | | | | | Terlaksananya Pemeliharaan Rutin / Berkala Kendaraan Roda Empat | 6 Unit | | | | | |
| | | | | | | | | Terlaksananya Pemeliharaan Rutin / Berkala Kendaraan Roda Enam | 1 Unit | | | | | |
| | | | | | | | | Tersedianya Dana untuk Pemeliharaan dan Perizinan Kendaraan Dinas/Operasio nal | 14 Unit | | | | | |
| 1 | 5 | 1 | 2.09 | 10 | Pemeliharaan/R ehabilitasi Sarana dan Prasarana Gedung Kantor atau Bangunan Lainnya | Persentase Laporan Capaian Kinerja dan Keuangan yang dilakukan sangat tepat | 100 % | Pemeliharaan AC | 20 Unit | Terlaksananya Pemeliharaan Barang Milik Daerah Penunjang Urusan Pemerintahan Daerah | 100 % | Kab. Musi Banyuasin, Sekayu, Serasan Jaya | 12.200.000 | |

| Kode | | | | Program/ Kegiatan | Sasaran Program | | Sasaran Kegiatan | | | | Lokasi Kegiatan | Pagu Indikatif (Rp.) | Ket | |
|------|---|---|------|----------------------|---|--|--------------------|--|---------------------|--|--------------------|---|-------------|--|
| | | | | | Indikator Kinerja | Target | Output Kegiatan | Target | Outcome Kegiatan | Target | | | | |
| 1 | 5 | 2 | | | PROGRAM PENINGKATAN KETENTERAMAN DAN KETERTIBAN UMUM | | | | | | | 2.090.973.250 | | |
| 1 | 5 | 2 | 2.01 | | Penanganan Gangguan Ketenteraman dan Ketertiban Umum dalam 1 (Satu) Daerah Kabupaten/Kota | | | | | | | 1.591.521.250 | | |
| 1 | 5 | 2 | 2.01 | 1 | Pencegahan Gangguan Ketenteraman dan Ketertiban Umum Melalui Deteksi Dini dan Cegah Dini, Pembinaan dan Penyuluhan, Pelaksanaan Patroli, Pengamanan, dan Pengawasan | Tingkat Penyelesaian Pelanggaran K3 (Ketertiban, ketenteraman, dan Keindahan) di Kabupaten | 100 % | Deteksi dini terhadap gangguan dan ancaman untuk menjaga ketertiban dan keamanan | 9 Kali | Terlaksananya Penanganan Gangguan Ketentraman dan Ketertiban Umum dalam 1 (satu) Daerah Kabupaten/Kota | 100 % | Kab. Musi Banyuasin, Semua Kecamatan, Semua Kelurahan | 692.006.000 | |
| | | | | | | | | Pengawasan Kepala Daerah | 75 Kali | | | | | |
| | | | | | | | | Pengendalian Keamanan Lingkungan | 90 Kali | | | | | |
| | | | | | | | | Pos yang ditempati petugas Satpol PP | 12 Pos | | | | | |

| Kode | | | | | Program/ Kegiatan | Sasaran Program | | Sasaran Kegiatan | | | | Lokasi Kegiatan | Pagu Indikatif (Rp.) | Ket |
|------|---|---|------|---|--|--|--------|---|----------|--|--------|---|----------------------|-----|
| | | | | | | Indikator Kinerja | Target | Output Kegiatan | Target | Outcome Kegiatan | Target | | | |
| 1 | 5 | 2 | 2.01 | 2 | Penindakan Atas Gangguan Ketenteraman dan Ketertiban Umum berdasarkan Perda dan Perkada Melalui Penertiban dan Penanganan Unjuk Rasa dan Kerusuhan Massa | Tingkat Penyelesaian Pelanggaran K3 (Ketertiban, ketenteraman, dan Keindahan) di Kabupaten | 100 % | Tersedianya Petugas Satgas Pengamanan Gangguan Ketentraman dan Ketertiban Umum Berdasarkan Perda dan Perkada Melalui Penertiban dan Penanganan Unjuk Rasa dan Kerusuhan Massa | 11 Bulan | Terlaksananya Penanganan Gangguan Ketentraman dan Ketertiban Umum dalam 1 (satu) Daerah Kabupaten/Kota | 100 % | Kab. Musi Banyuasin, Semua Kecamatan, Semua Kelurahan | 28.050.000 | |
| 1 | 5 | 2 | 2.01 | 3 | Koordinasi Penyelenggaraan Ketentraman dan Ketertiban Umum serta Perlindungan Masyarakat Tingkat Kabupaten/Kota | Tingkat Penyelesaian Pelanggaran K3 (Ketertiban, ketentraman, dan Keindahan) di Kabupaten | 100 % | Laporan Hasil Patroli Kerjasama dengan Aparat Keamanan, untuk kemandirian lingkungan dalam Kabupaten Musi Banyuasin | 10 Bulan | Terlaksananya Penanganan Gangguan Ketentraman dan Ketertiban Umum dalam 1 (satu) Daerah Kabupaten/Kota | 100 % | Kab. Musi Banyuasin, Semua Kecamatan, Semua Kelurahan | 192.182.000 | |
| | | | | | | | | Laporan Hasil Patroli Kerjasama dengan Aparat Keamanan, untuk kemandirian lingkungan dalam Kabupaten Musi Banyuasin | 120 kali | | | | | |

| Kode | | | | | Program/ Kegiatan | Sasaran Program | | Sasaran Kegiatan | | | | Lokasi Kegiatan | Pagu Indikatif (Rp.) | Ket |
|------|---|---|------|---|---|---|--------|--|-----------|---|--------|--|----------------------|-----|
| | | | | | | Indikator Kinerja | Target | Output Kegiatan | Target | Outcome Kegiatan | Target | | | |
| 1 | 5 | 2 | 2.01 | 4 | Pemberdayaan Perlindungan Masyarakat dalam rangka Ketentraman dan Ketertiban Umum | Tingkat Penyelesaian Pelanggaran K3 (Ketertiban, ketentraman, dan Keindahan) di Kabupaten | 100 % | Jumlah Dokumen yang Memuat Hasil Pemberdayaan Perlindungan Masyarakat dalam rangka Ketenteraman dan Ketertiban Umum | 1 Dokumen | Terlaksananya Penanganan Gangguan Ketentraman dan Ketertiban Umum dalam 1 (satu) Daerah Kabupaten/Kota | 100 % | Kab. Musi Banyuasin, Semua Kecamatan, Semua Kelurahan | 99.193.000 | |
| 1 | 5 | 2 | 2.01 | 5 | Peningkatan Kapasitas SDM Satuan Polisi Pamongpraja dan Satuan Perlindungan Masyarakat Termasuk dalam Pelaksanaan Tugas yang Bernuansa Hak Asasi Manusia | Tingkat Penyelesaian Pelanggaran K3 (Ketertiban, ketentraman, dan Keindahan) di Kabupaten | 100 % | Ansuransi Pegawai Non PNS (Satpol PP) | 391 Orang | Terlaksananya Penanganan Gangguan Ketentraman dan Ketertiban Umum dalam 1 (satu) Daerah Kabupaten/Kota | 100 % | Kab. Musi Banyuasin, Semua Kecamatan, Semua Kelurahan | 172.636.000 | |
| 1 | 5 | 2 | 2.01 | 6 | Kerja Sama antar Lembaga dan Kemitraan dalam Teknik Pencegahan dan Penanganan Gangguan Ketentraman dan Ketertiban Umum | Tingkat Penyelesaian Pelanggaran K3 (Ketertiban, ketentraman, dan Keindahan) di Kabupaten | 100 % | Tersedianya Jumlah Poskotis yang ditepati Petugas Sat Pol PP | 6 Pos | Terlaksananya Penanganan Gangguan Ketentraman dan Ketertiban Umum dalam 1 (satu) Daerah Kabupaten/Kota | 100 % | Kab. Musi Banyuasin, Semua Kecamatan, Semua Kelurahan | 160.485.000 | |

| Kode | | | | | Program/ Kegiatan | Sasaran Program | | Sasaran Kegiatan | | | | Lokasi Kegiatan | Pagu Indikatif (Rp.) | Ket |
|------|---|---|------|---|---|---|--------|--|----------|--|--------|--|----------------------|-----|
| | | | | | | Indikator Kinerja | Target | Output Kegiatan | Target | Outcome Kegiatan | Target | | | |
| 1 | 5 | 2 | 2.01 | 7 | Pengadaan dan Pemeliharaan Sarana dan Prasarana Ketentraman dan Ketertiban Umum | Tingkat Penyelesaian Pelanggaran K3 (Ketertiban, ketentraman, dan Keindahan) di Kabupaten | 100 % | Terlaksananya Pengadaan Sarana dan Prasarana Ketentraman dan Ketertiban Umum Lainnya | 7 Jenis | Terlaksananya Penanganan Gangguan Ketentraman dan Ketertiban Umum dalam 1 (satu) Daerah Kabupaten/Kota | 100 % | Kab. Musi Banyuasin, Sekayu, Semua Kelurahan | 149.919.250 | |
| 1 | 5 | 2 | 2.01 | 9 | Penyediaan Layanan dalam rangka Dampak Penegakan Peraturan Daerah dan Perkada | Tingkat Penyelesaian Pelanggaran K3 (Ketertiban, ketentraman, dan Keindahan) di Kabupaten | 100 % | Tersedianya petugas layanan dalam rangka dampak penegakan peraturan daerah dan perkada | 10 Bulan | Terlaksananya Penanganan Gangguan Ketentraman dan Ketertiban Umum dalam 1 (satu) Daerah Kabupaten/Kota | 100 % | Kab. Musi Banyuasin, Sekayu, Semua Kelurahan | 97.050.000 | |

| Kode | | | | | Program/ Kegiatan | Sasaran Program | | Sasaran Kegiatan | | | | Lokasi Kegiatan | Pagu Indikatif (Rp.) | Ket |
|----------|----------|----------|------|---|--|---|--------|---|----------|---|--------|--|----------------------|-----|
| | | | | | | Indikator Kinerja | Target | Output Kegiatan | Target | Outcome Kegiatan | Target | | | |
| | | | | | | | | Tersedianya petugas layanan dalam rangka dampak penegakan peraturan daerah dan perkada | 25 Orang | | | | | |
| 1 | 5 | 2 | 2.02 | | Penegakan Peraturan Daerah Kabupaten/Kota dan Peraturan Bupati/Wali Kota | | | | | | | | 499.452.000 | |
| 1 | 5 | 2 | 2.02 | 2 | Pengawasan Atas Kepatuhan Terhadap Pelaksanaan Peraturan Daerah dan Peraturan Bupati/Wali Kota | Tingkat Penyelesaian Pelanggaran K3 (Ketertiban, ketentraman, dan Keindahan) di Kabupaten | 100 % | Terlaksananya operasi pelaksanaan penegakan produk hukum daerah Kabupaten Musi Banyuasin | 5 Perda | Terlaksananya Penegakan Peraturan Daerah Kabupaten/Kota dan Peraturan Bupati/Wali Kota | 100 % | Kab. Musi Banyuasin, Semua Kecamatan, Semua Kelurahan | 499.452.000 | |
| | | | | | | | | Terlaksananya operasi pelaksanaan penegakan produk hukum daerah Kabupaten Musi Banyuasin | 12 Bulan | | | | | |
| | | | | | | | | Terlaksananya operasi pelaksanaan penegakan produk hukum daerah Kabupaten Musi Banyuasin | 100 Kali | | | | | |

| Kode | | | | | Program/ Kegiatan | Sasaran Program | | Sasaran Kegiatan | | | | Lokasi Kegiatan | Pagu Indikatif (Rp.) | Ket |
|------|---|---|------|---|--|---|---|--|----------|--|--------|--|----------------------|-----|
| | | | | | | Indikator Kinerja | Target | Output Kegiatan | Target | Outcome Kegiatan | Target | | | |
| 1 | 5 | 3 | | | PROGRAM PENANGGULANGAN BENCANA | | | | | | | | 376.377.300 | |
| 1 | 5 | 3 | 2.03 | | Pelayanan Penyelamatan dan Evakuasi Korban Bencana | | | | | | | | 376.377.300 | |
| 1 | 5 | 3 | 2.03 | 3 | Pencarian, Pertolongan dan Evakuasi Korban Bencana Kabupaten/Kota | Cakupan rasio petugas perlindungan masyarakat (Linmas) di Kabupaten/Kota | 1 Orang /RT | tersedianya Non PNS satgas linmas bantuan bencana daerah | 25 Orang | Tersedianya Pelayanan Penyelamatan dan Evakuasi Korban Bencana | 100 % | Kab. Musi Banyuasin, Semua Kecamatan, Semua Kelurahan | 300.000.000 | |
| | | | | | | | tersedianya PNS satgas linmas bantuan bencana daerah | 10 Orang | | | | | | |
| 1 | 5 | 3 | 2.03 | 4 | Penyediaan Logistik Penyelamatan dan Evakuasi Korban Bencana Kabupaten/Kota | Cakupan rasio petugas perlindungan masyarakat (Linmas) di Kabupaten/Kota | 1 Orang /RT | Terdistribusinya Logistik Penyelamatan dan Evakuasi korban Bencana | 12 Kali | Tersedianya Pelayanan Penyelamatan dan Evakuasi Korban Bencana | 100 % | Kab. Musi Banyuasin, Semua Kecamatan, Semua Kelurahan | 76.377.300 | |

| Kode | | | | Program/ Kegiatan | Sasaran Program | | Sasaran Kegiatan | | | | Lokasi Kegiatan | Pagu Indikatif (Rp.) | Ket | | |
|------|---|---|------|----------------------|--|---|--|------------------------------|---------------------|--|--------------------|---|---------------|--|--|
| | | | | | Indikator Kinerja | Target | Output Kegiatan | Target | Outcome Kegiatan | Target | | | | | |
| 1 | 5 | 4 | | | PROGRAM PENCEGAHAN, PENANGGULANGAN, PENYELAMATAN KEBAKARAN DAN PENYELAMATAN NON KEBAKARAN | | | | | | | 1.397.483.870 | | | |
| 1 | 5 | 4 | 2.01 | | Pencegahan, Pengendalian, Pemadaman, Penyelamatan, dan Penanganan Bahan Berbahaya dan Beracun Kebakaran dalam Daerah Kabupaten/Kota | | | | | | | 1.319.103.870 | | | |
| 1 | 5 | 4 | 2.01 | 2 | Pemadaman dan Pengendalian Kebakaran dalam Daerah Kabupaten/Kota | Tingkat waktu tanggap (Response time rate) daerah layanan Wilayah Manajemen Kebakaran (WMK) | 85 % | Petugas Piket PBK (Non PNS) | 89 Orang | Terlaksananya Pencegahan, Pengendalian, Pemadaman, Penyelamatan, dan Penanganan Bahan Berbahaya dan Beracun Kebakaran dalam Daerah | 100 % | Kab. Musi Banyuasin, Semua Kecamatan, Semua Kelurahan | 1.220.999.370 | | |
| | | | | | | | Petugas Piket PBK (PNS) | 18 Orang | | | | | | | |
| | | | | | | | Tersedianya dana untuk Asuransi Pegawai Non Pns (Damkar) | | 89 Orang | | | | | | |
| | | | | | | | Tersedianya Pakaian Dinas Pemadam Kebakaran | | 107 Orang | | | | | | |

| Kode | | | | | Program/ Kegiatan | Sasaran Program | | Sasaran Kegiatan | | | | Lokasi Kegiatan | Pagu Indikatif (Rp.) | Ket |
|--------------|----------|----------|-------------|---|---|---|--------|---|---------|--|--------|---|----------------------|-----|
| | | | | | | Indikator Kinerja | Target | Output Kegiatan | Target | Outcome Kegiatan | Target | | | |
| 1 | 5 | 4 | 2.01 | 6 | Pengadaan Sarana dan Prasarana Pencegahan, Penanggulangan Kebakaran dan Alat Pelindung Diri | Tingkat waktu tanggap (Response time rate) daerah layanan Wilayah Manajemen Kebakaran (WMK) | 85 % | Terpenuhinya peralatan pendukung penanggulangan bahaya kebakaran | 5 Jenis | Terlaksananya Pencegahan, Pengendalian, Pemadaman, Penyelamatan, dan Penanganan Bahan Berbahaya dan Beracun Kebakaran dalam Daerah | 100 % | Kab. Musi Banyuasin, Semua Kecamatan, Semua Kelurahan | 98.104.500 | |
| | | | | | | | | | | | | Kab. Musi Banyuasin, Sekayu, Semua Kelurahan | | |
| 1 | 5 | 4 | 2.02 | | Inspeksi Peralatan Proteksi Kebakaran | | | | | | | 78.380.000 | | |
| 1 | 5 | 4 | 2.02 | 1 | Pendataan Sarana Prasarana Proteksi Kebakaran | Tingkat waktu tanggap (Response time rate) daerah layanan Wilayah Manajemen Kebakaran (WMK) | 85 % | Pendataan Objek Retribusi Apar | 24 Kali | Terlaksananya Inspeksi Peralatan Proteksi Kebakaran | 100 % | Kab. Musi Banyuasin, Semua Kecamatan, Semua Kelurahan | 78.380.000 | |
| | | | | | | | | Terlaksananya Inspeksi Sarana dan Prasarana untuk pencegahan Bahaya Kebakaran dalam Kab. Muba | 24 Kali | | | | | |
| TOTAL | | | | | | | | | | | | 21.107.089.689 | | |

**Rancangan APBD Kabupaten Musi Banyuasin
Tahun Anggaran 2023**

Nama Organisasi : Badan Kesatuan Bangsa dan Politik

| Kode | | | | | Program/ Kegiatan | Sasaran Program | | Sasaran Kegiatan | | | | Lokasi Kegiatan | Pagu Indikatif (Rp.) | Ket |
|----------|----------|----------|-------------|---|---|---|--------|--|----------------|--|--------|--|----------------------|-----|
| | | | | | | Indikator Kinerja | Target | Output Kegiatan | Target | Outcome Kegiatan | Target | | | |
| 8 | 1 | 1 | | | PROGRAM PENUNJANG URUSAN PEMERINTAHAN DAERAH KABUPATEN/KOTA | | | | | | | | 6.845.608.436 | |
| 8 | 1 | 1 | 2.01 | 1 | Penyusunan Dokumen Perencanaan Perangkat Daerah | Persentase Layanan Administrasi dan Perkantoran | 100 % | Jumlah Dokumen Perencanaan Perangkat Daerah | 4 Dokumen | Persentase Pemenuhan Dokumen Perencanaan, Penganggaran dan Evaluasi Kinerja PD | 100 % | Kab. Musi Banyuasin, Sekayu, Semua Kelurahan | 38.935.000 | |
| 8 | 1 | 1 | 2.01 | 6 | Koordinasi dan Penyusunan Laporan Capaian Kinerja dan Ikhtisar Realisasi Kinerja SKPD | Persentase Layanan Administrasi dan Perkantoran | 100 % | Jumlah Laporan Capaian Kinerja dan Ikhtisar Realisasi Kinerja SKPD dan Laporan Hasil Koordinasi Penyusunan Laporan Capaian Kinerja dan Ikhtisar Realisasi Kinerja SKPD | 4 Laporan | Persentase Pemenuhan Dokumen Perencanaan, Penganggaran dan Evaluasi Kinerja PD | 100 % | Kab. Musi Banyuasin, Sekayu, Semua Kelurahan | 24.840.000 | |
| 8 | 1 | 1 | 2.02 | | Administrasi Keuangan Perangkat Daerah | | | | | | | | 4.762.604.826 | |
| 8 | 1 | 1 | 2.02 | 1 | Penyediaan Gaji dan Tunjangan ASN | Persentase Layanan Administrasi dan Perkantoran | 100 % | Jumlah Orang yang Menerima Gaji dan Tunjangan ASN | 37 Orang/bulan | Persentase Pemenuhan Administrasi Keuangan PD | 100 % | Kab. Musi Banyuasin, Sekayu, Semua Kelurahan | 4.762.604.826 | |

| Kode | | | | Program/ Kegiatan | Sasaran Program | | Sasaran Kegiatan | | | | Lokasi Kegiatan | Pagu Indikatif (Rp.) | Ket | |
|----------|----------|----------|------|----------------------|--|--|--------------------|---|---------------------|---|--------------------|--|-------------|--|
| | | | | | Indikator Kinerja | Target | Output Kegiatan | Target | Outcome Kegiatan | Target | | | | |
| 8 | 1 | 1 | 2.03 | | Administrasi Barang Milik Daerah pada Perangkat Daerah | | | | | | | 28.136.000 | | |
| 8 | 1 | 1 | 2.03 | 2 | Pengamanan Barang Milik Daerah SKPD | Persentase Layanan Administrasi dan Perkantoran | 100 % | Jumlah Dokumen Pengamanan Barang Milik Daerah SKPD | 4 Dokumen | Persentase Pemenuhan Adminitrasi Barang Milik Daerah | 100 % | Kab. Musi Banyuasin, Sekayu, Semua Kelurahan | 28.136.000 | |
| 8 | 1 | 1 | 2.05 | | Administrasi Kepegawaian Perangkat Daerah | | | | | | | 91.625.000 | | |
| 8 | 1 | 1 | 2.05 | 2 | Pengadaan Pakaian Dinas beserta Atribut Kelengkapannya | Persentase Layanan Administrasi dan Perkantoran | 100 % | Jumlah Paket Pakaian Dinas beserta Atribut Kelengkapan | 2 Paket | Persentase Pemenuhan Administrasi Kepegawaian PD | 100 % | Kab. Musi Banyuasin, Sekayu, Semua Kelurahan | 41.625.000 | |
| 8 | 1 | 1 | 2.05 | 9 | Pendidikan dan Pelatihan Pegawai Berdasarkan Tugas dan Fungsi | Persentase Layanan Administrasi dan Perkantoran | 100 % | Jumlah Pegawai Berdasarkan Tugas dan Fungsi yang Mengikuti Pendidikan dan Pelatihan | 8 Orang | Persentase Pemenuhan Administrasi Kepegawaian PD | 100 % | Kab. Musi Banyuasin, Semua Kecamatan, Semua Kelurahan | 50.000.000 | |
| 8 | 1 | 1 | 2.06 | | Administrasi Umum Perangkat Daerah | | | | | | | 876.409.060 | | |
| 8 | 1 | 1 | 2.06 | 1 | Penyediaan Komponen Instalasi Listrik/Penerang an Bangunan Kantor | Persentase Layanan Administrasi dan Perkantoran | 100 % | Jumlah Paket Komponen Instalasi Listrik/Penerang an Bangunan Kantor yang Disediakan | 18 Paket | Persentase Terlaksananya Pelayanan Administrasi Perkantoran | 100 % | Kab. Musi Banyuasin, Sekayu, Semua Kelurahan | 25.007.190 | |
| 8 | 1 | 1 | 2.06 | 2 | Penyediaan Peralatan dan Perlengkapan Kantor | Persentase Layanan Administrasi dan Perkantoran | 100 % | Jumlah Paket Peralatan dan Perlengkapan Kantor yang Disediakan | 10 Paket | Persentase Terlaksananya Pelayanan Administrasi Perkantoran | 100 % | Kab. Musi Banyuasin, Sekayu, Semua Kelurahan | 157.876.000 | |
| 8 | 1 | 1 | 2.06 | 3 | Penyediaan Peralatan Rumah Tangga | Persentase Layanan Administrasi dan Perkantoran | 100 % | Jumlah Paket Peralatan Rumah Tangga yang Disediakan | 31 Paket | Persentase Terlaksananya Pelayanan Administrasi Perkantoran | 100 % | Kab. Musi Banyuasin, Sekayu, Semua Kelurahan | 47.822.270 | |

| Kode | | | | | Program/ Kegiatan | Sasaran Program | | Sasaran Kegiatan | | | | Lokasi Kegiatan | Pagu Indikatif (Rp.) | Ket |
|------|---|---|------|---|--|---|--------|--|-------------|---|--------|---|----------------------|-----|
| | | | | | | Indikator Kinerja | Target | Output Kegiatan | Target | Outcome Kegiatan | Target | | | |
| 8 | 1 | 1 | 2.06 | 4 | Penyediaan Bahan Logistik Kantor | Persentase Layanan Administrasi dan Perkantoran | 100 % | Jumlah Paket Bahan Logistik Kantor yang Disediakan | 59 Paket | Persentase Terlaksananya Pelayanan Administrasi Perkantoran | 100 % | Kab. Musi Banyuasin, Sekayu, Semua Kelurahan | 160.182.800 | |
| 8 | 1 | 1 | 2.06 | 5 | Penyediaan Barang Cetak dan Penggandaan | Persentase Layanan Administrasi dan Perkantoran | 100 % | Jumlah Paket Barang Cetak dan Penggandaan yang Disediakan | 10 Paket | Persentase Terlaksananya Pelayanan Administrasi Perkantoran | 100 % | Kab. Musi Banyuasin, Sekayu, Semua Kelurahan | 49.999.800 | |
| 8 | 1 | 1 | 2.06 | 6 | Penyediaan Bahan Bacaan dan Peraturan Perundang-undangan | Persentase Layanan Administrasi dan Perkantoran | 100 % | Jumlah Dokumen Bahan Bacaan dan Peraturan Perundang-Undangan yang Disediakan | 2 Dokumen | Persentase Terlaksananya Pelayanan Administrasi Perkantoran | 100 % | Kab. Musi Banyuasin, Sekayu, Semua Kelurahan | 30.000.000 | |
| 8 | 1 | 1 | 2.06 | 8 | Fasilitasi Kunjungan Tamu | Persentase Layanan Administrasi dan Perkantoran | 100 % | Jumlah Laporan Fasilitasi Kunjungan Tamu | 14 Laporan | Persentase Terlaksananya Pelayanan Administrasi Perkantoran | 100 % | Kab. Musi Banyuasin, Sekayu, Semua Kelurahan | 20.804.000 | |
| 8 | 1 | 1 | 2.06 | 9 | Penyelenggaraan Rapat Koordinasi dan Konsultasi SKPD | Persentase Layanan Administrasi dan Perkantoran | 100 % | Jumlah Laporan Penyelenggaraan Rapat Koordinasi dan Konsultasi SKPD | 100 Laporan | Persentase Terlaksananya Pelayanan Administrasi Perkantoran | 100 % | Kab. Musi Banyuasin, Semua Kecamatan, Semua Kelurahan | 384.717.000 | |

| Kode | | | | Program/ Kegiatan | Sasaran Program | | Sasaran Kegiatan | | | | Lokasi Kegiatan | Pagu Indikatif (Rp.) | Ket | |
|----------|----------|----------|-------------|----------------------|---|---|--------------------|--|---------------------|---|--------------------|--|-------------|--|
| | | | | | Indikator Kinerja | Target | Output Kegiatan | Target | Outcome Kegiatan | Target | | | | |
| 8 | 1 | 1 | 2.07 | | Pengadaan Barang Milik Daerah Penunjang Urusan Pemerintah Daerah | | | | | | | 183.351.500 | | |
| 8 | 1 | 1 | 2.07 | 5 | Pengadaan Mebel | Persentase Layanan Administrasi dan Perkantoran | 100 % | Jumlah Paket Mebel yang Disediakan | 62 Unit | Persentase Pemenuhan Barang Milik Daerah Penunjang Urusan Pemerintah Daerah pada Badan Kesbangpol | 100 % | Kab. Musi Banyuasin, Sekayu, Semua Kelurahan | 183.351.500 | |
| 8 | 1 | 1 | 2.08 | | Penyediaan Jasa Penunjang Urusan Pemerintahan Daerah | | | | | | | 401.504.300 | | |
| 8 | 1 | 1 | 2.08 | 2 | Penyediaan Jasa Komunikasi, Sumber Daya Air dan Listrik | Persentase Layanan Administrasi dan Perkantoran | 100 % | Jumlah Laporan Penyediaan Jasa Komunikasi, Sumber Daya Air dan Listrik yang Disediakan | 12 Laporan | Persentase Pemenuhan Penyediaan Jasa Penunjang urusan Kantor | 100 % | Kab. Musi Banyuasin, Sekayu, Semua Kelurahan | 132.904.300 | |
| 8 | 1 | 1 | 2.08 | 4 | Penyediaan Jasa Pelayanan Umum Kantor | Persentase Layanan Administrasi dan Perkantoran | 100 % | Jumlah Laporan Penyediaan Jasa Pelayanan Umum Kantor yang Disediakan | 12 Laporan | Persentase Pemenuhan Penyediaan Jasa Penunjang urusan Kantor | 100 % | Kab. Musi Banyuasin, Sekayu, Semua Kelurahan | 268.600.000 | |

| Kode | | | | | Program/ Kegiatan | Sasaran Program | | Sasaran Kegiatan | | | | Lokasi Kegiatan | Pagu Indikatif (Rp.) | Ket |
|------|---|---|------|----|---|---|--------|--|---------|--|--------|--|----------------------|-----|
| | | | | | | Indikator Kinerja | Target | Output Kegiatan | Target | Outcome Kegiatan | Target | | | |
| 8 | 1 | 1 | 2.09 | | Pemeliharaan Barang Milik Daerah Penunjang Urusan Pemerintahan Daerah | | | | | | | 438.202.750 | | |
| 8 | 1 | 1 | 2.09 | 2 | Penyediaan Jasa Pemeliharaan, Biaya Pemeliharaan, Pajak dan Perizinan Kendaraan Dinas Operasional atau Lapangan | Persentase Layanan Administrasi dan Perkantoran | 100 % | Jumlah Kendaraan Dinas Operasional atau Lapangan yang Dipelihara dan dibayarkan Pajak dan Perizinannya | 4 Unit | Persentase Terpeliharanya Barang Milik Daerah Penunjang Urusan Pemerintahan Daerah | 100 % | Kab. Musi Banyuasin, Sekayu, Semua Kelurahan | 226.011.750 | |
| 8 | 1 | 1 | 2.09 | 9 | Pemeliharaan/R ehabilitasi Gedung Kantor dan Bangunan Lainnya | Persentase Layanan Administrasi dan Perkantoran | 100 % | Jumlah Gedung Kantor dan Bangunan Lainnya yang Dipelihara/Direhabilitasi | 1 Unit | Persentase Terpeliharanya Barang Milik Daerah Penunjang Urusan Pemerintahan Daerah | 100 % | Kab. Musi Banyuasin, Sekayu, Semua Kelurahan | 199.991.000 | |
| 8 | 1 | 1 | 2.09 | 10 | Pemeliharaan/R ehabilitasi Sarana dan Prasarana Gedung Kantor atau Bangunan Lainnya | Persentase Layanan Administrasi dan Perkantoran | 100 % | Jumlah Sarana dan Prasarana Gedung Kantor atau Bangunan Lainnya yang Dipelihara/Direhabilitasi | 20 Unit | Persentase Terpeliharanya Barang Milik Daerah Penunjang Urusan Pemerintahan Daerah | 100 % | Kab. Musi Banyuasin, Sekayu, Semua Kelurahan | 12.200.000 | |

| Kode | | | | Program/ Kegiatan | Sasaran Program | | Sasaran Kegiatan | | | | Lokasi Kegiatan | Pagu Indikatif (Rp.) | Ket | |
|------|---|---|------|----------------------|---|--|--------------------|--|---------------------|---|--------------------|---|-------------|--|
| | | | | | Indikator Kinerja | Target | Output Kegiatan | Target | Outcome Kegiatan | Target | | | | |
| 8 | 1 | 2 | | | PROGRAM Penguatan Ideologi Pancasila dan Karakter Kebangsaan | | | | | | | 254.997.000 | | |
| 8 | 1 | 2 | 2.01 | | Perumusan Kebijakan Teknis dan Pemantapan Pelaksanaan Bidang Ideologi Pancasila dan Karakter Kebangsaan | | | | | | | 254.997.000 | | |
| 8 | 1 | 2 | 2.01 | 3 | Pelaksanaan Kebijakan di Bidang Ideologi Wawasan Kebangsaan, Bela Negara, Karakter Bangsa, Pembauran Kebangsaan, Bineka Tunggal Ika dan Sejarah Kebangsaan | Persentase kecamatan yang mendapatkan pembinaan ideologi, wawasan kebangsaan dan Karakter Bangsa | 100 % | Jumlah Orang yang Mengikuti Pelaksanaan Kebijakan di Bidang Ideologi Wawasan Kebangsaan, Bela Negara, Karakter Bangsa, Pembauran Kebangsaan, Bineka Tunggal Ika dan Sejarah Kebangsaan | 215 Orang | Pesentase Terlaksananya Perumusan Kebijakan Teknis dan Pemantapan Pelaksanaan Bidang Ideologi Pancasila dan Karakter Bangsa | 100 % | Kab. Musi Banyuasin, Semua Kecamatan, Semua Kelurahan | 188.312.000 | |
| 8 | 1 | 2 | 2.01 | 4 | Pelaksanaan Koordinasi di Bidang Ideologi Wawasan Kebangsaan, Bela Negara, Karakter Bangsa, Pembauran Kebangsaan, Bineka Tunggal Ika dan Sejarah Kebangsaan | Persentase kecamatan yang mendapatkan pembinaan ideologi, wawasan kebangsaan dan Karakter Bangsa | 100 % | Jumlah Orang yang Mengikuti Koordinasi di Bidang Ideologi Wawasan Kebangsaan, Bela Negara, Karakter Bangsa, Pembauran Kebangsaan, Bineka Tunggal Ika dan Sejarah Kebangsaan | 70 Orang | Pesentase Terlaksananya Perumusan Kebijakan Teknis dan Pemantapan Pelaksanaan Bidang Ideologi Pancasila dan Karakter Bangsa | 100 % | Kab. Musi Banyuasin, Semua Kecamatan, Semua Kelurahan | 46.752.000 | |

| Kode | | | | | Program/ Kegiatan | Sasaran Program | | Sasaran Kegiatan | | | | Lokasi Kegiatan | Pagu Indikatif (Rp.) | Ket |
|------|---|---|------|---|--|--|--------|---|-----------|---|--------|---|----------------------|-----|
| | | | | | | Indikator Kinerja | Target | Output Kegiatan | Target | Outcome Kegiatan | Target | | | |
| 8 | 1 | 2 | 2.01 | 5 | Pelaksanaan Monitoring Evaluasi dan Pelaporan di Bidang Ideologi Wawasan Kebangsaan, Bela Negara, Karakter Bangsa, Pembauran Kebangsaan, Bineka Tunggal Ika dan Sejarah Kebangsaan | Persentase kecamatan yang mendapatkan pembinaan ideologi, wawasan kebangsaan dan Karakter Bangsa | 100 % | Jumlah Laporan Hasil Monitoring Evaluasi dan Pelaporan di Bidang Ideologi Wawasan Kebangsaan, Bela Negara, Karakter Bangsa, Pembauran Kebangsaan, Bineka Tunggal Ika dan Sejarah Kebangsaan | 4 Laporan | Pesentase Terlaksananya Perumusan Kebijakan Teknis dan Pemantapan Pelaksanaan Bidang Ideologi Pancasila dan Karakter Bangsa | 100 % | Kab. Musi Banyuasin, Semua Kecamatan, Semua Kelurahan | 19.933.000 | |

| Kode | | | | Program/ Kegiatan | Sasaran Program | | Sasaran Kegiatan | | | | Lokasi Kegiatan | Pagu Indikatif (Rp.) | Ket | |
|------|---|---|------|----------------------|--|--|--------------------|--|---------------------|--|--------------------|---|---------------|--|
| | | | | | Indikator Kinerja | Target | Output Kegiatan | Target | Outcome Kegiatan | Target | | | | |
| 8 | 1 | 3 | | | PROGRAM PENINGKATAN PERAN PARTAI POLITIK DAN LEMBAGA PENDIDIKAN MELALUI PENDIDIKAN POLITIK DAN PENGEMBANGAN ETIKA SERTA BUDAYA POLITIK | | | | | | | | 8.342.811.000 | |
| 8 | 1 | 3 | 2.01 | | Perumusan Kebijakan Teknis dan Pemantapan Pelaksanaan Bidang Pendidikan Politik, Etika Budaya Politik, Peningkatan Demokrasi, Fasilitasi Kelembagaan Pemerintahan, Perwakilan dan Partai Politik, Pemilihan Umum/Pemilihan Umum Kepala Daerah, serta Pemantauan Situasi Politik | | | | | | | | 8.342.811.000 | |
| 8 | 1 | 3 | 2.01 | 1 | Penyusunan Program Kerja di Bidang Pendidikan Politik, Etika Budaya Politik, Peningkatan Demokrasi, Fasilitasi Kelembagaan Pemerintahan, Perwakilan dan Partai Politik, Pemilihan Umum/Pemilihan Umum Kepala Daerah, serta Pemantauan Situasi Politik di Daerah | Tersedianya dokumen laporan analisa stabilitas politik | 8 Dokumen | Jumlah Dokumen Program Kerja di Bidang Pendidikan Politik, Etika Budaya Politik, Peningkatan Demokrasi, Fasilitasi Kelembagaan Pemerintahan, Perwakilan dan Partai Politik, Pemilihan Umum/Pemilihan Umum Kepala Daerah, serta Pemantauan Situasi Politik di Daerah yang Disusun | 1 Dokumen | Persentase Terlaksananya Perumusan Kebijakan Teknis dan Pemantapan Pelaksanaan Bidang Pendidikan Politik, Etika Budaya Politik, Peningkatan Demokrasi, Fasilitasi Kelembagaan Pemerintahan, Perwakilan dan Partai Politik, Pemilihan Umum/Pemilihan Umum Kepala Daerah, serta Pemantauan Situasi Politik | 100 % | Kab. Musi Banyuasin, Semua Kecamatan, Semua Kelurahan | 6.695.170.000 | |

| Kode | | | | | Program/ Kegiatan | Sasaran Program | | Sasaran Kegiatan | | | | Lokasi Kegiatan | Pagu Indikatif (Rp.) | Ket |
|------|---|---|------|---|--|--|-----------|--|-----------|--|--------|--|----------------------|-----|
| | | | | | | Indikator Kinerja | Target | Output Kegiatan | Target | Outcome Kegiatan | Target | | | |
| 8 | 1 | 3 | 2.01 | 3 | Pelaksanaan Kebijakan di Bidang Pendidikan Politik, Etika Budaya Politik, Peningkatan Demokrasi, Fasilitasi Kelembagaan Pemerintahan, Perwakilan dan Partai Politik, Pemilihan Umum/Pemilihan Umum Kepala Daerah, serta Pemantauan Situasi Politik di Daerah | Tersedianya dokumen laporan analisa stabilitas politik | 8 Dokumen | Jumlah Orang yang Mengikuti Pelaksanaan Kebijakan di Bidang Pendidikan Politik, Etika Budaya Politik, Peningkatan Demokrasi, Fasilitasi Kelembagaan Pemerintahan, Perwakilan dan Partai Politik, Pemilihan Umum/Pemilihan Umum Kepala Daerah, serta Pemantauan Situasi Politik di Daerah | 975 Orang | Persentase Terlaksananya Perumusan Kebijakan Teknis dan Pemantapan Pelaksanaan Bidang Pendidikan Politik, Etika Budaya Politik, Peningkatan Demokrasi, Fasilitasi Kelembagaan Pemerintahan, Perwakilan dan Partai Politik, Pemilihan Umum/Pemilihan Umum Kepala Daerah, serta Pemantauan Situasi Politik | 100 % | Kab. Musi Banyuasin, Sekayu, Semua Kelurahan | 595.845.000 | |

| Kode | | | | | Program/ Kegiatan | Sasaran Program | | Sasaran Kegiatan | | | | Lokasi Kegiatan | Pagu Indikatif (Rp.) | Ket |
|------|---|---|------|---|---|--|-----------|---|----------|--|--------|---|----------------------|-----|
| | | | | | | Indikator Kinerja | Target | Output Kegiatan | Target | Outcome Kegiatan | Target | | | |
| 8 | 1 | 3 | 2.01 | 4 | Pelaksanaan Koordinasi di Bidang Pendidikan Politik, Etika Budaya Politik, Peningkatan Demokrasi, Fasilitasi Kelembagaan Pemerintahan, Perwakilan dan Partai Politik, Pemilihan Umum/Pemilihan Umum Kepala Daerah, serta Pemantauan Situasi Politik di Daerah | Tersedianya dokumen laporan analisa stabilitas politik | 8 Dokumen | Jumlah Orang yang Mengikuti Koordinasi di Bidang Pendidikan Politik, Etika Budaya Politik, Peningkatan Demokrasi, Fasilitasi Kelembagaan Pemerintahan, Perwakilan dan Partai Politik, Pemilihan Umum/Pemilihan Umum Kepala Daerah, serta Pemantauan Situasi Politik di Daerah | 40 Orang | Persentase Terlaksananya Perumusan Kebijakan Teknis dan Pemantapan Pelaksanaan Bidang Pendidikan Politik, Etika Budaya Politik, Peningkatan Demokrasi, Fasilitasi Kelembagaan Pemerintahan, Perwakilan dan Partai Politik, Pemilihan Umum/Pemilihan Umum Kepala Daerah, serta Pemantauan Situasi Politik | 100 % | Kab. Musi Banyuasin, Semua Kecamatan, Semua Kelurahan | 88.736.000 | |

| Kode | | | | | Program/ Kegiatan | Sasaran Program | | Sasaran Kegiatan | | | | Lokasi Kegiatan | Pagu Indikatif (Rp.) | Ket |
|------|---|---|------|---|---|--|-----------|--|-------------|--|--------|---|----------------------|-----|
| | | | | | | Indikator Kinerja | Target | Output Kegiatan | Target | Outcome Kegiatan | Target | | | |
| 8 | 1 | 3 | 2.01 | 5 | Pelaksanaan Monitoring, Evaluasi dan Pelaporan di Bidang Pendidikan Politik, Etika Budaya Politik, Peningkatan Demokrasi, Fasilitasi Kelembagaan Pemerintahan, Perwakilan dan Partai Politik, Pemilihan Umum/Pemilihan Umum Kepala Daerah, serta Pemantauan Situasi Politik di Daerah | Tersedianya dokumen laporan analisa stabilitas politik | 8 Dokumen | Jumlah Laporan Hasil Monitoring, Evaluasi dan Pelaporan di Bidang Pendidikan Politik, Etika Budaya Politik, Peningkatan Demokrasi, Fasilitasi Kelembagaan Pemerintahan, Perwakilan dan Partai Politik, Pemilihan Umum/Pemilihan Umum Kepala Daerah, serta Pemantauan Situasi Politik di Daerah | 365 Laporan | Persentase Terlaksananya Perumusan Kebijakan Teknis dan Pemantapan Pelaksanaan Bidang Pendidikan Politik, Etika Budaya Politik, Peningkatan Demokrasi, Fasilitasi Kelembagaan Pemerintahan, Perwakilan dan Partai Politik, Pemilihan Umum/Pemilihan Umum Kepala Daerah, serta Pemantauan Situasi Politik | 100 % | Kab. Musi Banyuasin, Semua Kecamatan, Semua Kelurahan | 963.060.000 | |

| Kode | | | | Program/ Kegiatan | Sasaran Program | | Sasaran Kegiatan | | | | Lokasi Kegiatan | Pagu Indikatif (Rp.) | Ket | |
|------|---|---|------|----------------------|--|--|--------------------|--|---------------------|---|--------------------|---|-------------|--|
| | | | | | Indikator Kinerja | Target | Output Kegiatan | Target | Outcome Kegiatan | Target | | | | |
| 8 | 1 | 4 | | | PROGRAM PEMBERDAYAAN DAN PENGAWASAN ORGANISASI KEMASYARAKATAN | | | | | | | 102.589.000 | | |
| 8 | 1 | 4 | 2.01 | | Perumusan Kebijakan Teknis dan Pemantapan Pelaksanaan Bidang Pemberdayaan dan Pengawasan Organisasi Kemasyarakatan | | | | | | | 102.589.000 | | |
| 8 | 1 | 4 | 2.01 | 3 | Pelaksanaan Kebijakan di Bidang Pendaftaran Ormas, Pemberdayaan Ormas, Evaluasi dan Mediasi Sengketa Ormas, Pengawasan Ormas dan Ormas Asing di Daerah | Persentase Organisasi Masyarakat yang dibina | 100 % | Jumlah Orang yang Mengikuti Pelaksanaan Kebijakan di Bidang Pendaftaran Ormas, Pemberdayaan Ormas, Evaluasi dan Mediasi Sengketa Ormas, Pengawasan Ormas dan Ormas Asing di Daerah | 100 Orang | Persentase Terlaksananya Perumusan Kebijakan Teknis dan Pemantapan Pelaksanaan Bidang Pemberdayaan dan Pengawasan Organisasi Kemasyarakatan | 100 % | Kab. Musi Banyuasin, Semua Kecamatan, Semua Kelurahan | 102.589.000 | |

| Kode | | | | Program/ Kegiatan | Sasaran Program | | Sasaran Kegiatan | | | | Lokasi Kegiatan | Pagu Indikatif (Rp.) | Ket | |
|------|---|---|------|----------------------|--|---|--------------------|--|---------------------|--|--------------------|---|-------------|--|
| | | | | | Indikator Kinerja | Target | Output Kegiatan | Target | Outcome Kegiatan | Target | | | | |
| 8 | 1 | 5 | | | PROGRAM PEMBINAAN DAN PENGEMBANGAN KETAHANAN EKONOMI, SOSIAL, DAN BUDAYA | | | | | | | 255.891.000 | | |
| 8 | 1 | 5 | 2.01 | | Perumusan Kebijakan Teknis dan Pemanjapan Pelaksanaan Bidang Ketahanan Ekonomi, Sosial dan Budaya | | | | | | | 255.891.000 | | |
| 8 | 1 | 5 | 2.01 | 4 | Pelaksanaan Koordinasi di Bidang Ketahanan Ekonomi, Sosial, Budaya dan Fasilitasi Pencegahan Penyalagunaan Narkotika, Fasilitasi Kerukunan Umat Beragama dan Penghayat Kepercayaan di Daerah | Persentase Pembinaan Ketahanan Ekonomi, Sosial dan Budaya | 100 % | Jumlah Orang yang Mengikuti Koordinasi di Bidang Ketahanan Ekonomi, Sosial, Budaya dan Fasilitasi Pencegahan Penyalagunaan Narkotika, Fasilitasi Kerukunan Umat Beragama dan Penghayat Kepercayaan di Daerah | 125 Orang | Persentase Terlaksananya Perumusan Kebijakan Teknis dan Pemanjapan Pelaksanaan Bidang Ketahanan Ekonomi, Sosial dan Budaya | 100 % | Kab. Musi Banyuasin, Semua Kecamatan, Semua Kelurahan | 255.891.000 | |

| Kode | | | | Program/ Kegiatan | Sasaran Program | | Sasaran Kegiatan | | | | Lokasi Kegiatan | Pagu Indikatif (Rp.) | Ket | |
|------|---|---|------|----------------------|--|---|--------------------|--|---------------------|--|--------------------|---|-------------|--|
| | | | | | Indikator Kinerja | Target | Output Kegiatan | Target | Outcome Kegiatan | Target | | | | |
| 8 | 1 | 6 | | | PROGRAM PENINGKATAN KEWASPADAAN NASIONAL DAN PENINGKATAN KUALITAS DAN FASILITASI PENANGANAN KONFLIK SOSIAL | | | | | | | 572.383.176 | | |
| 8 | 1 | 6 | 2.01 | | Perumusan Kebijakan Teknis dan Pelaksanaan Pemantapan Kewaspadaan Nasional dan Penanganan Konflik Sosial | | | | | | | 572.383.176 | | |
| 8 | 1 | 6 | 2.01 | 3 | Pelaksanaan Kebijakan di Bidang Kewaspadaan Dini, Kerja Sama Intelijen, Pemantauan Orang Asing, Tenaga Kerja Asing dan Lembaga Asing, Kewaspadaan Perbatasan antar Negara, Fasilitasi Kelembagaan Bidang Kewaspadaan, serta Penanganan Konflik di Daerah | Persentase capaian rencana aksi terpadu penanganan konflik sosial | 100 % | Jumlah Orang yang Mengikuti pelaksanaan Kebijakan di Bidang Kewaspadaan Dini, Kerja Sama Intelijen, Pemantauan Orang Asing, Tenaga Kerja Asing dan Lembaga Asing, Kewaspadaan Perbatasan antar Negara, Fasilitasi Kelembagaan Bidang Kewaspadaan, serta Penanganan Konflik di Daerah | 200 Orang | Pesentase Terlaksananya Perumusan Kebijakan Teknis dan Pelaksanaan Pemantapan Kewaspadaan Nasional dan Penanganan Konflik Sosial | 100 % | Kab. Musi Banyuasin, Semua Kecamatan, Semua Kelurahan | 125.499.948 | |

| Kode | | | | | Program/ Kegiatan | Sasaran Program | | Sasaran Kegiatan | | | | Lokasi Kegiatan | Pagu Indikatif (Rp.) | Ket |
|------|---|---|------|---|---|---|--------|---|----------|--|--------|---|----------------------|-----|
| | | | | | | Indikator Kinerja | Target | Output Kegiatan | Target | Outcome Kegiatan | Target | | | |
| 8 | 1 | 6 | 2.01 | 4 | Pelaksanaan Koordinasi di Bidang Kewaspadaan Dini, Kerja Sama Intelijen, Pemantauan Orang Asing, Tenaga Kerja Asing dan Lembaga Asing, Kewaspadaan Perbatasan antar Negara, Fasilitasi Kelembagaan Bidang Kewaspadaan, serta Penanganan Konflik di Daerah | Persentase capaian rencana aksi terpadu penanganan konflik sosial | 100 % | Jumlah Orang yang Mengikuti Koordinasi di Bidang Kewaspadaan Dini, Kerja Sama Intelijen, Pemantauan Orang Asing, Tenaga Kerja Asing dan Lembaga Asing, Kewaspadaan Perbatasan antar Negara, Fasilitasi Kelembagaan Bidang Kewaspadaan, serta Penanganan Konflik di Daerah | 50 Orang | Pesentase Terlaksananya Perumusan Kebijakan Teknis dan Pelaksanaan Pemantapan Kewaspadaan Nasional dan Penanganan Konflik Sosial | 100 % | Kab. Musi Banyuasin, Semua Kecamatan, Semua Kelurahan | 181.899.974 | |

| Kode | | | | | Program/ Kegiatan | Sasaran Program | | Sasaran Kegiatan | | | | Lokasi Kegiatan | Pagu Indikatif (Rp.) | Ket |
|--------------|---|---|------|---|---|---|--------|--|-----------|--|--------|---|----------------------|-----|
| | | | | | | Indikator Kinerja | Target | Output Kegiatan | Target | Outcome Kegiatan | Target | | | |
| 8 | 1 | 6 | 2.01 | 5 | Pelaksanaan Monitoring, Evaluasi dan Pelaporan di Bidang Kewaspadaan Dini, Kerja Sama Intelijen, Pemantauan Orang Asing, Tenaga Kerja Asing dan Lembaga Asing, Kewaspadaan Perbatasan antar Negara, Fasilitasi Kelembagaan Bidang Kewaspadaan, serta Penanganan Konflik di Daerah | Persentase capaian rencana aksi terpadu penanganan konflik sosial | 100 % | Jumlah Laporan Hasil Monitoring, Evaluasi dan Pelaporan di Bidang Kewaspadaan Dini, Kerja Sama Intelijen, Pemantauan Orang Asing, Tenaga Kerja Asing dan Lembaga Asing, Kewaspadaan Perbatasan antar Negara, Fasilitasi Kelembagaan Bidang Kewaspadaan, serta Penanganan Konflik di Daerah | 3 Laporan | Pesentase Terlaksananya Perumusan Kebijakan Teknis dan Pelaksanaan Pemantapan Kewaspadaan Nasional dan Penanganan Konflik Sosial | 100 % | Kab. Musi Banyuasin, Semua Kecamatan, Semua Kelurahan | 227.983.239 | |
| 8 | 1 | 6 | 2.01 | 6 | Pelaksanaan Forum Koordinasi Pimpinan Daerah Kabupaten/Kota | Persentase capaian rencana aksi terpadu penanganan konflik sosial | 100 % | Jumlah Dokumen Hasil Pelaksanaan Forum Koordinasi Pimpinan Daerah Kabupaten/Kota | 2 Dokumen | Pesentase Terlaksananya Perumusan Kebijakan Teknis dan Pelaksanaan Pemantapan Kewaspadaan Nasional dan Penanganan Konflik Sosial | 100 % | Kab. Musi Banyuasin, Semua Kecamatan, Semua Kelurahan | 37.000.015 | |
| TOTAL | | | | | | | | | | | | 16.374.279.612 | | |

**Rancangan APBD Kabupaten Musi Banyuasin
Tahun Anggaran 2023**

Nama Organisasi : Dinas Sosial

| Kode | | | | Program/ Kegiatan | Sasaran Program | | Sasaran Kegiatan | | | | Lokasi Kegiatan | Pagu Indikatif (Rp.) | Ket | |
|----------|----------|----------|------|----------------------|---|---|--------------------|--|---------------------|---|--------------------|---|------------|--|
| | | | | | Indikator Kinerja | Target | Output Kegiatan | Target | Outcome Kegiatan | Target | | | | |
| 1 | 6 | 1 | | | PROGRAM PENUNJANG URUSAN PEMERINTAHAN DAERAH KABUPATEN/KOTA | | | | | | | 10.022.299.289 | | |
| 1 | 6 | 1 | 2.01 | 1 | Penyusunan Dokumen Perencanaan Perangkat Daerah | Persentase perencanaan, penganggaran, dan evaluasi kinerja perangkat daerah | 100 % | Jumlah Dokumen Perencanaan Perangkat Daerah | 3 Dokumen | Persentase pelaksanaan perencanaan, penganggaran, dan evaluasi kinerja perangkat daerah | 100 % | Kab. Musi Banyuasin, Semua Kecamatan, Semua Kelurahan | 49.940.000 | |
| 1 | 6 | 1 | 2.01 | 6 | Koordinasi dan Penyusunan Laporan Capaian Kinerja dan Ikhtisar Realisasi Kinerja SKPD | Persentase perencanaan, penganggaran, dan evaluasi kinerja perangkat daerah | 100 % | Jumlah Laporan Capaian Kinerja dan Ikhtisar Realisasi Kinerja SKPD dan Laporan Hasil Koordinasi Penyusunan Laporan Capaian Kinerja dan Ikhtisar Realisasi Kinerja SKPD | 3 Laporan | Persentase pelaksanaan perencanaan, penganggaran, dan evaluasi kinerja perangkat daerah | 100 % | Kab. Musi Banyuasin, Semua Kecamatan, Semua Kelurahan | 25.000.000 | |

| Kode | | | | Program/ Kegiatan | Sasaran Program | | Sasaran Kegiatan | | | | Lokasi Kegiatan | Pagu Indikatif (Rp.) | Ket | |
|----------|----------|----------|-------------|--|--|---|--------------------|---|---------------------|---|--------------------|---|---------------|--|
| | | | | | Indikator Kinerja | Target | Output Kegiatan | Target | Outcome Kegiatan | Target | | | | |
| 1 | 6 | 1 | 2.02 | Administrasi Keuangan Perangkat Daerah | | | | | | | | 6.605.419.860 | | |
| 1 | 6 | 1 | 2.02 | 1 | Penyediaan Gaji dan Tunjangan ASN | Persentase pembayaran gaji dan tunjangan ASN | 100 % | Jumlah Orang yang Menerima Gaji dan Tunjangan ASN | 50 Orang/bulan | Tersedianya Gaji dan Tunjangan ASN | 100 % | Kab. Musi Banyuasin, Semua Kecamatan, Semua Kelurahan | 6.605.419.860 | |
| 1 | 6 | 1 | 2.05 | Administrasi Kepegawaian Perangkat Daerah | | | | | | | | 127.136.000 | | |
| 1 | 6 | 1 | 2.05 | 2 | Pengadaan Pakaian Dinas beserta Atribut Kelengkapannya | Persentase kepegawaian perangkat daerah | 100 % | Jumlah stel pakaian dinas beserta atribut kelengkapan | 50 orang/stel | Persentase pelaksanaan administrasi kepegawaian perangkat daerah | 100 % | Kab. Musi Banyuasin, Sekayu, Serasan Jaya | 31.250.000 | |
| 1 | 6 | 1 | 2.05 | 9 | Pendidikan dan Pelatihan Pegawai Berdasarkan Tugas dan Fungsi | Persentase kepegawaian perangkat daerah | 100 % | Jumlah Pegawai Berdasarkan Tugas dan Fungsi yang Mengikuti Pendidikan dan Pelatihan | 4 Orang | Persentase pelaksanaan administrasi kepegawaian perangkat daerah | 100 % | Kab. Musi Banyuasin, Semua Kecamatan, Semua Kelurahan | 95.886.000 | |
| 1 | 6 | 1 | 2.06 | Administrasi Umum Perangkat Daerah | | | | | | | | 1.205.185.460 | | |
| 1 | 6 | 1 | 2.06 | 1 | Penyediaan Komponen Instalasi Listrik/Penerangan Bangunan Kantor | Persentase sarana pendukung kegiatan perangkat daerah | 100 % | Belanja Komponen Peralatan Listrik dan Elektronik | 20 Jenis | Persentase pelaksanaan sarana pendukung kegiatan perangkat daerah | 100 % | Kab. Musi Banyuasin, Semua Kecamatan, Semua Kelurahan | 91.010.220 | |
| 1 | 6 | 1 | 2.06 | 2 | Penyediaan Peralatan dan Perlengkapan Kantor | Persentase sarana pendukung kegiatan perangkat daerah | 100 % | Peralatan dan Perlengkapan Kantor | 10 jenis | Persentase pelaksanaan sarana pendukung kegiatan perangkat daerah | 100 % | Kab. Musi Banyuasin, Sekayu, Serasan Jaya | 195.022.200 | |

| Kode | | | | | Program/ Kegiatan | Sasaran Program | | Sasaran Kegiatan | | | | Lokasi Kegiatan | Pagu Indikatif (Rp.) | Ket |
|------|---|---|------|---|--|---|--------|--|---------------|---|--------|---|----------------------|-----|
| | | | | | | Indikator Kinerja | Target | Output Kegiatan | Target | Outcome Kegiatan | Target | | | |
| 1 | 6 | 1 | 2.06 | 3 | Penyediaan Peralatan Rumah Tangga | Persentase sarana pendukung kegiatan perangkat daerah | 100 % | Jumlah Paket Peralatan Rumah Tangga yang Disediakan | 18 Jenis | Persentase pelaksanaan sarana pendukung kegiatan perangkat daerah | 100 % | Kab. Musi Banyuasin, Sekayu, Serasan Jaya | 75.031.740 | |
| 1 | 6 | 1 | 2.06 | 4 | Penyediaan Bahan Logistik Kantor | Persentase sarana pendukung kegiatan perangkat daerah | 100 % | Jumlah Paket Bahan Logistik Kantor yang Disediakan | 54 Jenis | Persentase pelaksanaan sarana pendukung kegiatan perangkat daerah | 100 % | Kab. Musi Banyuasin, Sekayu, Serasan Jaya | 199.996.800 | |
| 1 | 6 | 1 | 2.06 | 5 | Penyediaan Barang Cetak dan Penggandaan | Persentase sarana pendukung kegiatan perangkat daerah | 100 % | Jumlah Paket Barang Cetak dan Penggandaan yang Disediakan | 3 Paket | Persentase pelaksanaan sarana pendukung kegiatan perangkat daerah | 100 % | Kab. Musi Banyuasin, Sekayu, Serasan Jaya | 149.971.500 | |
| 1 | 6 | 1 | 2.06 | 6 | Penyediaan Bahan Bacaan dan Peraturan Perundang-undangan | Persentase sarana pendukung kegiatan perangkat daerah | 100 % | Jumlah Dokumen Bahan Bacaan dan Peraturan Perundang-Undangan yang Disediakan | 5000 Exemplar | Persentase pelaksanaan sarana pendukung kegiatan perangkat daerah | 100 % | Kab. Musi Banyuasin, Sekayu, Serasan Jaya | 25.000.000 | |
| 1 | 6 | 1 | 2.06 | 8 | Fasilitasi Kunjungan Tamu | Persentase sarana pendukung kegiatan perangkat daerah | 100 % | Jumlah makanan (kotak) yang tersedia | 3168 kotak | Persentase pelaksanaan sarana pendukung kegiatan perangkat daerah | 100 % | Kab. Musi Banyuasin, Sekayu, Serasan Jaya | 49.896.000 | |

| Kode | | | | | Program/ Kegiatan | Sasaran Program | | Sasaran Kegiatan | | | | Lokasi Kegiatan | Pagu Indikatif (Rp.) | Ket |
|----------|----------|----------|-------------|----|---|---|----------|--|------------|---|----------|---|----------------------|-----|
| | | | | | | Indikator Kinerja | Target | Output Kegiatan | Target | Outcome Kegiatan | Target | | | |
| 1 | 6 | 1 | 2.06 | 9 | Penyelenggaraan Rapat Koordinasi dan Konsultasi SKPD | Persentase sarana pendukung kegiatan perangkat daerah | 100 % | Jumlah Laporan Penyelenggaraan Rapat Koordinasi dan Konsultasi SKPD | 40 Laporan | Persentase pelaksanaan sarana pendukung kegiatan perangkat daerah | 100 % | Kab. Musi Banyuasin, Semua Kecamatan, Semua Kelurahan | 399.957.000 | |
| 1 | 6 | 1 | 2.06 | 11 | Dukungan Pelaksanaan Sistem Pemerintahan Berbasis Elektronik pada SKPD | Persentase sarana pendukung kegiatan perangkat daerah | 100 % | Jumlah Dokumen Dukungan Pelaksanaan Sistem Pemerintahan Berbasis Elektronik pada SKPD | 1 Website | Persentase pelaksanaan sarana pendukung kegiatan perangkat daerah | 100 % | Kab. Musi Banyuasin, Semua Kecamatan, Semua Kelurahan | 19.300.000 | |
| 1 | 6 | 1 | 2.07 | | Pengadaan Barang Milik Daerah Penunjang Urusan Pemerintah Daerah | | | | | | | 93.484.200 | | |
| 1 | 6 | 1 | 2.07 | 5 | Pengadaan Mebel | Persentase pengadaan BMD | 100 % | Jumlah jenis mebel yang disediakan lemari aset, kursi, meja tamu, meja rapat | 9 Jenis | Persentase pelaksanaan pengadaan BMD | 100 % | Kab. Musi Banyuasin, Sekayu, Serasan Jaya | 93.484.200 | |
| 1 | 6 | 1 | 2.08 | | Penyediaan Jasa Penunjang Urusan Pemerintahan Daerah | | | | | | | 1.022.844.123 | | |
| 1 | 6 | 1 | 2.08 | 2 | Penyediaan Jasa Komunikasi, Sumber Daya Air dan Listrik | Persentase jasa penunjang urusan pemerintahan daerah | 12 Bulan | Jumlah Laporan Penyediaan Jasa Komunikasi, Sumber Daya Air dan Listrik yang Disediakan | 12 Bulan | Persentase pelaksanaan jasa penunjang urusan pemerintahan daerah | 12 Bulan | Kab. Musi Banyuasin, Sekayu, Serasan Jaya | 295.944.123 | |

| Kode | | | | | Program/ Kegiatan | Sasaran Program | | Sasaran Kegiatan | | | | Lokasi Kegiatan | Pagu Indikatif (Rp.) | Ket |
|----------|----------|----------|-------------|----|---|--|----------|--|------------|--|----------|---|----------------------|-----|
| | | | | | | Indikator Kinerja | Target | Output Kegiatan | Target | Outcome Kegiatan | Target | | | |
| 1 | 6 | 1 | 2.08 | 4 | Penyediaan Jasa Pelayanan Umum Kantor | Persentase jasa penunjang urusan pemerintahan daerah | 12 Bulan | Jumlah Laporan Penyediaan Jasa Pelayanan Umum Kantor yang Disediakan | 12 Laporan | Persentase pelaksanaan jasa penunjang urusan pemerintahan daerah | 12 Bulan | Kab. Musi Banyuasin, Sekayu, Serasan Jaya | 726.900.000 | |
| 1 | 6 | 1 | 2.09 | | Pemeliharaan Barang Milik Daerah Penunjang Urusan Pemerintahan Daerah | | | | | | | 893.289.646 | | |
| 1 | 6 | 1 | 2.09 | 2 | Penyediaan Jasa Pemeliharaan, Biaya Pemeliharaan, Pajak dan Perizinan Kendaraan Dinas Operasional atau Lapangan | Persentase pemeliharaan BMD | 100 % | Jumlah Kendaraan Dinas Operasional atau Lapangan yang Dipelihara dan dibayarkan Pajak dan Perizinannya | 5 Unit | Persentase pelaksanaan pemeliharaan BMD | 100 % | Kab. Musi Banyuasin, Semua Kecamatan, Semua Kelurahan | 229.380.000 | |
| 1 | 6 | 1 | 2.09 | 7 | Pemeliharaan Aset Tetap Lainnya | Persentase pemeliharaan BMD | 100 % | Jumlah Aset Tetap Lainnya yang Dipelihara | 2 paket | Persentase pelaksanaan pemeliharaan BMD | 100 % | | 499.997.646 | |
| 1 | 6 | 1 | 2.09 | 9 | Pemeliharaan/Rehabilitasi Gedung Kantor dan Bangunan Lainnya | Persentase pemeliharaan BMD | 100 % | Jumlah Gedung Kantor dan Bangunan Lainnya yang Dipelihara/Direhabilitasi | 1 Unit | Persentase pelaksanaan pemeliharaan BMD | 100 % | Kab. Musi Banyuasin, Sekayu, Semua Kelurahan | 90.972.000 | |
| 1 | 6 | 1 | 2.09 | 10 | Pemeliharaan/Rehabilitasi Sarana dan Prasarana Gedung Kantor atau Bangunan Lainnya | Persentase pemeliharaan BMD | 100 % | Jumlah Sarana dan Prasarana Gedung Kantor atau Bangunan Lainnya yang Dipelihara/Direhabilitasi | 18 Unit | Persentase pelaksanaan pemeliharaan BMD | 100 % | Kab. Musi Banyuasin, Sekayu, Semua Kelurahan | 72.940.000 | |

| Kode | | | | Program/ Kegiatan | Sasaran Program | | Sasaran Kegiatan | | | | Lokasi Kegiatan | Pagu Indikatif (Rp.) | Ket | |
|----------|----------|----------|-------------|----------------------|--|--|--------------------|---|---------------------|--|--------------------|---|-------------|--|
| | | | | | Indikator Kinerja | Target | Output Kegiatan | Target | Outcome Kegiatan | Target | | | | |
| 1 | 6 | 2 | | | PROGRAM PEMBERDAYAAN SOSIAL | | | | | | | 1.290.665.400 | | |
| 1 | 6 | 2 | 2.01 | | Pemberdayaan Sosial Komunitas Adat Terpencil (KAT) | | | | | | | 134.118.000 | | |
| 1 | 6 | 2 | 2.01 | 2 | Peningkatan Kapasitas dan Pendampingan KAT | Persentase fasilitas pemberdayaan sosial KAT | 3 Kecamatan | Jumlah Keluarga pada KAT yang Meningkatkan Kapasitasnya Kewenangan Kabupaten/Kota | 14 Kecamatan | Persentase pelaksanaan peningkatan kapasitas dan pendamping KAT | 3 Kecamatan | Kab. Musi Banyuasin, Semua Kecamatan, Semua Kelurahan | 134.118.000 | |
| | | | | | | Persentase pemberdayaan komunitas adat terpencil (KAT) | 3 Kecamatan | | | | | | | |
| 1 | 6 | 2 | 2.02 | | Pengumpulan Sumbangan dalam Daerah Kabupaten/Kota | | | | | | | 14.698.000 | | |
| 1 | 6 | 2 | 2.02 | 1 | Koordinasi dan Sinkronisasi Penerbitan Izin Undian Gratis Berhadiah dan Pengumpulan Uang atau Barang | Persentase pengumpulan sumbangan dalam daerah Kabupeten / kota | 15 Kecamatan | Jumlah Hasil Koordinasi dan Sinkronisasi Penerbitan Izin Undian Gratis Berhadiah dan Pengumpulan Uang atau Barang | 9 Kecamatan | Persentase pelaksanaan pengumpulan sumbangan dalam daerah Kabupaten/Kota | 15 Kecamatan | | 14.698.000 | |

| Kode | | | | Program/ Kegiatan | Sasaran Program | | Sasaran Kegiatan | | | | Lokasi Kegiatan | Pagu Indikatif (Rp.) | Ket | |
|------|---|---|------|----------------------|---|---|--------------------|---|---------------------|---|--------------------|---|-------------|--|
| | | | | | Indikator Kinerja | Target | Output Kegiatan | Target | Outcome Kegiatan | Target | | | | |
| 1 | 6 | 2 | 2.03 | | Pengembangan Potensi Sumber Kesejahteraan Sosial Daerah Kabupaten/Kota | | | | | | | 1.141.849.400 | | |
| 1 | 6 | 2 | 2.03 | 1 | Peningkatan Kemampuan Potensi Pekerja Sosial Masyarakat Kewenangan Kabupaten/Kota | Persentase pengembangan potensi sumber kesejahteraan sosial daerah Kabupaten/Kota | 100 % | Jumlah Orang Mendapat Peningkatan Kapasitas (Pendamping PKH) | 90 Orang | Persentase pelaksanaan pengembangan potensi sumber kesejahteraan sosial daerah Kabupaten/Kota | 100 % | Kab. Musi Banyuasin, Semua Kecamatan, Semua Kelurahan | 290.805.000 | |
| | | | | | | Persentase pengembangan potensi sumber kesejahteraan sosial daerah Kabupaten/Kota | 15 Kecamatan | Verifikasi dan Validasi Penerima Bantuan PKH | 23976 KPM | | | | | |
| 1 | 6 | 2 | 2.03 | 2 | Peningkatan Kemampuan Potensi Tenaga Kesejahteraan Sosial Kecamatan Kewenangan Kabupaten/Kota | Persentase pengembangan potensi sumber kesejahteraan sosial daerah Kabupaten/Kota | 100 % | Jumlah Tenaga Kesejahteraan Sosial Kecamatan Kewenangan Kabupaten/Kota yang Meningkatkan Kapasitasnya Kewenangan Kabupaten/Kota | 15 Orang | Persentase pelaksanaan pengembangan potensi sumber kesejahteraan sosial daerah Kabupaten/Kota | 100 % | Kab. Musi Banyuasin, Semua Kecamatan, Semua Kelurahan | 201.908.000 | |
| | | | | | | Persentase pengembangan potensi sumber kesejahteraan sosial daerah Kabupaten/Kota | 15 Kecamatan | Pendataan 26 Jenis PMKS dan Verifikasi serta Validasi Data PBI/JKN KIS | 15 Kecamatan | | | | | |

| Kode | | | | | Program/ Kegiatan | Sasaran Program | | Sasaran Kegiatan | | | | Lokasi Kegiatan | Pagu Indikatif (Rp.) | Ket | |
|------|---|---|------|---|--|---|--------------|---|-----------|---|--------|---|----------------------|-----|--|
| | | | | | | Indikator Kinerja | Target | Output Kegiatan | Target | Outcome Kegiatan | Target | | | | |
| 1 | 6 | 2 | 2.03 | 4 | Peningkatan Kemampuan Potensi Sumber Kesejahteraan Sosial Kelembagaan Masyarakat Kewenangan Kabupaten/Kota | Persentase pengembangan potensi sumber kesejahteraan sosial daerah Kabupaten/Kota | 100 % | Bansos terencana | 4 Panti | Persentase pelaksanaan pengembangan potensi sumber kesejahteraan sosial daerah Kabupaten/Kota | 100 % | Kab. Musi Banyuasin, Semua Kecamatan, Semua Kelurahan | 610.592.400 | | |
| | | | | | | Persentase pengembangan potensi sumber kesejahteraan sosial daerah Kabupaten/Kota | 15 Kecamatan | Penunjang kegiatan Karang Taruna | 12 Bulan | | | | | | |
| | | | | | | | | Penunjang kegiatan SLRT | 12 Bulan | | | | | | |
| 1 | 6 | 2 | 2.03 | 5 | Peningkatan Kemampuan Sumber Daya Manusia dan Penguatan Lembaga Konsultasi Kesejahteraan Keluarga (LK3) | Persentase pengembangan potensi sumber kesejahteraan sosial daerah Kabupaten/Kota | 100 % | Laporan tertanganinya kasus klien | 2 Laporan | Persentase pelaksanaan pengembangan potensi sumber kesejahteraan sosial daerah Kabupaten/Kota | 100 % | Kab. Musi Banyuasin, Semua Kecamatan, Semua Kelurahan | 38.544.000 | | |
| | | | | | | Persentase pengembangan potensi sumber kesejahteraan sosial daerah Kabupaten/Kota | 15 Kecamatan | Tindak Lanjut Penyelesaian Masalah Kasus Terhadap Keluarga Bermasalah | 40 Kasus | | | | | | |

| Kode | | | | Program/ Kegiatan | Sasaran Program | | Sasaran Kegiatan | | | | Lokasi Kegiatan | Pagu Indikatif (Rp.) | Ket | |
|------|---|---|------|----------------------|---|--|--------------------|---|---------------------|---|--------------------|---|---------------|--|
| | | | | | Indikator Kinerja | Target | Output Kegiatan | Target | Outcome Kegiatan | Target | | | | |
| 1 | 6 | 4 | | | PROGRAM REHABILITASI SOSIAL | | | | | | | 4.249.448.322 | | |
| 1 | 6 | 4 | 2.01 | | Rehabilitasi Sosial Dasar Penyandang Disabilitas Terlantar, Anak Terlantar, Lanjut Usia Terlantar, serta Gelandangan Pengemis di Luar Panti Sosial | | | | | | | 3.620.174.322 | | |
| 1 | 6 | 4 | 2.01 | 3 | Penyediaan Alat Bantu | Persentase penyandang disabilitas terlantar, anak terlantar, lansia,serta gepeng diluar panti sosial | 15 Kecamatan | Jumlah Orang yang Mendapatkan Alat Bantu dan Alat Bantu Peraga Sesuai kebutuhan Kewenangan Kabupaten/Kota | 62 Orang | Persentase pemberian alat bantu kepada penyandang disabilitas | 15 Kecamatan | Kab. Musi Banyuasin, Semua Kecamatan, Semua Kelurahan | 170.052.200 | |
| 1 | 6 | 4 | 2.01 | 5 | Pemberian Bimbingan Fisik, Mental, Spiritual, dan Sosial | Persentase penyandang disabilitas terlantar, anak terlantar, lansia,serta gepeng diluar panti sosial | 15 Kecamatan | Jumlah Peserta Bimbingan Fisik, Mental, Spiritual dan Sosial Kewenangan Kabupaten/Kota | 10 Orang | Persentase pemberian alat bantu kepada penyandang disabilitas | 15 Kecamatan | Kab. Musi Banyuasin, Semua Kecamatan, Semua Kelurahan | 149.999.972 | |
| | | | | | | | | Operasional UPTD Loka Bina Karya | 12 Bulan | | | | | |
| | | | | | | | | Terlaksananya Kegiatan DPC_PPDI dengan baik dan Berjalan Lancar | 12 Bulan | | | | | |
| 1 | 6 | 4 | 2.01 | 10 | Pemberian Layanan Kedaruratan | Persentase penyandang disabilitas terlantar, anak terlantar, lansia,serta gepeng diluar panti sosial | 15 Kecamatan | Bedah Rumah atau RS-RTLH bagi PMKS | 87 Unit | Persentase pemberian alat bantu kepada penyandang disabilitas | 15 Kecamatan | Kab. Musi Banyuasin, Semua Kecamatan, Semua Kelurahan | 2.979.992.400 | |

| Kode | | | | | Program/ Kegiatan | Sasaran Program | | Sasaran Kegiatan | | | | Lokasi Kegiatan | Pagu Indikatif (Rp.) | Ket |
|------|---|---|------|----|---------------------------|--|---|----------------------------|---------|---|--------------|---|----------------------|-----|
| | | | | | | Indikator Kinerja | Target | Output Kegiatan | Target | Outcome Kegiatan | Target | | | |
| | | | | | | | Fasilitasi Pemulangan Orang Terlantar dan Keterbelakangan Mental | 20 Orang | | | | | | |
| | | | | | | | Jumlah Orang yang Mendapatkan Pelayanan Kedaruratan Kewenangan Kabupaten/Kota | 0 Orang | | | | | | |
| | | | | | | | Terminasi Penyandang Masalah Kesejahteraan Sosial (PMKS) | 20 Orang | | | | | | |
| 1 | 6 | 4 | 2.01 | 12 | Pemberian Layanan Rujukan | Persentase penyandang disabilitas terlantar, anak terlantar, lansia,serta gepeng diluar panti sosial | 15 Kecamatan | Belanja Sewa Rumah Singgah | 1 Rumah | Persentase pemberian alat bantu kepada penyandang disabilitas | 15 Kecamatan | Kab. Musi Banyuasin, Semua Kecamatan, Semua Kelurahan | 320.129.750 | |
| | | | | | | | Jumlah Orang Mendapatkan Layanan Rujukan Kewenangan Kabupaten/Kota | 290 Orang | | | | | | |

| Kode | | | | Program/ Kegiatan | Sasaran Program | | Sasaran Kegiatan | | | | Lokasi Kegiatan | Pagu Indikatif (Rp.) | Ket | |
|------|---|---|------|--|---|---|--------------------|--|---------------------|--|--------------------|---|-------------|--|
| | | | | | Indikator Kinerja | Target | Output Kegiatan | Target | Outcome Kegiatan | Target | | | | |
| 1 | 6 | 4 | 2.02 | Rehabilitasi Sosial Penyandang Masalah Kesejahteraan Sosial (PMKS) Lainnya Bukan Korban HIV/AIDS dan NAPZA di Luar Panti Sosial | | | | | | | | 629.274.000 | | |
| 1 | 6 | 4 | 2.02 | 7 | Pemberian Bimbingan Fisik, Mental, Spiritual, dan Sosial | Persentase PMKS lainnya bukan korban HIV/AIDS dan napza diluar panti sosial | 15 Kecamatan | Jumlah Peserta Bimbingan Fisik, Mental, Spiritual dan Sosial Kewenangan Kabupaten/Kota | 100 % | Persentase monitoring pelaksanaan pemberian bantuan kepada PMKS lainnya yang bukan korban HIV/AIDS dan napza diluar panti sosial | 15 Kecamatan | Kab. Musi Banyuasin, Semua Kecamatan, Semua Kelurahan | 44.595.000 | |
| | | | | | | | | Monitoring PMKS lainnya bukan korban HIV/AIDS dan NAPZA diluar Panti Sosial | 15 Kecamatan | | | | | |
| 1 | 6 | 4 | 2.02 | 14 | Kerja Sama antar Lembaga dan Kemitraan dalam Pelaksanaan Rehabilitasi Sosial Kabupaten/Kota | Persentase PMKS lainnya bukan korban HIV/AIDS dan napza diluar panti sosial | 15 Kecamatan | Adanya komitmen untuk melakukan usaha secara etis dan legal serta berpartisipasi dalam meningkatkan kesejahteraan ekonomi karyawan | 12 Bulan | Persentase monitoring pelaksanaan pemberian bantuan kepada PMKS lainnya yang bukan korban HIV/AIDS dan napza diluar panti sosial | 15 Kecamatan | Kab. Musi Banyuasin, Semua Kecamatan, Semua Kelurahan | 584.679.000 | |
| | | | | | | | | Pelaksanaan Kegiatan Lembaga koordinasi Kesejahteraan Sosial | 5 LKKS | | | | | |

| Kode | | | | | Program/ Kegiatan | Sasaran Program | | Sasaran Kegiatan | | | | Lokasi Kegiatan | Pagu Indikatif (Rp.) | Ket |
|----------|----------|----------|-------------|---|--|---|--------------|---|--------------|--|--------------|---|-----------------------|-----|
| | | | | | | Indikator Kinerja | Target | Output Kegiatan | Target | Outcome Kegiatan | Target | | | |
| | | | | | | | | Terlaksananya kegiatan upacara 10 november dan peringatan kesejahteraan veteran dan janda veteran | 55 Orang | | | | | |
| 1 | 6 | 5 | | | PROGRAM PERLINDUNGAN DAN JAMINAN SOSIAL | | | | | | | | 33.300.007.000 | |
| 1 | 6 | 5 | 2.02 | | Pengelolaan Data Fakir Miskin Cakupan Daerah Kabupaten/Kota | | | | | | | | 33.300.007.000 | |
| 1 | 6 | 5 | 2.02 | 2 | Pengelolaan Data Fakir Miskin Cakupan Daerah Kabupaten/Kota | Persentase pengelolaan data fakir miskin cakupan daerah | 15 Kecamatan | Jumlah Keluarga yang Mendapatkan Pengentasan Fakir Miskin Kabupaten/Kota | 0 Keluarga | Persentase pelaksanaan data fakir miskin cakupan daerah Kabupaten/Kota | 15 Kecamatan | Kab. Musi Banyuasin, Semua Kecamatan, Semua Kelurahan | 300.009.000 | |
| | | | | | | | | sosialisasi verifikasi dan validasi mandiri data DTKS dan Monev Verval data mandiri DTKS | 15 Kecamatan | | | | | |
| 1 | 6 | 5 | 2.02 | 3 | Fasilitasi Bantuan Sosial Kesejahteraan Keluarga | Persentase pengelolaan data fakir miskin cakupan daerah | 15 Kecamatan | Jumlah Keluarga Penerima Manfaat (KPM) yang Mendapatkan Bantuan Sosial Kesejahteraan Keluarga Kewenangan Kabupaten/Kota | 0 Keluarga | Persentase pelaksanaan data fakir miskin cakupan daerah Kabupaten/Kota | 15 Kecamatan | Kab. Musi Banyuasin, Semua Kecamatan, Semua Kelurahan | 32.999.998.000 | |

| Kode | | | | | Program/ Kegiatan | Sasaran Program | | Sasaran Kegiatan | | | | Lokasi Kegiatan | Pagu Indikatif (Rp.) | Ket |
|--------------|----------|----------|-------------|---|--|---|------------------|---|--------------|--|--------|--|----------------------|-----|
| | | | | | | Indikator Kinerja | Target | Output Kegiatan | Target | Outcome Kegiatan | Target | | | |
| | | | | | | | | Monitoring, Evaluasi dan Pelayanan pelaksanaan program sembako BPNT | 15 Kecamatan | | | | | |
| | | | | | | | | Persentase masyarakat kurang mampu (DTKS) yang mendapatkan Bantuan Sosial Kesejahteraan Keluarga | 10675 orang | | | | | |
| 1 | 6 | 6 | | | PROGRAM PENANGANAN BENCANA | | | | | | | | 606.600.000 | |
| 1 | 6 | 6 | 2.02 | | Penyelenggaraan Pemberdayaan Masyarakat Terhadap Kesiapsiagaan Bencana Kabupaten/Kota | | | | | | | | 606.600.000 | |
| 1 | 6 | 6 | 2.02 | 2 | Koordinasi, Sosialisasi dan Pelaksanaan Taruna Siaga Bencana | Persentase penyelenggaraan pemberdayaan masyarakat terhadap kesiapsiagaan bencana | 100 % | Pemberian Tali Asih bagi Anggota Tagana | 96 Orang | Persentase pelaksanaan penyelenggaraan pemberdayaan masyarakat terhadap kesiapsiagaan bencana | 100 % | Kab. Musi Banyuasin, Semua Kecamatan, Semua Kelurahan | 606.600.000 | |
| | | | | | | Persentase penyelenggaraan pemberdayaan masyarakat terhadap kesiapsiagaan bencana | 15 Keca matan | | | | | | | |
| TOTAL | | | | | | | | | | | | 49.469.020.011 | | |

**Rancangan APBD Kabupaten Musi Banyuasin
Tahun Anggaran 2023**

Nama Organisasi : Dinas Tenaga Kerja Dan Transmigrasi

| Kode | | | | | Program/ Kegiatan | Sasaran Program | | Sasaran Kegiatan | | | | Lokasi Kegiatan | Pagu Indikatif (Rp.) | Ket |
|----------|----------|----------|-------------|---|---|---|--------|--|----------------|--|--------|---|----------------------|-----|
| | | | | | | Indikator Kinerja | Target | Output Kegiatan | Target | Outcome Kegiatan | Target | | | |
| 2 | 7 | 1 | | | PROGRAM PENUNJANG URUSAN PEMERINTAHAN DAERAH KABUPATEN/KOTA | | | | | | | 8.277.249.620 | | |
| 2 | 7 | 1 | 2.01 | 1 | Penyusunan Dokumen Perencanaan Perangkat Daerah | Persentase Pelaporan Capaian Kinerja dan Keuangan dilaksanakan sangat Tepat | 100 % | Jumlah Dokumen Perencanaan Perangkat Daerah | 4 Dokumen | Terpenuhinya Perencanaan, Penganggaran dan Evaluasi Kinerja Perangkat Daerah | 100 % | Kab. Musi Banyuasin, Sekayu, Serasan Jaya | 39.610.000 | |
| 2 | 7 | 1 | 2.01 | 6 | Koordinasi dan Penyusunan Laporan Capaian Kinerja dan Ikhtisar Realisasi Kinerja SKPD | Persentase Pelaporan Capaian Kinerja dan Keuangan dilaksanakan sangat Tepat | 100 % | Jumlah Laporan Capaian Kinerja dan Ikhtisar Realisasi Kinerja SKPD dan Laporan Hasil Koordinasi Penyusunan Laporan Capaian Kinerja dan Ikhtisar Realisasi Kinerja SKPD | 4 Laporan | Terpenuhinya Perencanaan, Penganggaran dan Evaluasi Kinerja Perangkat Daerah | 100 % | Kab. Musi Banyuasin, Sekayu, Serasan Jaya | 19.950.000 | |
| 2 | 7 | 1 | 2.02 | | Administrasi Keuangan Perangkat Daerah | | | | | | | 5.867.917.567 | | |
| 2 | 7 | 1 | 2.02 | 1 | Penyediaan Gaji dan Tunjangan ASN | Persentase Pengelolaan Kepegawaian yang dilaksanakan Tepat Waktu | 100 % | Jumlah Orang yang Menerima Gaji dan Tunjangan ASN | 47 Orang/bulan | Terpenuhinya Administrasi Keuangan Perangkat Daerah | 100 % | Kab. Musi Banyuasin, Semua Kecamatan, Semua Kelurahan | 5.867.917.567 | |

| Kode | | | | Program/ Kegiatan | Sasaran Program | | Sasaran Kegiatan | | | | Lokasi Kegiatan | Pagu Indikatif (Rp.) | Ket | |
|----------|----------|----------|-------------|----------------------|--|---|--------------------|---|---------------------|--|--------------------|--|-------------|--|
| | | | | | Indikator Kinerja | Target | Output Kegiatan | Target | Outcome Kegiatan | Target | | | | |
| 2 | 7 | 1 | 2.03 | | Administrasi Barang Milik Daerah pada Perangkat Daerah | | | | | | | 26.385.000 | | |
| 2 | 7 | 1 | 2.03 | 2 | Pengamanan Barang Milik Daerah SKPD | Persentase Pemenuhan Layanan Administrasi | 100 % | Jumlah Dokumen Pengamanan Barang Milik Daerah SKPD | 1 Dokumen | Terpenuhinya Pengamanan Barang Milik Daerah | 100 % | Kab. Musi Banyuasin, Sekayu, Serasan Jaya | 26.385.000 | |
| 2 | 7 | 1 | 2.05 | | Administrasi Kepegawaian Perangkat Daerah | | | | | | | 73.125.000 | | |
| 2 | 7 | 1 | 2.05 | 2 | Pengadaan Pakaian Dinas beserta Atribut Kelengkapannya | Persentase Pengelolaan Kepegawaian yang dilaksanakan Tepat Waktu | 100 % | Jumlah Paket Pakaian Dinas beserta Atribut Kelengkapan | 1 Paket | Terpenuhinya Administrasi Kepegawaian Perangkat Daerah | 100 % | Kab. Musi Banyuasin, Sekayu, Serasan Jaya | 30.000.000 | |
| 2 | 7 | 1 | 2.05 | 9 | Pendidikan dan Pelatihan Pegawai Berdasarkan Tugas dan Fungsi | Persentase Pengelolaan Kepegawaian yang dilaksanakan Tepat Waktu | 100 % | Jumlah Pegawai Berdasarkan Tugas dan Fungsi yang Mengikuti Pendidikan dan Pelatihan | 3 Orang | Terpenuhinya Administrasi Kepegawaian Perangkat Daerah | 100 % | Kab. Musi Banyuasin, Sekayu, Kayu Ara | 43.125.000 | |
| 2 | 7 | 1 | 2.06 | | Administrasi Umum Perangkat Daerah | | | | | | | 1.010.414.403 | | |
| 2 | 7 | 1 | 2.06 | 1 | Penyediaan Komponen Instalasi Listrik/Penerang an Bangunan Kantor | Persentase Pemenuhan Layanan Administrasi | 100 % | Jumlah Paket Komponen Instalasi Listrik/Penerang an Bangunan Kantor yang Disediakan | 1 Paket | Terpenuhinya Administrasi Umum Perangkat Daerah | 100 % | Kab. Musi Banyuasin, Sekayu, Serasan Jaya | 19.997.286 | |
| 2 | 7 | 1 | 2.06 | 2 | Penyediaan Peralatan dan Perlengkapan Kantor | Persentase Pemenuhan Layanan Administrasi | 100 % | Jumlah Paket Peralatan dan Perlengkapan Kantor yang Disediakan | 1 Paket | Terpenuhinya Administrasi Umum Perangkat Daerah | 100 % | Kab. Musi Banyuasin, Sekayu, Serasan Jaya | 127.564.974 | |
| 2 | 7 | 1 | 2.06 | 3 | Penyediaan Peralatan Rumah Tangga | Persentase Pemenuhan Layanan Administrasi | 100 % | Jumlah Paket Peralatan Rumah Tangga yang Disediakan | 1 Paket | Terpenuhinya Administrasi Umum Perangkat Daerah | 100 % | Kab. Musi Banyuasin, Sekayu, Serasan Jaya | 49.667.731 | |

| Kode | | | | | Program/ Kegiatan | Sasaran Program | | Sasaran Kegiatan | | | | Lokasi Kegiatan | Pagu Indikatif (Rp.) | Ket |
|------|---|---|------|---|--|---|--------|--|------------|---|--------|---|----------------------|-----|
| | | | | | | Indikator Kinerja | Target | Output Kegiatan | Target | Outcome Kegiatan | Target | | | |
| 2 | 7 | 1 | 2.06 | 4 | Penyediaan Bahan Logistik Kantor | Persentase Pemenuhan Layanan Administrasi | 100 % | Jumlah Paket Bahan Logistik Kantor yang Disediakan | 1 Paket | Terpenuhinya Administrasi Umum Perangkat Daerah | 100 % | Kab. Musi Banyuasin, Sekayu, Serasan Jaya | 135.026.283 | |
| 2 | 7 | 1 | 2.06 | 5 | Penyediaan Barang Cetak dan Penggandaan | Persentase Pemenuhan Layanan Administrasi | 100 % | Jumlah Paket Barang Cetak dan Penggandaan yang Disediakan | 2 Paket | Terpenuhinya Administrasi Umum Perangkat Daerah | 100 % | Kab. Musi Banyuasin, Sekayu, Serasan Jaya | 104.322.129 | |
| 2 | 7 | 1 | 2.06 | 6 | Penyediaan Bahan Bacaan dan Peraturan Perundang-undangan | Persentase Pemenuhan Layanan Administrasi | 100 % | Jumlah Dokumen Bahan Bacaan dan Peraturan Perundang-Undangan yang Disediakan | 2 Dokumen | Terpenuhinya Administrasi Umum Perangkat Daerah | 100 % | Kab. Musi Banyuasin, Sekayu, Serasan Jaya | 24.960.000 | |
| 2 | 7 | 1 | 2.06 | 8 | Fasilitasi Kunjungan Tamu | Persentase Pemenuhan Layanan Administrasi | 100 % | Jumlah Laporan Fasilitasi Kunjungan Tamu | 12 Laporan | Terpenuhinya Administrasi Umum Perangkat Daerah | 100 % | Kab. Musi Banyuasin, Sekayu, Serasan Jaya | 10.962.000 | |
| 2 | 7 | 1 | 2.06 | 9 | Penyelenggaraan Rapat Koordinasi dan Konsultasi SKPD | Persentase Pemenuhan Layanan Administrasi | 100 % | Jumlah Laporan Penyelenggaraan Rapat Koordinasi dan Konsultasi SKPD | 12 Laporan | Terpenuhinya Administrasi Umum Perangkat Daerah | 100 % | Kab. Musi Banyuasin, Semua Kecamatan, Semua Kelurahan | 537.914.000 | |

| Kode | | | | Program/ Kegiatan | Sasaran Program | | Sasaran Kegiatan | | | | Lokasi Kegiatan | Pagu Indikatif (Rp.) | Ket | |
|----------|----------|----------|-------------|----------------------|---|---|--------------------|--|---------------------|--|--------------------|---|-------------|--|
| | | | | | Indikator Kinerja | Target | Output Kegiatan | Target | Outcome Kegiatan | Target | | | | |
| 2 | 7 | 1 | 2.08 | | Penyediaan Jasa Penunjang Urusan Pemerintahan Daerah | | | | | | | 737.858.740 | | |
| 2 | 7 | 1 | 2.08 | 2 | Penyediaan Jasa Komunikasi, Sumber Daya Air dan Listrik | Persentase Pemenuhan Layanan Administrasi | 100 % | Jumlah Laporan Penyediaan Jasa Komunikasi, Sumber Daya Air dan Listrik yang Disediakan | 12 Laporan | Terpenuhinya Penyediaan Jasa Penunjang Urusan Pemerintah Daerah | 100 % | Kab. Musi Banyuasin, Sekayu, Serasan Jaya | 333.658.740 | |
| 2 | 7 | 1 | 2.08 | 4 | Penyediaan Jasa Pelayanan Umum Kantor | Persentase Pemenuhan Layanan Administrasi | 100 % | Jumlah Laporan Penyediaan Jasa Pelayanan Umum Kantor yang Disediakan | 12 Laporan | Terpenuhinya Penyediaan Jasa Penunjang Urusan Pemerintah Daerah | 100 % | Kab. Musi Banyuasin, Sekayu, Serasan Jaya | 404.200.000 | |
| 2 | 7 | 1 | 2.09 | | Pemeliharaan Barang Milik Daerah Penunjang Urusan Pemerintahan Daerah | | | | | | | 501.988.910 | | |
| 2 | 7 | 1 | 2.09 | 2 | Penyediaan Jasa Pemeliharaan, Biaya Pemeliharaan, Pajak dan Perizinan Kendaraan Dinas Operasional atau Lapangan | Persentase Sarana dan Prasarana Aparatur Dalam Kondisi Baik | 100 % | Jumlah Kendaraan Dinas Operasional atau Lapangan yang Dipelihara dan dibayarkan Pajak dan Perizinannya | 4 Unit | Terpenuhinya Pemeliharaan Barang Milik Daerah Urusan Pemerintahan Daerah | 100 % | Kab. Musi Banyuasin, Sekayu, Serasan Jaya | 113.210.000 | |
| | | | | | | Persentase Sarana dan Prasarana Aparatur Dalam Kondisi Baik | 100 % | | | | | | | |

| Kode | | | | | Program/ Kegiatan | Sasaran Program | | Sasaran Kegiatan | | | | Lokasi Kegiatan | Pagu Indikatif (Rp.) | Ket |
|----------|----------|----------|-------------|----|---|--|---------------|---|-----------|---|--------|--|----------------------|-----|
| | | | | | | Indikator Kinerja | Target | Output Kegiatan | Target | Outcome Kegiatan | Target | | | |
| 2 | 7 | 1 | 2.09 | 9 | Pemeliharaan/R ehabilitasi Gedung Kantor dan Bangunan Lainnya | Persentase Sarana dan Prasarana Aparatur Dalam Kondisi Baik | 100 % | Jumlah Gedung Kantor dan Bangunan Lainnya yang Dipelihara/Dire habilitasi | 4 Unit | Terpenuhinya Pemeliharaan Barang Milik Daerah Urusan Pemerintahan Daerah | 100 % | Kab. Musi Banyuasin, Sekayu, Kayu Ara | 361.838.910 | |
| | | | | | | Persentase Sarana dan Prasarana Aparatur Dalam Kondisi Barik | 100 % | | | | | | | |
| 2 | 7 | 1 | 2.09 | 10 | Pemeliharaan/R ehabilitasi Sarana dan Prasarana Gedung Kantor atau Bangunan Lainnya | Persentase Sarana dan Prasarana Aparatur Dalam Kondisi Baik | 100 % | Jumlah Sarana dan Prasarana Gedung Kantor atau Bangunan Lainnya yang Dipelihara/Dire habilitasi | 17 Unit | Terpenuhinya Pemeliharaan Barang Milik Daerah Urusan Pemerintahan Daerah | 100 % | Kab. Musi Banyuasin, Sekayu, Serasan Jaya | 26.940.000 | |
| | | | | | | Persentase Sarana dan Prasarana Aparatur Dalam Kondisi Barik | 100 % | | | | | | | |
| 2 | 7 | 2 | | | PROGRAM PERENCANAAN TENAGA KERJA | | | | | | | 404.578.100 | | |
| 2 | 7 | 2 | 2.01 | | Penyusunan Rencana Tenaga Kerja (RTK) | | | | | | | 404.578.100 | | |
| 2 | 7 | 2 | 2.01 | 1 | Penyusunan Rencana Tenaga Kerja Makro | Dokumen Rencana Tenaga Kerja Daerah | 1 Doku men | Jumlah Dokumen Penyusunan Indeks Pembangunan Ketenagakerjaan | 1 Dokumen | Tersusunnya Dokumen Rencana Tenaga Kerja (RTK) | 100 % | Kab. Musi Banyuasin, Semua Kecamatan, Semua Kelurahan | 404.578.100 | |

| Kode | | | | Program/ Kegiatan | Sasaran Program | | Sasaran Kegiatan | | | | Lokasi Kegiatan | Pagu Indikatif (Rp.) | Ket |
|----------|----------|----------|-------------|----------------------|---|--|---|--|---------------------|---|--------------------|--|----------------|
| | | | | | Indikator Kinerja | Target | Output Kegiatan | Target | Outcome Kegiatan | Target | | | |
| | | | | | | | Jumlah Dokumen Rencana Tenaga Kerja Makro | 1 Dokumen | | | | | |
| 2 | 7 | 3 | | | PROGRAM PELATIHAN KERJA DAN PRODUKTIVITAS TENAGA KERJA | | | | | | | 10.969.762.000 | |
| 2 | 7 | 3 | 2.01 | | Pelaksanaan Pelatihan berdasarkan Unit Kompetensi | | | | | | | 10.969.762.000 | |
| 2 | 7 | 3 | 2.01 | 1 | Proses Pelaksanaan Pendidikan dan Pelatihan Keterampilan bagi Pencari Kerja berdasarkan Klaster Kompetensi | Persentase Tenaga Kerja Terlatih | 24,10 % | Jumlah Tenaga Kerja yang Mendapat Pelatihan Berbasis Kompetensi pada Tahun n | 87 Orang | Terlatihnya Tenaga Kerja Berdasarkan Unit Kompetensi | 100 % | Kab. Musi Banyuasin, Sekayu, Serasan Jaya | 10.969.762.000 |
| | | | | | | | Tersedianya Makan Minum Rapat | 30 Kali | | | | | |
| | | | | | | | Tersedianya Seragam Panitia Kegiatan | 50 Stel | | | | | |
| | | | | | | | Terselenggaranya Konsultasi dan Koordinasi dengan SKK Migas | 1 Kegiatan | | | | | |
| | | | | | | | Terselenggaranya Konsultasi dan Koordinasi Kedaireka | 1 Kegiatan | | | | | |
| | | | | | | | Terselenggaranya Konsultasi dan Koordinasi Pelatihan | 1 Kegiatan | | | | | |
| | | | | | | | Terselenggaranya Pendampingan BPKP dan Inspektorat | 2 Kegiatan | | | | | |

| Kode | | | | | Program/ Kegiatan | Sasaran Program | | Sasaran Kegiatan | | | | Lokasi Kegiatan | Pagu Indikatif (Rp.) | Ket |
|------|--|--|--|--|----------------------|----------------------|--------|---|----------|---------------------|--------|--------------------|----------------------|-----|
| | | | | | | Indikator Kinerja | Target | Output Kegiatan | Target | Outcome Kegiatan | Target | | | |
| | | | | | | | | Terselenggaranya Program Pemagangan Peserta Pelatihan | 52 orang | | | | | |

| Kode | | | | Program/ Kegiatan | Sasaran Program | | Sasaran Kegiatan | | | | Lokasi Kegiatan | Pagu Indikatif (Rp.) | Ket | |
|----------|----------|----------|-------------|----------------------|--|-------------------------------------|--------------------|---|---------------------|--|--------------------|---|-------------|--|
| | | | | | Indikator Kinerja | Target | Output Kegiatan | Target | Outcome Kegiatan | Target | | | | |
| 2 | 7 | 4 | | | PROGRAM PENEMPATAN TENAGA KERJA | | | | | | | 856.057.000 | | |
| 2 | 7 | 4 | 2.01 | | Pelayanan antar Kerja di Daerah Kabupaten/Kota | | | | | | | 227.484.000 | | |
| 2 | 7 | 4 | 2.01 | 4 | Penyelenggaraan Unit Layanan Disabilitas Ketenagakerjaan | Persentase Pekerja yang ditempatkan | 42,60 % | Jumlah Tenaga Kerja Disabilitas yang mendapat Fasilitas Layanan ULD | 50 orang | Terseleenggaranya Layanan Antar Kerja di Daerah Kabupaten / Kota | 100 % | Kab. Musi Banyuasin, Sekayu, Serasan Jaya | 227.484.000 | |
| 2 | 7 | 4 | 2.03 | | Pengelolaan Informasi Pasar Kerja | | | | | | | 628.573.000 | | |
| 2 | 7 | 4 | 2.03 | 1 | Pemeliharaan dan Operasional Aplikasi Informasi Pasar Kerja Online | Persentase Pekerja yang ditempatkan | 42,60 % | Jumlah Data dan Informasi yang Dihasilkan Aplikasi Informasi Pasar Kerja Online | 1 Dokumen | Terpenuhinya Pengelolaan Informasi Pasar Kerja | 100 % | Kab. Musi Banyuasin, Semua Kecamatan, Semua Kelurahan | 134.320.000 | |
| | | | | | | | | Pengembangan Website Dinas Tenaga Kerja dan Transmigrasi Kab. MUBA | 1 Dokumen | | | | | |

| Kode | | | | | Program/ Kegiatan | Sasaran Program | | Sasaran Kegiatan | | | | Lokasi Kegiatan | Pagu Indikatif (Rp.) | Ket | |
|------|---|---|------|---|---|-------------------------------------|---|---------------------------|---------------|--|--------|---|----------------------|-----|--|
| | | | | | | Indikator Kinerja | Target | Output Kegiatan | Target | Outcome Kegiatan | Target | | | | |
| 2 | 7 | 4 | 2.03 | 2 | Pelayanan dan Penyediaan Informasi Pasar Kerja Online | Persentase Pekerja yang ditempatkan | 42,60 % | Bursa Tenaga Kerja Khusus | 24 Unit BKK | Terpenuhinya Pengelolaan Informasi Pasar Kerja | 100 % | Kab. Musi Banyuasin, Semua Kecamatan, Semua Kelurahan | 494.253.000 | | |
| | | | | | | | Jumlah Pencari dan Pemberi Kerja yang Terdaftar dalam Pasar Kerja Melalui Sistem Online (Karir Hub) | | 1850 Orang | | | | | | |
| | | | | | | | Laporan Keberadaan Tenaga Kerja Asing | | 15 Perusahaan | | | | | | |
| | | | | | | | Rekrutmen/ Job Canvasing | | 10 Kali | | | | | | |

| Kode | | | | Program/ Kegiatan | Sasaran Program | | Sasaran Kegiatan | | | | Lokasi Kegiatan | Pagu Indikatif (Rp.) | Ket | |
|------|---|---|------|----------------------|---|---|---|---------------------------|---------------------|---|--------------------|--|-------------|--|
| | | | | | Indikator Kinerja | Target | Output Kegiatan | Target | Outcome Kegiatan | Target | | | | |
| 2 | 7 | 5 | | | PROGRAM HUBUNGAN INDUSTRIAL | | | | | | | 1.328.810.000 | | |
| 2 | 7 | 5 | 2.01 | | Pengesahan Peraturan Perusahaan dan Pendaftaran Perjanjian Kerja Bersama untuk Perusahaan yang Hanya Beroperasi dalam 1 (Satu) Daerah Kabupaten/Kota | | | | | | | 779.405.000 | | |
| 2 | 7 | 5 | 2.01 | 3 | Penyelenggaraan Pendataan dan Informasi Sarana Hubungan Industrial dan Jaminan Sosial Tenaga Kerja serta Pengupahan | Persentase Pekerja yang mengikuti BPJS Ketenagakerjaan | 41,00 % | Dokumen Pencatatan PKB | 10 Dokumen | Terlaksananya Pelaksanaan Pengesahan dan Pendaftaran Perjanjian Kerja Bersama Untuk Perusahaan yang Beroperasi di Kabupaten Musi Banyuasin | 100 % | Kab. Musi Banyuasin, Semua Kecamatan, Semua Kelurahan | 779.405.000 | |
| | | | | | | | Dokumen Pengesahan Peraturan Perusahaan | 10 Dokumen | | | | | | |
| | | | | | | | Dokumen Rekomendasi UMK | 1 Dokumen | | | | | | |
| | | | | | | | FGD Ketenagakerjaan (Sosialisasi BPJS Ketenagakerjaan dan KSB dan PKS) | 1 Dokumen | | | | | | |

| Kode | | | | | Program/ Kegiatan | Sasaran Program | | Sasaran Kegiatan | | | | Lokasi Kegiatan | Pagu Indikatif (Rp.) | Ket |
|----------|----------|----------|-------------|---|--|--|--------|---|------------|--|--------|---|----------------------|-----|
| | | | | | | Indikator Kinerja | Target | Output Kegiatan | Target | Outcome Kegiatan | Target | | | |
| | | | | | | | | Jumlah Data dan Informasi Sarana HI (PP/PKB, Struktur Skala Upah, dan LKS Bipartit) dan Pekerja yang Terdaftar sebagai Peserta Jamsostek serta Pengupahan | 1 Laporan | | | | | |
| | | | | | | | | Jumlah Pekerja yang mengikuti BPJS Ketenagakerjaan | 7000 orang | | | | | |
| 2 | 7 | 5 | 2.02 | | Pencegahan dan Penyelesaian Perselisihan Hubungan Industrial, Mogok Kerja dan Penutupan Perusahaan di Daerah Kabupaten/Kota | | | | | | | | 549.405.000 | |
| 2 | 7 | 5 | 2.02 | 2 | Penyelesaian Perselisihan Hubungan Industrial, Mogok Kerja, dan Penutupan Perusahaan yang Berakibat/Berdampak pada Kepentingan di 1 (satu) Daerah Kabupaten/Kota | Angka Sengke Pengusaha Pekerja Petahun | 7,,8 % | Jumlah Perkara Perselisihan yang Terselesaikan | 35 Perkara | Terlaksanakanya Pelaksanaan Pencegahan dan Penyelesaian Hubungan Industrial , Mogok Kerja dan Penutupan Perusahaan di Daerah Kab. Muba | 100 % | Kab. Musi Banyuasin, Semua Kecamatan, Semua Kelurahan | 378.010.000 | |

| Kode | | | | | Program/ Kegiatan | Sasaran Program | | Sasaran Kegiatan | | | | Lokasi Kegiatan | Pagu Indikatif (Rp.) | Ket |
|------|---|---|------|---|---|--|--------|--|------------|---|--------|--|----------------------|-----|
| | | | | | | Indikator Kinerja | Target | Output Kegiatan | Target | Outcome Kegiatan | Target | | | |
| | | | | | | | | Terselesainya Perselisihan Hubungan Industrial, Mogok Kerja, dan Penutupan Perusahaan yang berakibat/ berdampak pada kepentingan di 1 (satu) Daerah Kabupaten / Kota | 1 Dokumen | | | | | |
| 2 | 7 | 5 | 2.02 | 4 | Pelaksanaan Operasional Lembaga Kerja Sama Tripartit Daerah Kabupaten/Kota | Angka Sengke Pengusaha Pekerja Petahun | 7,,8 % | Jumlah LKS Bipartit yang dibina dan terbentuk | 16 Lembaga | Terlaksanakany a Pelaksanaan Pencegahan dan Penyelesaian Hubungan Industrial , Mogok Kerja dan Penutupan Perusahaan di Daerah Kab. Muba | 100 % | Kab. Musi Banyuasin, Semua Kecamatan, Semua Kelurahan | 171.395.000 | |
| | | | | | | | | Jumlah LKS Tripartit yang Dibina | 1 Lembaga | | | | | |

| Kode | | | | Program/ Kegiatan | Sasaran Program | | Sasaran Kegiatan | | | | Lokasi Kegiatan | Pagu Indikatif (Rp.) | Ket | |
|--------------|----|---|------|----------------------|---|--|--------------------|---|---------------------|---|--------------------|---|-------------|--|
| | | | | | Indikator Kinerja | Target | Output Kegiatan | Target | Outcome Kegiatan | Target | | | | |
| 3 | 32 | 3 | | | PROGRAM PEMBANGUNAN KAWASAN TRANSMIGRASI | | | | | | | 149.271.200 | | |
| 3 | 32 | 3 | 2.01 | | Penataan Persebaran Penduduk yang Berasal dari 1 (Satu) Daerah Kabupaten/Kota | | | | | | | 149.271.200 | | |
| 3 | 32 | 3 | 2.01 | 2 | Penyiapan Lingkungan Hunian Fisik, Sosial, Ekonomi bagi Penduduk Setempat dan Transmigran | Persentase Peningkatan Infrastruktur di Kawasan Transmigrasi | 22 % | Jumlah Pelaporan Kelayakan Lingkungan dan Permukiman Transmigrasi (yang Memenuhi Kriteria Layak Huni, Layak Usaha dan Layak Berkembang) | 1 Dokumen | Peningkatan Infrastruktur di Kawasan Transmigrasi | 100 % | Kab. Musi Banyuasin, Sanga Desa, Jud II | 149.271.200 | |
| TOTAL | | | | | | | | | | | | 21.985.727.920 | | |

**Rancangan APBD Kabupaten Musi Banyuasin
Tahun Anggaran 2023**

Nama Organisasi : Dinas Pemberdayaan Perempuan dan Perlindungan Anak

| Kode | | | | | Program/ Kegiatan | Sasaran Program | | Sasaran Kegiatan | | | | Lokasi Kegiatan | Pagu Indikatif (Rp.) | Ket |
|----------|----------|----------|------|--|--|---|--|---|-----------|--|--------|---|----------------------|-----|
| | | | | | | Indikator Kinerja | Target | Output Kegiatan | Target | Outcome Kegiatan | Target | | | |
| 2 | 8 | 1 | | | PROGRAM PENUNJANG URUSAN PEMERINTAHAN DAERAH KABUPATEN/KOTA | | | | | | | 5.739.575.992 | | |
| 2 | 8 | 1 | 2.01 | 1 | Penyusunan Dokumen Perencanaan Perangkat Daerah | Persentase Pelaporan Capaian Kinerja dan Keuangan dilaksanakan sangat cepat | 100 % | Jumlah Dokumen Perencanaan Perangkat Daerah | 0 Dokumen | Tersusunnya Laporan Perencanaan, Penganggaran, dan Evaluasi Kinerja SKPD | 100 % | Kab. Musi Banyuasin, Sekayu, Serasan Jaya | 44.720.000 | |
| | | | | Persentase Pengelolaan Kepegawaian yang dilaksanakan tepat waktu | | 100 % | Tersusunnya Dokumen Perencanaan Perangkat Daerah | 3 laporan | | | | | | |
| | | | | Persentase Sarana dan Prasarana Aparatur dalam Kondisi Baik | | 100 % | | | | | | | | |
| | | | | Persentase Pemenuhan Layanan Administrasi | | 100 % | | | | | | | | |

| Kode | | | | | Program/ Kegiatan | Sasaran Program | | Sasaran Kegiatan | | | | Lokasi Kegiatan | Pagu Indikatif (Rp.) | Ket | |
|------|---|---|------|---|---|--|--------|--|-----------|---|--------|--|----------------------|-----|--|
| | | | | | | Indikator Kinerja | Target | Output Kegiatan | Target | Outcome Kegiatan | Target | | | | |
| 2 | 8 | 1 | 2.01 | 6 | Koordinasi dan Penyusunan Laporan Capaian Kinerja dan Ikhtisar Realisasi Kinerja SKPD | Persentase Pelaporan Capaian Kinerja dan Keuangan dilaksanakan sangat cepat | 100 % | Jumlah Laporan Capaian Kinerja dan Ikhtisar Realisasi Kinerja SKPD dan Laporan Hasil Koordinasi Penyusunan Laporan Capaian Kinerja dan Ikhtisar Realisasi Kinerja SKPD | 0 Laporan | Tersusunnya Laporan Perencanaan,Pe nggaran,dan Evaluasi Kinerja SKPD | 100 % | Kab. Musi Banyuasin, Sekayu, Serasan Jaya | 19.872.000 | | |
| | | | | | | Persentase Pengelolaan Kepegawaian yang dilaksanakan tepat waktu | 100 % | Tersedianya Laporan Capaian Kinerja dan Ikhtisar Realisasi Kinerja SKPD dan Laporan Hasil Koordinasi Penyusunan Laporan Capaian Kinerja dan Ikhtisar Realisasi Kinerja SKPD | 4 laporan | | | | | | |
| | | | | | | Persentase Sarana dan Prasarana Aparatur dalam Kondisi Baik | 100 % | | | | | | | | |

| Kode | | | | | Program/ Kegiatan | Sasaran Program | | Sasaran Kegiatan | | | | Lokasi Kegiatan | Pagu Indikatif (Rp.) | Ket |
|----------|----------|----------|-------------|---|--|--|--------|---|---------------|--------------------------------------|--------|---|----------------------|-----|
| | | | | | | Indikator Kinerja | Target | Output Kegiatan | Target | Outcome Kegiatan | Target | | | |
| | | | | | | Persentase Pemenuhan Layanan Administrasi | 100 % | | | | | | | |
| 2 | 8 | 1 | 2.02 | | Administrasi Keuangan Perangkat Daerah | | | | | | | | 4.004.630.641 | |
| 2 | 8 | 1 | 2.02 | 1 | Penyediaan Gaji dan Tunjangan ASN | Persentase Pelaporan capaian kinerja dan keuangan dilaksanakan sangat tepat | 100 % | Jumlah Orang yang Menerima Gaji dan Tunjangan ASN | 0 Orang/bulan | Persentase Keuangan Perangkat Daerah | 100 % | Kab. Musi Banyuasin, Sekayu, Serasan Jaya | 4.004.630.641 | |
| | | | | | | Persentase Pemenuhan Layanan Administrasi | 100 % | Tersedianya Gaji dan Tunjangan ASN | 12 bulan | | | | | |
| | | | | | | Persentase Pengelolaan kepegawaian yang dilaksanakan tepat waktu | 100 % | | | | | | | |
| | | | | | | Persentase Sarana dan Prasarana Aparatur Dalam Kondisi Baik | 100 % | | | | | | | |
| 2 | 8 | 1 | 2.05 | | Administrasi Kepegawaian Perangkat Daerah | | | | | | | | 105.960.000 | |
| 2 | 8 | 1 | 2.05 | 2 | Pengadaan Pakaian Dinas beserta Atribut Kelengkapannya | 0Persentase Pelaporan Capaian Kinerja dan Keuangan dilaksanakan sangat cepat | 100 % | tersedianya Pakaian Dinas Pegawai | 100 % | Persentase ASN yang mengikuti Diklat | 100 % | | 21.250.000 | |

| Kode | | | | | Program/ Kegiatan | Sasaran Program | | Sasaran Kegiatan | | | | Lokasi Kegiatan | Pagu Indikatif (Rp.) | Ket |
|------|---|---|------|---|--|---|--------|---|---------|--|--------|--|----------------------|-----|
| | | | | | | Indikator Kinerja | Target | Output Kegiatan | Target | Outcome Kegiatan | Target | | | |
| | | | | | | Persentase Pengelolaan Kepegawaian yang dilaksanakan tepat waktu | 100 % | | | | | | | |
| | | | | | | Persentase Sarana dan Prasarana Aparatur dalam Kondisi Baik | 100 % | | | | | | | |
| | | | | | | Persentase Pemenuhan Layanan Administrasi | 100 % | | | | | | | |
| 2 | 8 | 1 | 2.05 | 9 | Pendidikan dan Pelatihan Pegawai Berdasarkan Tugas dan Fungsi | 0Persentase Pelaporan Capaian Kinerja dan Keuangan dilaksanakan sangat cepat | 100 % | Jumlah Pegawai Berdasarkan Tugas dan Fungsi yang Mengikuti Pendidikan dan Pelatihan | 0 Orang | Persentase ASN yang mengikuti Diklat | 100 % | Kab. Musi Banyuasin, Sekayu, Serasan Jaya | 84.710.000 | |
| | | | | | | Persentase Pengelolaan Kepegawaian yang dilaksanakan tepat waktu | 100 % | Terlaksananya Pendidikan dan Pelatihan Pegawai Berdasarkan Tugas dan Fungsi | 2 orang | | | | | |
| | | | | | | Persentase Sarana dan Prasarana Aparatur dalam Kondisi Baik | 100 % | | | | | | | |
| | | | | | | Persentase Pemenuhan Layanan Administrasi | 100 % | | | | | | | |

| Kode | | | | | Program/ Kegiatan | Sasaran Program | | Sasaran Kegiatan | | | | Lokasi Kegiatan | Pagu Indikatif (Rp.) | Ket |
|----------|----------|----------|-------------|---|--|---|---|---|---------|---|--------|--|----------------------|-----|
| | | | | | | Indikator Kinerja | Target | Output Kegiatan | Target | Outcome Kegiatan | Target | | | |
| 2 | 8 | 1 | 2.06 | | Administrasi Umum Perangkat Daerah | | | | | | | 943.926.915 | | |
| 2 | 8 | 1 | 2.06 | 1 | Penyediaan Komponen Instalasi Listrik/Penerang an Bangunan Kantor | Persentase Pelaporan Cpaian Kinerja dan Keuangan dilaksanakan sangat cepat | 100 % | Jumlah Paket Komponen Instalasi Listrik/Penerang an Bangunan Kantor yang Disediakan | 0 Paket | Persentase Pemenuhan layanan administrasi perkantoran | 100 % | Kab. Musi Banyuasin, Sekayu, Serasan Jaya | 19.982.920 | |
| | | | | Persentase Pemenuhan Layanan Administrasi | | 100 % | Tersedianya Komponen Instalasi Listrik/Penerang an Bangunan Kantor | 20 jenis | | | | | | |
| | | | | Persentase Pengelolaan kepegawaian yang dilaksanakan tepat waktu | | 100 % | | | | | | | | |
| | | | | Persentase Sarana dan Prasarana Aparatur Dalam Kondisi Baik | | 100 % | | | | | | | | |
| 2 | 8 | 1 | 2.06 | 2 | Penyediaan Peralatan dan Perlengkapan Kantor | Persentase Pelaporan Cpaian Kinerja dan Keuangan dilaksanakan sangat cepat | 100 % | Jumlah Paket Peralatan dan Perlengkapan Kantor yang Disediakan | 0 Paket | Persentase Pemenuhan layanan administrasi perkantoran | 100 % | Kab. Musi Banyuasin, Sekayu, Serasan Jaya | 147.195.300 | |
| | | | | Persentase Pemenuhan Layanan Administrasi | | 100 % | Tersedianya Peralatan dan Perlengkapan Kantor | 22 unit | | | | | | |

| Kode | | | | | Program/ Kegiatan | Sasaran Program | | Sasaran Kegiatan | | | | Lokasi Kegiatan | Pagu Indikatif (Rp.) | Ket |
|------|---|---|------|---|-----------------------------------|--|--------|---|----------|---|--------|--|----------------------|-----|
| | | | | | | Indikator Kinerja | Target | Output Kegiatan | Target | Outcome Kegiatan | Target | | | |
| | | | | | | Persentase Pengelolaan kepegawaian yang dilaksanakan tepat waktu | 100 % | | | | | | | |
| | | | | | | Persentase Sarana dan Prasarana Aparatur Dalam Kondisi Baik | 100 % | | | | | | | |
| 2 | 8 | 1 | 2.06 | 3 | Penyediaan Peralatan Rumah Tangga | Persentase Pelaporan Cpaian Kinerja dan Keuangan dilaksanakan sangat cepat | 100 % | Jumlah Paket Peralatan Rumah Tangga yang Disediakan | 0 Paket | Persentase Pemenuhan layanan administrasi perkantoran | 100 % | Kab. Musi Banyuasin, Sekayu, Semua Kelurahan | 49.996.295 | |
| | | | | | | Persentase Pemenuhan Layanan Administrasi | 100 % | Tersedianya Peralatan Rumah Tangga | 20 jenis | | | | | |
| | | | | | | Persentase Pengelolaan kepegawaian yang dilaksanakan tepat waktu | 100 % | | | | | | | |
| | | | | | | Persentase Sarana dan Prasarana Aparatur Dalam Kondisi Baik | 100 % | | | | | | | |
| 2 | 8 | 1 | 2.06 | 4 | Penyediaan Bahan Logistik Kantor | Persentase Pelaporan Cpaian Kinerja dan Keuangan dilaksanakan sangat cepat | 100 % | Jumlah Paket Bahan Logistik Kantor yang Disediakan | 0 Paket | Persentase Pemenuhan layanan administrasi perkantoran | 100 % | Kab. Musi Banyuasin, Sekayu, Serasan Jaya | 261.808.400 | |

| Kode | | | | | Program/ Kegiatan | Sasaran Program | | Sasaran Kegiatan | | | | Lokasi Kegiatan | Pagu Indikatif (Rp.) | Ket |
|------|---|---|------|---|---|--|--------|---|------------------|---|--------|---|----------------------|-----|
| | | | | | | Indikator Kinerja | Target | Output Kegiatan | Target | Outcome Kegiatan | Target | | | |
| | | | | | | Persentase Pemenuhan Layanan Administrasi | 100 % | Tersedianya Bahan Logistik Kantor | 44 jenis | | | | | |
| | | | | | | Persentase Pengelolaan kepegawaian yang dilaksanakan tepat waktu | 100 % | | | | | | | |
| | | | | | | Persentase Sarana dan Prasarana Aparatur Dalam Kondisi Baik | 100 % | | | | | | | |
| 2 | 8 | 1 | 2.06 | 5 | Penyediaan Barang Cetak dan Penggandaan | Persentase Pelaporan Cpaian Kinerja dan Keuangan dilaksanakan sangat cepat | 100 % | Jumlah Paket Barang Cetak dan Penggandaan yang Disediakan | 0 Paket | Persentase Pemenuhan layanan administrasi perkantoran | 100 % | Kab. Musi Banyuasin, Sekayu, Serasan Jaya | 100.000.000 | |
| | | | | | | Persentase Pemenuhan Layanan Administrasi | 100 % | tersedianya barang cetakan dan penggandaan | 45500 pengandaan | | | | | |
| | | | | | | Persentase Pengelolaan kepegawaian yang dilaksanakan tepat waktu | 100 % | Tersedianya Barang Cetak dan Penggandaan | 7 jenis | | | | | |
| | | | | | | Persentase Sarana dan Prasarana Aparatur Dalam Kondisi Baik | 100 % | | | | | | | |

| Kode | | | | | Program/ Kegiatan | Sasaran Program | | Sasaran Kegiatan | | | | Lokasi Kegiatan | Pagu Indikatif (Rp.) | Ket | |
|------|---|---|------|---|--|--|--------|--|---------------|---|--------|---|----------------------|-----|--|
| | | | | | | Indikator Kinerja | Target | Output Kegiatan | Target | Outcome Kegiatan | Target | | | | |
| 2 | 8 | 1 | 2.06 | 6 | Penyediaan Bahan Bacaan dan Peraturan Perundang-undangan | Persentase Pelaporan Cpaian Kinerja dan Keuangan dilaksanakan sangat cepat | 100 % | Jumlah Dokumen Bahan Bacaan dan Peraturan Perundang-Undangan yang Disediakan | 0 Dokumen | Persentase Pemenuhan layanan administrasi perkantoran | 100 % | Kab. Musi Banyuasin, Sekayu, Serasan Jaya | 24.960.000 | | |
| | | | | | | Persentase Pemenuhan Layanan Administrasi | 100 % | Tersedianya bahan bacaan dan Peraturan Perundang-undangan | 3 jenis | | | | | | |
| | | | | | | Persentase Pengelolaan kepegawaian yang dilaksanakan tepat waktu | 100 % | Tersedianya Bahan Bacaan dan Peraturan Perundang-undangan | 248 eksemplar | | | | | | |
| | | | | | | Persentase Sarana dan Prasarana Aparatur Dalam Kondisi Baik | 100 % | | | | | | | | |
| 2 | 8 | 1 | 2.06 | 8 | Fasilitasi Kunjungan Tamu | Persentase Pelaporan Cpaian Kinerja dan Keuangan dilaksanakan sangat cepat | 100 % | Tersedianya Makan Minum Tamu Dinas | 100 % | Persentase Pemenuhan layanan administrasi perkantoran | 100 % | | 40.000.000 | | |
| | | | | | | Persentase Pemenuhan Layanan Administrasi | 100 % | | | | | | | | |
| | | | | | | Persentase Pengelolaan kepegawaian yang dilaksanakan tepat waktu | 100 % | | | | | | | | |

| Kode | | | | | Program/ Kegiatan | Sasaran Program | | Sasaran Kegiatan | | | | Lokasi Kegiatan | Pagu Indikatif (Rp.) | Ket |
|----------|----------|----------|-------------|--|---|--|--|---|-----------|---|--------|--|----------------------|-----|
| | | | | | | Indikator Kinerja | Target | Output Kegiatan | Target | Outcome Kegiatan | Target | | | |
| | | | | | | Persentase Sarana dan Prasarana Aparatur Dalam Kondisi Baik | 100 % | | | | | | | |
| 2 | 8 | 1 | 2.06 | 9 | Penyelenggaraan Rapat Koordinasi dan Konsultasi SKPD | Persentase Pelaporan Cpaian Kinerja dan Keuangan dilaksanakan sangat cepat | 100 % | Jumlah Laporan Penyelenggaraan Rapat Koordinasi dan Konsultasi SKPD | 0 Laporan | Persentase Pemenuhan layanan administrasi perkantoran | 100 % | Kab. Musi Banyuasin, Sekayu, Semua Kelurahan | 299.984.000 | |
| | | | | Persentase Pemenuhan Layanan Administrasi | | 100 % | Terlaksananya Penyelenggaraan Rapat Koordinasi dan Konsultasi SKPD | 1 tahun | | | | | | |
| | | | | Persentase Pengelolaan kepegawaian yang dilaksanakan tepat waktu | | 100 % | | | | | | | | |
| | | | | Persentase Sarana dan Prasarana Aparatur Dalam Kondisi Baik | | 100 % | | | | | | | | |
| 2 | 8 | 1 | 2.07 | | Pengadaan Barang Milik Daerah Penunjang Urusan Pemerintah Daerah | | | | | | | 74.755.200 | | |
| 2 | 8 | 1 | 2.07 | 5 | Pengadaan Mebel | Persentase Pelaporan Cpaian Kinerja dan Keuangan dilaksanakan sangat cepat | 100 % | tersedianya Mebel kantor | 100 % | terlaksananya pembangunan Gedung Baru | 1 unit | | 74.755.200 | |

| Kode | | | | | Program/ Kegiatan | Sasaran Program | | Sasaran Kegiatan | | | | Lokasi Kegiatan | Pagu Indikatif (Rp.) | Ket |
|----------|----------|----------|-------------|---|---|--|--------|--|-----------|--|--------|---|----------------------|-----|
| | | | | | | Indikator Kinerja | Target | Output Kegiatan | Target | Outcome Kegiatan | Target | | | |
| | | | | | | Persentase Pemenuhan Layanan Administrasi | 100 % | | | | | | | |
| | | | | | | Persentase Pengelolaan kepegawaian yang dilaksanakan tepat waktu | 100 % | | | | | | | |
| | | | | | | Persentase Sarana dan Prasarana Aparatur Dalam Kondisi Baik | 100 % | | | | | | | |
| 2 | 8 | 1 | 2.08 | | Penyediaan Jasa Penunjang Urusan Pemerintahan Daerah | | | | | | | | 274.401.236 | |
| 2 | 8 | 1 | 2.08 | 2 | Penyediaan Jasa Komunikasi, Sumber Daya Air dan Listrik | 0Persentase Pelaporan Capaian Kinerja dan Keuangan dilaksanakan sangat cepat | 100 % | Jumlah Laporan Penyediaan Jasa Komunikasi, Sumber Daya Air dan Listrik yang Disediakan | 0 Laporan | Persentase jasa penunjang urusan Pemerintah Daerah | 100 % | Kab. Musi Banyuasin, Sekayu, Serasan Jaya | 78.601.236 | |
| | | | | | | 0Persentase Sarana dan Prasarana Aparatur dalam Kondisi Baik | 100 % | Tersedianya Jasa Komunikasi, Sumber Daya Air dan Listrik | 12 bulan | | | | | |
| | | | | | | Persentase Pengelolaan Kepegawaian yang dilaksanakan tepat waktu | 100 % | | | | | | | |

| Kode | | | | | Program/ Kegiatan | Sasaran Program | | Sasaran Kegiatan | | | | Lokasi Kegiatan | Pagu Indikatif (Rp.) | Ket |
|----------|----------|----------|-------------|---|---|--|--------|--|-----------|--|--------|---|----------------------|-----|
| | | | | | | Indikator Kinerja | Target | Output Kegiatan | Target | Outcome Kegiatan | Target | | | |
| | | | | | | Pesentase Pemenuhan Layanan Administrasi | 100 % | | | | | | | |
| 2 | 8 | 1 | 2.08 | 4 | Penyediaan Jasa Pelayanan Umum Kantor | 0Persentase Pelaporan Capaian Kinerja dan Keuangan dilaksanakan sangat cepat | 100 % | Jumlah Laporan Penyediaan Jasa Pelayanan Umum Kantor yang Disediakan | 0 Laporan | Persentase jasa penunjang urusan Pemerintah Daerah | 100 % | Kab. Musi Banyuasin, Sekayu, Serasan Jaya | 195.800.000 | |
| | | | | | | 0Persentase Sarana dan Prasarana Aparatur dalam Kondisi Baik | 100 % | Tersedianya Jasa Pelayanan Umum Kantor | 16 orang | | | | | |
| | | | | | | Persentase Pengelolaan Kepegawaian yang dilaksanakan tepat waktu | 100 % | | | | | | | |
| | | | | | | Pesentase Pemenuhan Layanan Administrasi | 100 % | | | | | | | |
| 2 | 8 | 1 | 2.09 | | Pemeliharaan Barang Milik Daerah Penunjang Urusan Pemerintahan Daerah | | | | | | | 271.310.000 | | |
| 2 | 8 | 1 | 2.09 | 2 | Penyediaan Jasa Pemeliharaan, Biaya Pemeliharaan, Pajak dan Perizinan Kendaraan Dinas Operasional atau Lapangan | Persentase Pelaporan Capaian Kinerja dan Keuangan dilaksanakan sangat cepat | 100 % | Jumlah Kendaraan Dinas Operasional atau Lapangan yang Dipelihara dan dibayarkan Pajak dan Perizinannya | 0 Unit | Persentase sarana dan prasarana dalam kondisi baik | 100 % | Kab. Musi Banyuasin, Sekayu, Serasan Jaya | 183.400.000 | |

| Kode | | | | | Program/ Kegiatan | Sasaran Program | | Sasaran Kegiatan | | | | Lokasi Kegiatan | Pagu Indikatif (Rp.) | Ket |
|------|---|---|------|---|---|---|--------|--|---------|--|--------|---|----------------------|-----|
| | | | | | | Indikator Kinerja | Target | Output Kegiatan | Target | Outcome Kegiatan | Target | | | |
| | | | | | | Persentase Pengelolaan Kepergawaian yang dilaksanakan tepat waktu | 100 % | Tersedianya Jasa Pemeliharaan, Biaya Pemeliharaan, Pajak dan Perizinan Kendaraan Dinas Operasional atau Lapangan | 5 unit | | | | | |
| | | | | | | Persentase Sarana dan Prasarana Aparatur dalam Kondisi Baik | 100 % | | | | | | | |
| | | | | | | Persentase Pemenuhan Layanan Administrasi | 100 % | | | | | | | |
| 2 | 8 | 1 | 2.09 | 9 | Pemeliharaan/R ehabilitasi Gedung Kantor dan Bangunan Lainnya | Persentase Pelaporan Capaian Kinerja dan Keuangan dilaksanakan sangat cepat | 100 % | Jumlah Gedung Kantor dan Bangunan Lainnya yang Dipelihara/Direhabilitasi | 0 Unit | Persentase sarana dan prasarana dalam kondisi baik | 100 % | Kab. Musi Banyuasin, Sekayu, Serasan Jaya | 55.580.000 | |
| | | | | | | Persentase Pengelolaan Kepergawaian yang dilaksanakan tepat waktu | 100 % | Terlaksananya Pemeliharaan/R ehabilitasi Gedung Kantor dan Bangunan Lainnya | 1240 m2 | | | | | |
| | | | | | | Persentase Sarana dan Prasarana Aparatur dalam Kondisi Baik | 100 % | | | | | | | |

| Kode | | | | | Program/ Kegiatan | Sasaran Program | | Sasaran Kegiatan | | | | Lokasi Kegiatan | Pagu Indikatif (Rp.) | Ket |
|------|---|---|------|----|---|---|--------|---|----------|--|--------|---|----------------------|-----|
| | | | | | | Indikator Kinerja | Target | Output Kegiatan | Target | Outcome Kegiatan | Target | | | |
| | | | | | | Pesentase Pemenuhan Layanan Administrasi | 100 % | | | | | | | |
| 2 | 8 | 1 | 2.09 | 10 | Pemeliharaan/R ehabilitasi Sarana dan Prasarana Gedung Kantor atau Bangunan Lainnya | Persentase Pelaporan Capaian Kinerja dan Keuangan dilaksanakan sangat cepat | 100 % | Jumlah Sarana dan Prasarana Gedung Kantor atau Bangunan Lainnya yang Dipelihara/Direhabilitasi | 0 Unit | Persentase sarana dan prasarana dalam kondisi baik | 100 % | Kab. Musi Banyuasin, Sekayu, Serasan Jaya | 32.330.000 | |
| | | | | | | Persentase Pengelolaan Kepegawaian yang dilaksanakan tepat waktu | 100 % | Terlaksananya Pemeliharaan/R ehabilitasi Sarana dan Prasarana Gedung Kantor atau Bangunan Lainnya | 1 genset | | | | | |
| | | | | | | Persentase Sarana dan Prasarana Aparatur dalam Kondisi Baik | 100 % | Terlaksananya Pemeliharaan/R ehabilitasi Sarana dan Prasarana Gedung Kantor atau Bangunan Lainnya | 21 unit | | | | | |
| | | | | | | Pesentase Pemenuhan Layanan Administrasi | 100 % | | | | | | | |

| Kode | | | | Program/ Kegiatan | Sasaran Program | | Sasaran Kegiatan | | | | Lokasi Kegiatan | Pagu Indikatif (Rp.) | Ket | |
|------|---|---|------|----------------------|--|----------------------------------|--------------------|--|-----------------------|---|--------------------|---|-------------|--|
| | | | | | Indikator Kinerja | Target | Output Kegiatan | Target | Outcome Kegiatan | Target | | | | |
| 2 | 8 | 2 | | | PROGRAM PENGARUSUTAMAAN GENDER DAN PEMBERDAYAAN PEREMPUAN | | | | | | | 850.421.100 | | |
| 2 | 8 | 2 | 2.01 | | Pelebagaan Pengarusutamaan Gender (PUG) pada Lembaga Pemerintah Kewenangan Kabupaten/Kota | | | | | | | 250.000.000 | | |
| 2 | 8 | 2 | 2.01 | 4 | Sosialisasi Kebijakan Pelaksanaan PUG Termasuk PPRG | Indeks Pemberdayaan Gender (IDG) | 26 jumlah | Jumlah Perangkat Daerah yang Mengikuti Sosialisasi Kebijakan Pelaksanaan Pengarusutamaan Gender (PUG) Termasuk Perencanaan Pembangunan Responsif Gender (PPRG) Kewenangan Kabupaten/Kota | 0 Perangkat Daerah | Prsentase Meningkatnya Pelebagaan Pengarusutamaaa n Gender (PUG) pada Lembaga Pemerintahan. | 100 % | Kab. Musi Banyuasin, Semua Kecamatan, Semua Kelurahan | 250.000.000 | |
| | | | | | Jumlah Perangkat Daerah (PD) yang Menerapkan PUG melalui PPRG | | 26 jumlah | Jumlah Perencana PD yang mendapat Pelatihan PPRGG | 150 OrangPerencana PD | | | | | |
| | | | | | | | | Koordinasi dan Sinkronisasi Pelaksanaan PUG | 4 kali | | | | | |
| | | | | | | | | Terlaksananya Sosialisasi Kebijakan Pelaksanaan PUG termasuk PPRG bagi Organisasi Pemerintah Kewenangan Kab/Kota | 48 PD | | | | | |

| Kode | | | | Program/ Kegiatan | Sasaran Program | | Sasaran Kegiatan | | | | Lokasi Kegiatan | Pagu Indikatif (Rp.) | Ket | |
|------|---|---|------|----------------------|---|---|--------------------|---|-----------------------|--|--------------------|---|-------------|--|
| | | | | | Indikator Kinerja | Target | Output Kegiatan | Target | Outcome Kegiatan | Target | | | | |
| 2 | 8 | 2 | 2.02 | | Pemberdayaan Perempuan Bidang Politik, Hukum, Sosial, dan Ekonomi pada Organisasi Kemasyarakatan Kewenangan Kabupaten/Kota | | | | | | | 600.421.100 | | |
| 2 | 8 | 2 | 2.02 | 1 | Sosialisasi Peningkatan Partisipasi Perempuan di Bidang Politik, Hukum, Sosial dan Ekonomi | Indeks Pemberdayaan Perempuan (IDG) | 26 jumlah | Terlaksananya Pelatihan Kepemimpinan Perempuan, Pelatihan Perempuan dalam Politik, Pelatihan Perempuan Dalam Ekonomi | 300 orang | Persentase Meningkatnya Pemberdayaan Perempuan di Bidang Politik, Hukum, Sosial dan Ekonomi pada Organisasi Kemasyarakatan | 100 % | Kab. Musi Banyuasin, Sekayu, Semua Kelurahan | 198.000.000 | |
| | | | | | | Jumlah Perangkat Daerah (PD) yang Menerapkan PUG melalui PPRG | 26 jumlah | Terlaksananya Sosialisasi Peningkatan Partisipasi Perempuan di Bidang Politik, hukum, Sosial, dan Ekonomi Kewenangan Kabupaten/Kota yaitu | 3 kegiatan, Pelatihan | | | | | |
| 2 | 8 | 2 | 2.02 | 2 | Advokasi Kebijakan dan Pendampingan Peningkatan Partisipasi Perempuan dan Politik, Hukum, Sosial dan Ekonomi | Indeks Pemberdayaan Perempuan (IDG) | 26 jumlah | Jumlah Organisasi Masyarakat yang Mendapat Advokasi dan Pendampingan Kebijakan Peningkatan Partisipasi Perempuan di Bidang Politik, Hukum, Sosial dan Ekonomi Kewenangan Kabupaten/Kota | 0 Organisasi | Persentase Meningkatnya Pemberdayaan Perempuan di Bidang Politik, Hukum, Sosial dan Ekonomi pada Organisasi Kemasyarakatan | 100 % | Kab. Musi Banyuasin, Semua Kecamatan, Semua Kelurahan | 402.421.100 | |

| Kode | | | | | Program/ Kegiatan | Sasaran Program | | Sasaran Kegiatan | | | | Lokasi Kegiatan | Pagu Indikatif (Rp.) | Ket |
|----------|----------|----------|-------------|---|---|---|-----------|---|-------------------|-----------------------------------|--------|---|----------------------|-----|
| | | | | | | Indikator Kinerja | Target | Output Kegiatan | Target | Outcome Kegiatan | Target | | | |
| | | | | | | Jumlah Perangkat Daerah (PD) yang Menerapkan PUG melalui PPRG | 26 jumlah | Meningkatkan Organisasi Masyarakat yang mendapat Advokasi Kebijakan dan Pendampingan Peningkatan Patisipasi Perempuan dalam Politik, hukum, Sosial, dan Ekonomi Kewenangan Kabupaten/Kota | 6 Kegiatan | | | | | |
| | | | | | | | | Meningkatkan Peran Serta Perempuan melalui Organisasi Masyarakat | 7 ormas Perempuan | | | | | |
| 2 | 8 | 3 | | | PROGRAM PERLINDUNGAN PEREMPUAN | | | | | | | | 438.968.525 | |
| 2 | 8 | 3 | 2.02 | | Penyediaan Layanan Rujukan Lanjutan bagi Perempuan Korban Kekerasan yang Memerlukan Koordinasi Kewenangan Kabupaten/Kota | | | | | | | | 214.656.400 | |
| 2 | 8 | 3 | 2.02 | 1 | Penyediaan Layanan Pengaduan Masyarakat bagi Perempuan Korban Kekerasan Kewenangan Kabupaten/Kota | Persentase Kekerasan Terhadap Perempuan | 0,009 % | Jumlah Perempuan Korban Kekerasan Tingkat Kabupaten/Kota yang Mendapatkan Layanan Pengaduan | 0 Orang | Persentase perlindungan perempuan | 100 % | Kab. Musi Banyuasin, Semua Kecamatan, Semua Kelurahan | 214.656.400 | |

| Kode | | | | | Program/ Kegiatan | Sasaran Program | | Sasaran Kegiatan | | | | Lokasi Kegiatan | Pagu Indikatif (Rp.) | Ket |
|----------|----------|----------|-------------|---|---|-------------------------------------|------------|--|---------------------|--|--------|--|----------------------|-----|
| | | | | | | Indikator Kinerja | Target | Output Kegiatan | Target | Outcome Kegiatan | Target | | | |
| | | | | | | | | operasional Layanan Pengaduan bagi perempuan korban kekerasan | 50 % | | | | | |
| | | | | | | | | Tersedianya layanan pengaduan masyarakat bagi perempuan korban kekerasan tingkat Kab/Kota | 100 % | | | | | |
| 2 | 8 | 3 | 2.03 | | Penguatan dan Pengembangan Lembaga Penyedia Layanan Perlindungan Perempuan Tingkat Daerah Kabupaten/Kota | | | | | | | 224.312.125 | | |
| 2 | 8 | 3 | 2.03 | 3 | Penyediaan Kebutuhan Spesifik bagi Perempuan dalam Situasi Darurat dan Kondisi Khusus Kewenangan Kabupaten/Kota | Persentase Terhadap Perempuan | 0,009 % | Tersedianya kebutuhan spesifik bagi perempuan dalam situasi darurat dan kondisi khusus kewenangan Kabupaten/Kota | 14 kecamatan | persentase Penguatan dan pengembangan Lembaga layanan perlindungan perempuan | 100 % | Kab. Musi Banyuasin, Semua Kecamatan, Semua Kelurahan | 224.312.125 | |
| | | | | | | | | Tersedianya kebutuhan spesifik bagi perempuan dalam situasi darurat dan kondisi khusus kewenangan Kabupaten/Kota | 250 orang/pake t | | | | | |

| Kode | | | | Program/ Kegiatan | Sasaran Program | | Sasaran Kegiatan | | | | Lokasi Kegiatan | Pagu Indikatif (Rp.) | Ket | |
|------|---|---|------|---|---|--|--|--|---------------------|---|--------------------|---|-------------|--|
| | | | | | Indikator Kinerja | Target | Output Kegiatan | Target | Outcome Kegiatan | Target | | | | |
| 2 | 8 | 4 | | | PROGRAM PENINGKATAN KUALITAS KELUARGA | | | | | | | 133.583.200 | | |
| 2 | 8 | 4 | 2.02 | | Penguatan dan Pengembangan Lembaga Penyedia Layanan Peningkatan Kualitas Keluarga dalam Mewujudkan KG dan Hak Anak yang Wilayah Kerjanya dalam Daerah Kabupaten/Kota | | | | | | | 133.583.200 | | |
| 2 | 8 | 4 | 2.02 | 1 | Advokasi Kebijakan dan Pendampingan Pengembangan Lembaga Penyedia Layanan Peningkatan Kualitas Keluarga Tingkat Daerah Kabupaten/Kota | Jumlah Kegiatan Yang Mendukung Kualitas Keluarga dan Hak Anak | 1 jumlah | Terlaksananya Advokasi kebijakan dan pendampingan pengembangan organisasi penyedia layanan peningkatan kualitas keluarga kewenangan Kabupaten/Kota | 100 orang | persentase Meningkatnya Penguatan dan Pengembangan Lembaga Penyedia Layanan Kualitas Keluarga | 100 % | Kab. Musi Banyuasin, Semua Kecamatan, Semua Kelurahan | 133.583.200 | |
| | | | | Jumlah Penghargaan Anugrah Parahita Eka Praya (APE) | | 2 jumlah | Terlaksananya Pelatihan Parenting | 100 orang | | | | | | |
| | | | | | | | Terlaksananya Pelatihan Pelopor dan Pelapor (2P) | 100 orang | | | | | | |
| 2 | 8 | 5 | | | PROGRAM PENGELOLAAN SISTEM DATA GENDER DAN ANAK | | | | | | | 99.999.950 | | |
| 2 | 8 | 5 | 2.01 | | Pengumpulan, Pengolahan Analisis dan Penyajian Data Gender dan Anak Dalam Kelembagaan Data di Tingkat Daerah Kabupaten/Kota | | | | | | | 99.999.950 | | |
| 2 | 8 | 5 | 2.01 | 2 | Penyajian dan Pemanfaatan Data Gender dan Anak dalam Kelembagaan Data di Kewenangan Kabupaten/Kota | Jumlah Aplikasi Yang diterapkan dalam Pengumpulan data gender dan anak | 1 jumlah | Terlaksananya penyajian dan pemanfaatan data gender dan anak dalam kelembagaan data di Kewenangan Kabupaten/Kota | 100 % | Tersedia dan tersajinya data gender dan anak dalam bentuk terpilah menurut jenis kelamin dan umur sebagai data awal pembuka wawasan | 100 % | Kab. Musi Banyuasin, Semua Kecamatan, Semua Kelurahan | 99.999.950 | |

| Kode | | | | Program/ Kegiatan | Sasaran Program | | Sasaran Kegiatan | | | | Lokasi Kegiatan | Pagu Indikatif (Rp.) | Ket | |
|------|---|---|------|----------------------|---|-------------------------------------|---|--|---------------------|---|--------------------|---|-------------|--|
| | | | | | Indikator Kinerja | Target | Output Kegiatan | Target | Outcome Kegiatan | Target | | | | |
| 2 | 8 | 6 | | | PROGRAM PEMENUHAN HAK ANAK (PHA) | | | | | | | 409.995.000 | | |
| 2 | 8 | 6 | 2.01 | | Pelebagaan PHA pada Lembaga Pemerintah, Nonpemerintah, dan Dunia Usaha Kewenangan Kabupaten/Kota | | | | | | | 250.000.000 | | |
| 2 | 8 | 6 | 2.01 | 2 | Koordinasi dan Sinkronisasi Pelebagaan Pemenuhan Hak Anak Kewenangan Kabupaten/Kota | Persentase Pemenuhan Hak Anak (PHA) | 100 % | Sosialisasi Pencegahan Perkawinan Anak | 500 orang | persentase PHA layanan Pemerintahan dan Dunia Usaha | 100 % | Kab. Musi Banyuasin, Semua Kecamatan, Semua Kelurahan | 250.000.000 | |
| | | | | | | | Terlaksananya Koordinasi dan Sinkronisasi Pelebagaan Pemenuhan Hak Anak Kewenangan Kabupaten/Kota | 4 jenis | | | | | | |
| | | | | | | | Terlaksananya Meperingati Kegiatan HAN Tk. Kabupaten | 1 kegiatan | | | | | | |
| | | | | | | | terlaksananya pelatihan KHA | 100 orang | | | | | | |
| | | | | | | | terlaksananya Sosialisasi Perd dan Perbup | 200 orang | | | | | | |

| Kode | | | | Program/ Kegiatan | Sasaran Program | | Sasaran Kegiatan | | | | Lokasi Kegiatan | Pagu Indikatif (Rp.) | Ket | |
|------|---|---|------|----------------------|--|---|--------------------|--|---------------------|--|--------------------|---|-------------|--|
| | | | | | Indikator Kinerja | Target | Output Kegiatan | Target | Outcome Kegiatan | Target | | | | |
| 2 | 8 | 6 | 2.02 | | Penguatan dan Pengembangan Lembaga Penyedia Layanan Peningkatan Kualitas Hidup Anak Kewenangan Kabupaten/Kota | | | | | | | 159.995.000 | | |
| 2 | 8 | 6 | 2.02 | 1 | Penyediaan Layanan Peningkatan Kualitas Hidup Anak Kewenangan Kabupaten/Kota | Jumlah Penghargaan Nasional Kabupaten Layak Anak (KLA) | 4 jumlah | Tersedianya Layanan Peningkatan Kualitas Hidup Anak Kewenangan Kabupaten/Kota | 8 paket SBRA | Meningkatnya Penguatan dan Pengembangan Lembaga persentase meningkatnya Penyedia Layanan Peningkatan Kualitas Hidup Anak Kewenangan Kabupaten/Kota | 100 % | Kab. Musi Banyuasin, Semua Kecamatan, Semua Kelurahan | 159.995.000 | |
| | | | | | Persentase Kecamatan Layak Anak | | 66,6 % | | | | | | | |
| 2 | 8 | 7 | | | PROGRAM PERLINDUNGAN KHUSUS ANAK | | | | | | | 1.047.655.500 | | |
| 2 | 8 | 7 | 2.01 | | Pencegahan Kekerasan Terhadap Anak yang Melibatkan para Pihak Lingkup Daerah Kabupaten/Kota | | | | | | | 811.270.000 | | |
| 2 | 8 | 7 | 2.01 | 1 | Advokasi Kebijakan dan Pendampingan Pelaksanaan Kebijakan, Program dan Kegiatan Pencegahan Kekerasan Terhadap Anak Kewenangan Kabupaten/Kota | Persentase Pencegahan kekerasan terhadap anak dan Dampungan korban bagi anak memerlukan perlindungan khusus | 0,013 % | Jumlah Perangkat Daerah yang Mendapat Advokasi Kebijakan dan Pendampingan Pelaksanaan Kebijakan, Program dan Kegiatan Pencegahan Kekerasan Terhadap Anak Kewenangan Kabupaten/Kota | 0 Perangkat Daerah | Menurunnya kekerasan terhadap anak | 100 % | Kab. Musi Banyuasin, Semua Kecamatan, Semua Kelurahan | 811.270.000 | |

| Kode | | | | | Program/ Kegiatan | Sasaran Program | | Sasaran Kegiatan | | | | Lokasi Kegiatan | Pagu Indikatif (Rp.) | Ket |
|------|--|--|--|--|----------------------|----------------------|---|--------------------|--------|---------------------|--------|--------------------|----------------------|-----|
| | | | | | | Indikator Kinerja | Target | Output Kegiatan | Target | Outcome Kegiatan | Target | | | |
| | | | | | | | Operasional KPAD untuk melaksanakan upaya Perlindungan Khusus Anak termasuk pelaksanaan Dampingan Anak berhadapan dengan Hukum | 12 bulan | | | | | | |
| | | | | | | | Terlaksananya advokasi kebijakan dan pendampingan pelaksanaan kebijakan, Program, dan Kegiatan Pencegahan Kekerasan terhadap Anak Kewenangan Kabupaten/ kota | 12 bulan | | | | | | |

| Kode | | | | | Program/ Kegiatan | Sasaran Program | | Sasaran Kegiatan | | | | Lokasi Kegiatan | Pagu Indikatif (Rp.) | Ket |
|--------------|---|---|------|---|--|---|----------|--|--------------|--|--------|---|----------------------|-----|
| | | | | | | Indikator Kinerja | Target | Output Kegiatan | Target | Outcome Kegiatan | Target | | | |
| 2 | 8 | 7 | 2.02 | | Penyediaan Layanan bagi Anak yang Memerlukan Perlindungan Khusus yang Memerlukan Koordinasi Tingkat Daerah Kabupaten/Kota | | | | | | | 236.385.500 | | |
| 2 | 8 | 7 | 2.02 | 1 | Penyediaan Layanan Pengaduan Masyarakat bagi Anak yang Memerlukan Perlindungan Khusus Tingkat Daerah Kabupaten/Kota | Persentase Pencegahan kekerasan terhadap anak dan Dampingan korban bagi anak memerlukan perlindungan khusus | 0.0013 % | Operasional UPT/Bidang PPA untuk layanan Layanan Pengaduan Masyarakat bagi Anak yang Memerlukan Perlindungan Khusus | 12 bulan | persentase Penurunan Kasus kekerasan terhadap perempuan termasuk tindak pidana perdagangan orang dengan focus pada pencegahan, penanganan korban yang terintegrasi soasial | 100 % | Kab. Musi Banyuasin, Semua Kecamatan, Semua Kelurahan | 236.385.500 | |
| | | | | | | | | Tersedianya Layanan Pengaduan Masyarakat bagi Anak yang Memerlukan Perlindungan Khusus Tingkat Daerah Kabupaten/Kota | 15 kecamatan | | | | | |
| TOTAL | | | | | | | | | | | | 8.720.199.267 | | |

**Rancangan APBD Kabupaten Musi Banyuasin
Tahun Anggaran 2023**

Nama Organisasi : Dinas Ketahanan Pangan

| Kode | | | | | Program/ Kegiatan | Sasaran Program | | Sasaran Kegiatan | | | | Lokasi Kegiatan | Pagu Indikatif (Rp.) | Ket |
|----------|----------|----------|------|---|---|---|--------|--|-----------|---|--------|---|----------------------|-----|
| | | | | | | Indikator Kinerja | Target | Output Kegiatan | Target | Outcome Kegiatan | Target | | | |
| 2 | 9 | 1 | | | PROGRAM PENUNJANG URUSAN PEMERINTAHAN DAERAH KABUPATEN/KOTA | | | | | | | | 6.979.201.732 | |
| 2 | 9 | 1 | 2.01 | 1 | Penyusunan Dokumen Perencanaan Perangkat Daerah | Persentase Laporan Capaian Kinerja dan Keuangan yang dilaksanakan tepat waktu dan akuntabel | 100 % | Jumlah Dokumen Perencanaan Perangkat Daerah | 2 Dokumen | Persentase pelaksanaan perencanaan, penganggaran, dan evaluasi kinerja perangkat daerah | 100 % | Kab. Musi Banyuasin, Sekayu, Serasan Jaya | 52.186.000 | |
| 2 | 9 | 1 | 2.01 | 6 | Koordinasi dan Penyusunan Laporan Capaian Kinerja dan Ikhtisar Realisasi Kinerja SKPD | Persentase Laporan Capaian Kinerja dan Keuangan yang dilaksanakan tepat waktu dan akuntabel | 100 % | Jumlah Laporan Capaian Kinerja dan Ikhtisar Realisasi Kinerja SKPD dan Laporan Hasil Koordinasi Penyusunan Laporan Capaian Kinerja dan Ikhtisar Realisasi Kinerja SKPD | 5 Laporan | Persentase pelaksanaan perencanaan, penganggaran, dan evaluasi kinerja perangkat daerah | 100 % | Kab. Musi Banyuasin, Sekayu, Serasan Jaya | 37.440.000 | |

| Kode | | | | | Program/ Kegiatan | Sasaran Program | | Sasaran Kegiatan | | | | Lokasi Kegiatan | Pagu Indikatif (Rp.) | Ket |
|----------|----------|----------|-------------|---|---|--|--------|---|----------------|---|--------|---|----------------------|-----|
| | | | | | | Indikator Kinerja | Target | Output Kegiatan | Target | Outcome Kegiatan | Target | | | |
| 2 | 9 | 1 | 2.02 | | Administrasi Keuangan Perangkat Daerah | | | | | | | 4.702.713.032 | | |
| 2 | 9 | 1 | 2.02 | 1 | Penyediaan Gaji dan Tunjangan ASN | Persentase pemenuhan layanan keuangan dan administrasi perkantoran | 100 % | Jumlah Orang yang Menerima Gaji dan Tunjangan ASN | 40 Orang/bulan | Persentase pelaksanaan administrasi keuangan perangkat daerah | 100 % | Kab. Musi Banyuasin, Sekayu, Serasan Jaya | 4.702.713.032 | |
| 2 | 9 | 1 | 2.03 | | Administrasi Barang Milik Daerah pada Perangkat Daerah | | | | | | | 40.730.000 | | |
| 2 | 9 | 1 | 2.03 | 2 | Pengamanan Barang Milik Daerah SKPD | Persentase sarana dan prasarana aparatur dalam kondisi baik | 100 % | Jumlah Dokumen Pengamanan Barang Milik Daerah SKPD | 4 Dokumen | Persentase pelaksanaan administrasi barang milik daerah pada perangkat daerah | 100 % | Kab. Musi Banyuasin, Sekayu, Serasan Jaya | 40.730.000 | |
| 2 | 9 | 1 | 2.05 | | Administrasi Kepegawaian Perangkat Daerah | | | | | | | 150.261.000 | | |
| 2 | 9 | 1 | 2.05 | 2 | Pengadaan Pakaian Dinas beserta Atribut Kelengkapannya | Persentase pengelolaan kepegawaian yang dilaksanakan tepat waktu | 100 % | Jumlah Paket Pakaian Dinas beserta Atribut Kelengkapan | 1 Paket | Persentase pelaksanaan administrasi kepegawaian | 100 % | Kab. Musi Banyuasin, Sekayu, Serasan Jaya | 53.625.000 | |
| 2 | 9 | 1 | 2.05 | 9 | Pendidikan dan Pelatihan Pegawai Berdasarkan Tugas dan Fungsi | Persentase pengelolaan kepegawaian yang dilaksanakan tepat waktu | 100 % | Jumlah Pegawai Berdasarkan Tugas dan Fungsi yang Mengikuti Pendidikan dan Pelatihan | 4 Orang | Persentase pelaksanaan administrasi kepegawaian | 100 % | Kab. Musi Banyuasin, Sekayu, Serasan Jaya | 96.636.000 | |

| Kode | | | | | Program/ Kegiatan | Sasaran Program | | Sasaran Kegiatan | | | | Lokasi Kegiatan | Pagu Indikatif (Rp.) | Ket |
|----------|----------|----------|-------------|---|--|---|--------|---|-----------|--|--------|--|----------------------|-----|
| | | | | | | Indikator Kinerja | Target | Output Kegiatan | Target | Outcome Kegiatan | Target | | | |
| 2 | 9 | 1 | 2.06 | | Administrasi Umum Perangkat Daerah | | | | | | | 930.651.600 | | |
| 2 | 9 | 1 | 2.06 | 1 | Penyediaan Komponen Instalasi Listrik/Penerang an Bangunan Kantor | Persentase sarana dan prasarana aparatur dalam kondisi baik | 100 % | Jumlah Paket Komponen Instalasi Listrik/Penerang an Bangunan Kantor yang Disediakan | 1 Paket | Persentase pelaksanaan administrasi umum perangkat daerah | 100 % | Kab. Musi Banyuasin, Sekayu, Serasan Jaya | 29.660.310 | |
| 2 | 9 | 1 | 2.06 | 2 | Penyediaan Peralatan dan Perlengkapan Kantor | Persentase sarana dan prasarana aparatur dalam kondisi baik | 100 % | Jumlah Paket Peralatan dan Perlengkapan Kantor yang Disediakan | 5 Paket | Persentase pelaksanaan administrasi umum perangkat daerah | 100 % | Kab. Musi Banyuasin, Sekayu, Serasan Jaya | 221.000.790 | |
| 2 | 9 | 1 | 2.06 | 3 | Penyediaan Peralatan Rumah Tangga | Persentase sarana dan prasarana aparatur dalam kondisi baik | 100 % | Jumlah Paket Peralatan Rumah Tangga yang Disediakan | 1 Paket | Persentase pelaksanaan administrasi umum perangkat daerah | 100 % | Kab. Musi Banyuasin, Sekayu, Serasan Jaya | 55.974.692 | |
| 2 | 9 | 1 | 2.06 | 4 | Penyediaan Bahan Logistik Kantor | Persentase sarana dan prasarana aparatur dalam kondisi baik | 100 % | Jumlah Paket Bahan Logistik Kantor yang Disediakan | 1 Paket | Persentase pelaksanaan administrasi umum perangkat daerah | 100 % | Kab. Musi Banyuasin, Sekayu, Serasan Jaya | 149.844.963 | |
| 2 | 9 | 1 | 2.06 | 5 | Penyediaan Barang Cetak an dan Penggandaan | Persentase sarana dan prasarana aparatur dalam kondisi baik | 100 % | Jumlah Paket Barang Cetak an dan Penggandaan yang Disediakan | 2 Paket | Persentase pelaksanaan administrasi umum perangkat daerah | 100 % | Kab. Musi Banyuasin, Sekayu, Serasan Jaya | 67.789.845 | |
| 2 | 9 | 1 | 2.06 | 6 | Penyediaan Bahan Bacaan dan Peraturan Perundang- undangan | Persentase sarana dan prasarana aparatur dalam kondisi baik | 100 % | Jumlah Dokumen Bahan Bacaan dan Peraturan Perundang- undangan yang Disediakan | 1 Dokumen | Persentase pelaksanaan administrasi umum perangkat daerah | 100 % | Kab. Musi Banyuasin, Sekayu, Serasan Jaya | 25.000.000 | |

| Kode | | | | | Program/ Kegiatan | Sasaran Program | | Sasaran Kegiatan | | | | Lokasi Kegiatan | Pagu Indikatif (Rp.) | Ket |
|----------|----------|----------|-------------|----|---|---|--------|---|------------|---|--------|---|----------------------|-----|
| | | | | | | Indikator Kinerja | Target | Output Kegiatan | Target | Outcome Kegiatan | Target | | | |
| 2 | 9 | 1 | 2.06 | 8 | Fasilitasi Kunjungan Tamu | Persentase sarana dan prasarana aparatur dalam kondisi baik | 100 % | Jumlah Laporan Fasilitasi Kunjungan Tamu | 12 Laporan | Persentase pelaksanaan administrasi umum perangkat daerah | 100 % | Kab. Musi Banyuasin, Sekayu, Serasan Jaya | 28.310.000 | |
| 2 | 9 | 1 | 2.06 | 9 | Penyelenggaraan Rapat Koordinasi dan Konsultasi SKPD | Persentase sarana dan prasarana aparatur dalam kondisi baik | 100 % | Jumlah Laporan Penyelenggaraan Rapat Koordinasi dan Konsultasi SKPD | 12 Laporan | Persentase pelaksanaan administrasi umum perangkat daerah | 100 % | Kab. Musi Banyuasin, Sekayu, Serasan Jaya | 322.171.000 | |
| 2 | 9 | 1 | 2.06 | 11 | Dukungan Pelaksanaan Sistem Pemerintahan Berbasis Elektronik pada SKPD | Persentase sarana dan prasarana aparatur dalam kondisi baik | 100 % | Jumlah Dokumen Dukungan Pelaksanaan Sistem Pemerintahan Berbasis Elektronik pada SKPD | 1 Dokumen | Persentase pelaksanaan administrasi umum perangkat daerah | 100 % | Kab. Musi Banyuasin, Sekayu, Serasan Jaya | 30.900.000 | |
| 2 | 9 | 1 | 2.07 | | Pengadaan Barang Milik Daerah Penunjang Urusan Pemerintah Daerah | | | | | | | 129.893.100 | | |
| 2 | 9 | 1 | 2.07 | 5 | Pengadaan Mebel | Persentase sarana dan prasarana aparatur dalam kondisi baik | 100 % | Jumlah Paket Mebel yang Disediakan | 10 Unit | Persentase pelaksanaan kegiatan pengadaan barang milik daerah | 100 % | Kab. Musi Banyuasin, Sekayu, Serasan Jaya | 129.893.100 | |

| Kode | | | | Program/ Kegiatan | Sasaran Program | | Sasaran Kegiatan | | | | Lokasi Kegiatan | Pagu Indikatif (Rp.) | Ket | |
|----------|----------|----------|-------------|----------------------|---|--|--------------------|--|---------------------|--|--------------------|---|-------------|--|
| | | | | | Indikator Kinerja | Target | Output Kegiatan | Target | Outcome Kegiatan | Target | | | | |
| 2 | 9 | 1 | 2.08 | | Penyediaan Jasa Penunjang Urusan Pemerintahan Daerah | | | | | | | 534.232.000 | | |
| 2 | 9 | 1 | 2.08 | 2 | Penyediaan Jasa Komunikasi, Sumber Daya Air dan Listrik | Persentase pemenuhan layanan keuangan dan administrasi perkantoran | 100 % | Jumlah Laporan Penyediaan Jasa Komunikasi, Sumber Daya Air dan Listrik yang Disediakan | 12 Laporan | Persentase terpenuhinya jasa penunjang perkantoran | 100 % | Kab. Musi Banyuasin, Sekayu, Serasan Jaya | 116.232.000 | |
| 2 | 9 | 1 | 2.08 | 4 | Penyediaan Jasa Pelayanan Umum Kantor | Persentase pemenuhan layanan keuangan dan administrasi perkantoran | 100 % | Jumlah Laporan Penyediaan Jasa Pelayanan Umum Kantor yang Disediakan | 12 Laporan | Persentase terpenuhinya jasa penunjang perkantoran | 100 % | Kab. Musi Banyuasin, Sekayu, Serasan Jaya | 418.000.000 | |
| 2 | 9 | 1 | 2.09 | | Pemeliharaan Barang Milik Daerah Penunjang Urusan Pemerintahan Daerah | | | | | | | 401.095.000 | | |
| 2 | 9 | 1 | 2.09 | 1 | Penyediaan Jasa Pemeliharaan, Biaya Pemeliharaan, dan Pajak Kendaraan Perorangan Dinas atau Kendaraan Dinas Jabatan | Persentase sarana dan prasarana aparatur dalam kondisi baik | 100 % | Jumlah Kendaraan Perorangan Dinas atau Kendaraan Dinas Jabatan yang Dipelihara dan dibayarkan Pajaknya | 4 Unit | Persentase barang milik daerah yang terpelihara | 100 % | Kab. Musi Banyuasin, Sekayu, Serasan Jaya | 151.910.000 | |

| Kode | | | | | Program/ Kegiatan | Sasaran Program | | Sasaran Kegiatan | | | | Lokasi Kegiatan | Pagu Indikatif (Rp.) | Ket |
|----------|----------|----------|-------------|----|--|---|--------|---|---------|--|---------|--|----------------------|-----|
| | | | | | | Indikator Kinerja | Target | Output Kegiatan | Target | Outcome Kegiatan | Target | | | |
| 2 | 9 | 1 | 2.09 | 9 | Pemeliharaan/R ehabilitasi Gedung Kantor dan Bangunan Lainnya | Persentase sarana dan prasarana aparatur dalam kondisi baik | 100 % | Jumlah Gedung Kantor dan Bangunan Lainnya yang Dipelihara/Dire habilitasi | 2 Unit | Persentase barang milik daerah yang terpelihara | 100 % | Kab. Musi Banyuasin, Sekayu, Serasan Jaya | 224.785.000 | |
| 2 | 9 | 1 | 2.09 | 10 | Pemeliharaan/R ehabilitasi Sarana dan Prasarana Gedung Kantor atau Bangunan Lainnya | Persentase sarana dan prasarana aparatur dalam kondisi baik | 100 % | Jumlah Sarana dan Prasarana Gedung Kantor atau Bangunan Lainnya yang Dipelihara/Dire habilitasi | 40 Unit | Persentase barang milik daerah yang terpelihara | 100 % | Kab. Musi Banyuasin, Sekayu, Serasan Jaya | 24.400.000 | |
| 2 | 9 | 2 | | | PROGRAM PENGELOLAAN SUMBER DAYA EKONOMI UNTUK KEDAULATAN dan KEMANDIRIAN PANGAN | | | | | | | 200.000.000 | | |
| 2 | 9 | 2 | 2.01 | | Penyediaan Infrastruktur dan Seluruh Pendukung Kemandirian Pangan sesuai Kewenangan Daerah Kabupaten/Kota | | | | | | | 200.000.000 | | |
| 2 | 9 | 2 | 2.01 | 1 | Penyediaan Infrastruktur Lumbung Pangan | Persentase penyediaan Infrastruktur Kemandirian Pangan | 50 % | Jumlah lumbung pangan yang tersedia | 2 Unit | Infrastruktur Kemandirian pangan yang dibina | 3 Jenis | Kab. Musi Banyuasin, Sekayu, Serasan Jaya | 200.000.000 | |

| Kode | | | | Program/ Kegiatan | Sasaran Program | | Sasaran Kegiatan | | | | Lokasi Kegiatan | Pagu Indikatif (Rp.) | Ket | |
|------|---|---|------|----------------------|---|--|---------------------|--|---------------------|---|--------------------|---|-------------|--|
| | | | | | Indikator Kinerja | Target | Output Kegiatan | Target | Outcome Kegiatan | Target | | | | |
| 2 | 9 | 3 | | | PROGRAM PENINGKATAN DIVERSIFIKASI DAN KETAHANAN PANGAN MASYARAKAT | | | | | | | 2.956.628.500 | | |
| 2 | 9 | 3 | 2.01 | | Penyediaan dan Penyaluran Pangan Pokok atau Pangan Lainnya sesuai dengan Kebutuhan Daerah Kabupaten/Kota dalam rangka Stabilisasi Pasokan dan Harga Pangan | | | | | | | 538.100.100 | | |
| 2 | 9 | 3 | 2.01 | 1 | Penyediaan Informasi Harga Pangan dan Neraca Bahan Makanan | Tingkat konsumsi energi perkapita/hari | 2090 K Kal/Kap/Hari | Informasi Harga Pangan dan Neraca Bahan Makanan | 1 Laporan | Dokumen Penyediaan dan Penyaluran Pangan Pokok atau Pangan Lainnya sesuai dengan Kebutuhan Daerah | 3 Dokumen | Kab. Musi Banyuasin, Semua Kecamatan, Semua Kelurahan | 46.964.000 | |
| 2 | 9 | 3 | 2.01 | 2 | Penyediaan Pangan Berbasis Sumber Daya Lokal | Tingkat konsumsi energi perkapita/hari | 2090 K Kal/Kap/Hari | Pangan Berbasis Sumber Daya Lokal yang Tersedia | 1 Laporan | Dokumen Penyediaan dan Penyaluran Pangan Pokok atau Pangan Lainnya sesuai dengan Kebutuhan Daerah | 3 Dokumen | Kab. Musi Banyuasin, Sekayu, Serasan Jaya | 198.276.000 | |
| 2 | 9 | 3 | 2.01 | 3 | Koordinasi, Sinkronisasi dan Pelaksanaan Distribusi Pangan Pokok dan Pangan Lainnya | Tingkat konsumsi energi perkapita/hari | 2090 K Kal/Kap/Hari | Jumlah Koordinasi, Sinkronisasi dan Pelaksanaan Distribusi Pangan Pokok dan Pangan Lainnya | 12 Laporan | Dokumen Penyediaan dan Penyaluran Pangan Pokok atau Pangan Lainnya sesuai dengan Kebutuhan Daerah | 3 Dokumen | Kab. Musi Banyuasin, Sekayu, Serasan Jaya | 96.955.000 | |

| Kode | | | | | Program/ Kegiatan | Sasaran Program | | Sasaran Kegiatan | | | | Lokasi Kegiatan | Pagu Indikatif (Rp.) | Ket |
|------|---|---|------|---|---|--|---------------------|---|------------|---|-----------|---|----------------------|-----|
| | | | | | | Indikator Kinerja | Target | Output Kegiatan | Target | Outcome Kegiatan | Target | | | |
| 2 | 9 | 3 | 2.01 | 4 | Pemantauan Stok, Pasokan dan Harga Pangan | Tingkat konsumsi energi perkapita/hari | 2090 K Kal/Kap/Hari | Pemantauan Stok, Pasokan dan Harga Pangan | 12 Dokumen | Dokumen Penyediaan dan Penyaluran Pangan Pokok atau Pangan Lainnya sesuai dengan Kebutuhan Daerah | 3 Dokumen | Kab. Musi Banyuasin, Sekayu, Serasan Jaya | 58.640.000 | |
| 2 | 9 | 3 | 2.01 | 5 | Pengembangan Kelembagaan dan Jaringan Distribusi Pangan | Tingkat konsumsi energi perkapita/hari | 2090 K Kal/Kap/Hari | Jumlah Kelembagaan dan Jaringan Distribusi Pangan | 6 Unit | Dokumen Penyediaan dan Penyaluran Pangan Pokok atau Pangan Lainnya sesuai dengan Kebutuhan Daerah | 3 Dokumen | Kab. Musi Banyuasin, Sekayu, Serasan Jaya | 47.275.600 | |
| | | | | | | | | | | | | Kab. Musi Banyuasin, Keluang, Semua Kelurahan | | |
| | | | | | | | | | | | | Kab. Musi Banyuasin, Bayung Lencir, Semua Kelurahan | | |
| | | | | | | | | | | | | Kab. Musi Banyuasin, Tungkal Jaya, Semua Kelurahan | | |
| | | | | | | | | | | | | Kab. Musi Banyuasin, Babat Supat, Semua Kelurahan | | |

| Kode | | | | | Program/ Kegiatan | Sasaran Program | | Sasaran Kegiatan | | | | Lokasi Kegiatan | Pagu Indikatif (Rp.) | Ket |
|------|---|---|------|---|--|--|---------------------|--|---------|---|-----------|---|----------------------|-----|
| | | | | | | Indikator Kinerja | Target | Output Kegiatan | Target | Outcome Kegiatan | Target | | | |
| | | | | | | | | | | | | Kab. Musi Banyuasin, Jirak Jaya, Semua Kelurahan | | |
| 2 | 9 | 3 | 2.01 | 6 | Pengembangan Kelembagaan Usaha Pangan Masyarakat dan Toko Tani Indonesia | Tingkat konsumsi energi perkapita/hari | 2090 K Kal/Kap/Hari | Jumlah Kelembagaan Usaha Pangan Masyarakat dan Toko Tani Indonesia yang Dikembangkan | 10 Unit | Dokumen Penyediaan dan Penyaluran Pangan Pokok atau Pangan Lainnya sesuai dengan Kebutuhan Daerah | 3 Dokumen | Kab. Musi Banyuasin, Sekayu, Serasan Jaya | 89.989.500 | |
| | | | | | | | | | | | | Kab. Musi Banyuasin, Sanga Desa, Semua Kelurahan | | |
| | | | | | | | | | | | | Kab. Musi Banyuasin, Sungai Lilin, Semua Kelurahan | | |
| | | | | | | | | | | | | Kab. Musi Banyuasin, Keluang, Semua Kelurahan | | |
| | | | | | | | | | | | | Kab. Musi Banyuasin, Bayung Lencir, Semua Kelurahan | | |
| | | | | | | | | | | | | Kab. Musi Banyuasin, Lalan, Semua Kelurahan | | |

| Kode | | | | | Program/ Kegiatan | Sasaran Program | | Sasaran Kegiatan | | | | Lokasi Kegiatan | Pagu Indikatif (Rp.) | Ket |
|----------|----------|----------|-------------|---|--|--|---------------------|---|-----------|--|-------------|--|----------------------|-----|
| | | | | | | Indikator Kinerja | Target | Output Kegiatan | Target | Outcome Kegiatan | Target | | | |
| | | | | | | | | | | | | Kab. Musi Banyuasin, Tungkal Jaya, Semua Kelurahan | | |
| | | | | | | | | | | | | Kab. Musi Banyuasin, Babat Supat, Semua Kelurahan | | |
| 2 | 9 | 3 | 2.02 | | Pengelolaan dan Keseimbangan Cadangan Pangan Kabupaten/Kota | | | | | | | 173.472.000 | | |
| 2 | 9 | 3 | 2.02 | 3 | Pengadaan Cadangan Pangan Pemerintah Kabupaten/Kota | Tingkat Konsumsi Energi PerKapita/Hari | 2.090 Kkal/Kap/Hari | Jumlah Cadangan Pangan Pemerintah Kabupaten/Kota | 11.32 Ton | Pengelolaan cadangan kabupaten | 15 Ton | Kab. Musi Banyuasin, Sekayu, Serasan Jaya | 137.560.000 | |
| 2 | 9 | 3 | 2.02 | 4 | Pemeliharaan Cadangan Pangan Pemerintah Kabupaten/Kota | Tingkat Konsumsi Energi PerKapita/Hari | 2.090 Kkal/Kap/Hari | Jumlah Cadangan Pangan Pemerintah Kabupaten/Kota yang Terpelihara | 22.6 Ton | Pengelolaan cadangan kabupaten | 15 Ton | Kab. Musi Banyuasin, Sekayu, Serasan Jaya | 35.912.000 | |
| 2 | 9 | 3 | 2.03 | | Penentuan Harga Minimum Daerah untuk Pangan Lokal yang Tidak Ditetapkan oleh Pemerintah Pusat dan Pemerintah Provinsi | | | | | | | 43.449.000 | | |
| 2 | 9 | 3 | 2.03 | 1 | Koordinasi dan Sinkronisasi Penentuan Harga Minimum Pangan Pokok Lokal | Tingkat Konsumsi Energi PerKapita/Hari | 2.090 Kkal/Kap/Hari | Jumlah Koordinasi dan Sinkronisasi Penentuan Harga Minimum Pangan Pokok Lokal | 1 Laporan | Komoditas pangan lokal yang ditetapkan harga minimum | 3 Komoditas | Kab. Musi Banyuasin, Sekayu, Serasan Jaya | 43.449.000 | |

| Kode | | | | Program/ Kegiatan | Sasaran Program | | Sasaran Kegiatan | | | | Lokasi Kegiatan | Pagu Indikatif (Rp.) | Ket | |
|------|---|---|------|----------------------|--|--|----------------------|---|---------------------|----------------------|--------------------|--|------------|--|
| | | | | | Indikator Kinerja | Target | Output Kegiatan | Target | Outcome Kegiatan | Target | | | | |
| 2 | 9 | 3 | 2.04 | | Pelaksanaan Pencapaian Target Konsumsi Pangan Perkapita/Tahun sesuai dengan Angka Kecukupan Gizi | | | | | | | 2.201.607.400 | | |
| 2 | 9 | 3 | 2.04 | 1 | Penyusunan dan Penetapan Target Konsumsi Pangan Per Kapita Per Tahun | Tingkat Konsumsi Energi PerKapita/Hari | 2.090 Kkal/Kap /Hari | Target Konsumsi Pangan Per Kapita Per Tahun | 1 Dokumen | Angka konsumsi beras | 237 Gr/Kap/Hari | Kab. Musi Banyuasin, Sekayu, Serasan Jaya | 78.740.700 | |
| | | | | | | | | | | | | Kab. Musi Banyuasin, Lais, Semua Kelurahan | | |
| | | | | | | | | | | | | Kab. Musi Banyuasin, Batang Hari Leko, Semua Kelurahan | | |
| | | | | | | | | | | | | Kab. Musi Banyuasin, Sanga Desa, Semua Kelurahan | | |
| | | | | | | | | | | | | Kab. Musi Banyuasin, Babat Toman, Semua Kelurahan | | |
| | | | | | | | | | | | | Kab. Musi Banyuasin, Sungai Lilin, Semua Kelurahan | | |
| | | | | | | | | | | | | Kab. Musi Banyuasin, Keluang, Semua Kelurahan | | |
| | | | | | | | | | | | | Kab. Musi Banyuasin, Plakat Tinggi, Semua Kelurahan | | |

| Kode | | | | | Program/ Kegiatan | Sasaran Program | | Sasaran Kegiatan | | | | Lokasi Kegiatan | Pagu Indikatif (Rp.) | Ket | |
|------|---|---|------|---|--|--|---------------------|---|-----------|----------------------|-----------------|--|---|---------------|--|
| | | | | | | Indikator Kinerja | Target | Output Kegiatan | Target | Outcome Kegiatan | Target | | | | |
| | | | | | | | | | | | | Kab. Musi Banyuasin, Lawang Wetan, Semua Kelurahan | | | |
| 2 | 9 | 3 | 2.04 | 2 | Pemberdayaan Masyarakat dalam Penganekaragaman Konsumsi Pangan Berbasis Sumber Daya Lokal | Tingkat Konsumsi Energi PerKapita/Hari | 2.090 Kkal/Kap/Hari | Jumlah Pemberdayaan Kelompok Masyarakat dalam Penganekaragaman Konsumsi Pangan Berbasis Sumber Daya Lokal | 1 Laporan | Angka konsumsi beras | 237 Gr/Kap/Hari | | Kab. Musi Banyuasin, Semua Kecamatan, Semua Kelurahan | 2.122.866.700 | |
| | | | | | [-] Belanja Uang Untuk Diberikan Kepada Pihak Ke III/Kelompok Wanita Tani - Tahap Pembinaan | | | | | | | | | 660.000.000 | |
| | | | | | [-] Belanja Uang Untuk Diberikan Kepada Pihak Ke III/Kelompok Wanita Tani - Tahap Pengembangan | | | | | | | | | 630.000.000 | |
| | | | | | [-] Administrasi Penunjang Kegiatan | | | | | | | | | 832.866.700 | |
| | | | | | | | | | | | | | | | |

| Kode | | | | Program/ Kegiatan | Sasaran Program | | Sasaran Kegiatan | | | | Lokasi Kegiatan | Pagu Indikatif (Rp.) | Ket | |
|----------|----------|----------|-------------|----------------------|--|--|--------------------|--|---------------------|---|--------------------|--|------------|--|
| | | | | | Indikator Kinerja | Target | Output Kegiatan | Target | Outcome Kegiatan | Target | | | | |
| 2 | 9 | 4 | | | PROGRAM PENANGANAN KERAWANAN PANGAN | | | | | | | 93.790.000 | | |
| 2 | 9 | 4 | 2.01 | | Penyusunan Peta Kerentanan dan Ketahanan Pangan Kecamatan | | | | | | | 46.964.000 | | |
| 2 | 9 | 4 | 2.01 | 1 | Penyusunan, Pemutakhiran dan Analisis Peta Ketahanan dan Kerentanan Pangan | Persentase Desa Rawan Pangan (Prioritas 1,2,3) | 9,5 % | Peta dan Analisis Ketahanan dan Kerentanan Pangan yang Dimutakhirkan | 12 Dokumen | Dokumen Penyusunan Peta Kerentanan dan Ketahanan Pangan | 1 Dokumen | Kab. Musi Banyuasin, Sekayu, Serasan Jaya | 46.964.000 | |
| 2 | 9 | 4 | 2.02 | | Penanganan Kerawanan Pangan Kewenangan Kabupaten/Kota | | | | | | | 46.826.000 | | |
| 2 | 9 | 4 | 2.02 | 1 | Koordinasi dan Sinkronisasi Penanganan Kerawanan Pangan Kabupaten/Kota | Persentase Desa Rawan Pangan (Prioritas 1,2,3) | 23 % | Jumlah Koordinasi dan Sinkronisasi Penanganan Kerawanan Pangan Kabupaten/Kota | 1 Laporan | Fasilitasi Penanganan Kerawanan Pangan | 2 Kegiatan | Kab. Musi Banyuasin, Lais, Semua Kelurahan | 46.826.000 | |
| | | | | | | | | | | | | Kab. Musi Banyuasin, Batang Hari Leko, Semua Kelurahan | | |
| 2 | 9 | 5 | | | PROGRAM PENGAWASAN KEAMANAN PANGAN | | | | | | | 71.850.900 | | |
| 2 | 9 | 5 | 2.01 | | Pelaksanaan Pengawasan Keamanan Pangan Segar Daerah Kabupaten/Kota | | | | | | | 71.850.900 | | |
| 2 | 9 | 5 | 2.01 | 5 | Penyediaan Sarana dan Prasarana Pengujian Mutu dan Keamanan Pangan Segar Asal Tumbuhan Daerah Kabupaten/Kota | Persentase Pangan Segar Aman Dikonsumsi | 90 % | Jumlah Sarana dan Prasarana Pengujian Mutu dan Keamanan Pangan Segar Asal Tumbuhan Daerah Kabupaten/Kota | 1 Dokumen | Pangan segar asal tumbuhan (PSAT) yang diawasi | 25 item | Kab. Musi Banyuasin, Sekayu, Serasan Jaya | 71.850.900 | |

| Kode | | | | | Program/ Kegiatan | Sasaran Program | | Sasaran Kegiatan | | | | Lokasi Kegiatan | Pagu Indikatif (Rp.) | Ket |
|--------------|--|--|--|--|----------------------|----------------------|--------|--------------------|--------|---------------------|--------|--|----------------------|-----|
| | | | | | | Indikator Kinerja | Target | Output Kegiatan | Target | Outcome Kegiatan | Target | | | |
| | | | | | | | | | | | | Kab. Musi Banyuasin, Babat Toman, Babat | | |
| | | | | | | | | | | | | Kab. Musi Banyuasin, Sungai Lilin, Sungai Lilin | | |
| | | | | | | | | | | | | Kab. Musi Banyuasin, Bayung Lencir, Bayung Lencir | | |
| TOTAL | | | | | | | | | | | | 10.301.471.132 | | |

**Rancangan APBD Kabupaten Musi Banyuasin
Tahun Anggaran 2023**

Nama Organisasi : Dinas Lingkungan Hidup

| Kode | | | | Program/ Kegiatan | Sasaran Program | | Sasaran Kegiatan | | | | Lokasi Kegiatan | Pagu Indikatif (Rp.) | Ket | |
|----------|-----------|----------|-------------|----------------------|---|---|--------------------|--|---------------------|--|--------------------|---|---------------|--|
| | | | | | Indikator Kinerja | Target | Output Kegiatan | Target | Outcome Kegiatan | Target | | | | |
| 2 | 11 | 1 | | | PROGRAM PENUNJANG URUSAN PEMERINTAHAN DAERAH KABUPATEN/KOTA | | | | | | | 12.447.679.916 | | |
| 2 | 11 | 1 | 2.01 | 1 | Penyusunan Dokumen Perencanaan Perangkat Daerah | Persentase pelaporan capaian kinerja dan keuangan tepat | 100 % | Dokumen Laporan (Renstra dan Renja) | 2 Laporan | Tersusunnya Dokumen Perencanaan, Penganggaran, dan Evaluasi Kinerja Perangkat Daerah | 6 Laporan | Kab. Musi Banyuasin, Sekayu, Serasan Jaya | 46.999.620 | |
| 2 | 11 | 1 | 2.01 | 6 | Koordinasi dan Penyusunan Laporan Capaian Kinerja dan Ikhtisar Realisasi Kinerja SKPD | Persentase pelaporan capaian kinerja dan keuangan tepat | 100 % | Dokumen Laporan (Laporan Keuangan, LKPJ, LAKIP,LPPD) | 4 Laporan | Tersusunnya Dokumen Perencanaan, Penganggaran, dan Evaluasi Kinerja Perangkat Daerah | 6 Laporan | Kab. Musi Banyuasin, Sekayu, Serasan Jaya | 25.000.000 | |
| 2 | 11 | 1 | 2.02 | | Administrasi Keuangan Perangkat Daerah | | | | | | | 9.257.076.285 | | |
| 2 | 11 | 1 | 2.02 | 1 | Penyediaan Gaji dan Tunjangan ASN | Persentase pemenuhan layanan administrasi perkantoran | 100 % | Tersedianya gaji dan Tunjangan ASN | 12 bulan | Persentase Pemenuhan Layanan Administrasi Keuangan Perkantoran | 100 % | Kab. Musi Banyuasin, Sekayu, Serasan Jaya | 9.257.076.285 | |
| 2 | 11 | 1 | 2.03 | | Administrasi Barang Milik Daerah pada Perangkat Daerah | | | | | | | 49.917.250 | | |
| 2 | 11 | 1 | 2.03 | 2 | Pengamanan Barang Milik Daerah SKPD | Persentase sarana dan prasarana aparatur dalam kondisi baik | 100 % | Jumlah Dokumen Pengamanan Barang Milik Daerah SKPD | 1 Dokumen | Persentase Sarana dan Prasarana Dalam Kondisi Baik | 100 % | Kab. Musi Banyuasin, Sekayu, Serasan Jaya | 49.917.250 | |
| | | | | | | | | Tersedianya Asuransi Kendaraan Dinas Roda Empat | 6 Unit | | | | | |

| Kode | | | | Program/ Kegiatan | Sasaran Program | | Sasaran Kegiatan | | | | Lokasi Kegiatan | Pagu Indikatif (Rp.) | Ket | |
|----------|-----------|----------|-------------|--|--|--|--------------------|---|---------------------|--|--------------------|--|-------------|--|
| | | | | | Indikator Kinerja | Target | Output Kegiatan | Target | Outcome Kegiatan | Target | | | | |
| 2 | 11 | 1 | 2.05 | Administrasi Kepegawaian Perangkat Daerah | | | | | | | | 158.896.750 | | |
| 2 | 11 | 1 | 2.05 | 2 | Pengadaan Pakaian Dinas beserta Atribut Kelengkapannya | Persentase pengelolaan kepegawaian yang dilaksanakan tepat waktu | 100 % | Tersedianya Pakaian Dinas Serta Atribut kelengkapannya | 85 Setel | Persentase Pengelolaan Kepegawaian yang Dilaksanakan Tepat Waktu | 100 % | Kab. Musi Banyuasin, Sekayu, Serasan Jaya | 58.968.750 | |
| 2 | 11 | 1 | 2.05 | 9 | Pendidikan dan Pelatihan Pegawai Berdasarkan Tugas dan Fungsi | Persentase pengelolaan kepegawaian yang dilaksanakan tepat waktu | 100 % | Jumlah Pegawai yang Mengikuti Pendidikan dan Pelatihan Berdasarkan Tugas dan Fungsi | 8 Orang | Persentase Pengelolaan Kepegawaian yang Dilaksanakan Tepat Waktu | 100 % | Kab. Musi Banyuasin, Sekayu, Serasan Jaya | 99.928.000 | |
| 2 | 11 | 1 | 2.06 | Administrasi Umum Perangkat Daerah | | | | | | | | 1.390.099.129 | | |
| 2 | 11 | 1 | 2.06 | 1 | Penyediaan Komponen Instalasi Listrik/Penerangan Bangunan Kantor | Persentase pemenuhan layanan administrasi perkantoran | 100 % | Komponen Instalasi Listrik/Penerangan | 11 Jenis | Persentase Pemenuhan Layanan Administrasi Perkantoran | 100 % | Semua Kab/Kota, Semua Kecamatan, Semua Kelurahan | 29.998.416 | |
| 2 | 11 | 1 | 2.06 | 2 | Penyediaan Peralatan dan Perlengkapan Kantor | Persentase pemenuhan layanan administrasi perkantoran | 100 % | Jumlah Paket Peralatan dan Perlengkapan Kantor yang Disediakan | 0 Paket | Persentase Pemenuhan Layanan Administrasi Perkantoran | 100 % | Kab. Musi Banyuasin, Sekayu, Serasan Jaya | 199.246.911 | |
| | | | | | | | | Peralatan dan perlengkapan Kantor, Drone, GPS Garmin | 20 Jenis | | | | | |
| | | | | | | | | Perlengkapan kantor lainnya (AC) | 10 Unit | | | | | |
| 2 | 11 | 1 | 2.06 | 3 | Penyediaan Peralatan Rumah Tangga | Persentase pemenuhan layanan administrasi perkantoran | 100 % | Jumlah Paket Peralatan Rumah Tangga yang Disediakan | 25 Jenis | Persentase Pemenuhan Layanan Administrasi Perkantoran | 100 % | Kab. Musi Banyuasin, Sekayu, Serasan Jaya | 74.986.272 | |

| Kode | | | | | Program/ Kegiatan | Sasaran Program | | Sasaran Kegiatan | | | | Lokasi Kegiatan | Pagu Indikatif (Rp.) | Ket |
|------|----|---|------|---|--|---|--------|---|-----------|---|--------|--|----------------------|-----|
| | | | | | | Indikator Kinerja | Target | Output Kegiatan | Target | Outcome Kegiatan | Target | | | |
| 2 | 11 | 1 | 2.06 | 4 | Penyediaan Bahan Logistik Kantor | Persentase pemenuhan layanan administrasi perkantoran | 100 % | Jumlah Bahan Logistik Kantor yang Disediakan | 57 Jenis | Persentase Pemenuhan Layanan Administrasi Perkantoran | 100 % | Kab. Musi Banyuasin, Sekayu, Serasan Jaya | 300.043.131 | |
| 2 | 11 | 1 | 2.06 | 5 | Penyediaan Barang Cetak dan Penggandaan | Persentase pemenuhan layanan administrasi perkantoran | 100 % | Jumlah Paket Barang Cetak dan Penggandaan yang Disediakan | 11 Jenis | Persentase Pemenuhan Layanan Administrasi Perkantoran | 100 % | Semua Kab/Kota, Semua Kecamatan, Semua Kelurahan | 310.845.399 | |
| 2 | 11 | 1 | 2.06 | 6 | Penyediaan Bahan Bacaan dan Peraturan Perundang-undangan | Persentase pemenuhan layanan administrasi perkantoran | 100 % | Surat Kabar Harian | 16 Jenis | Persentase Pemenuhan Layanan Administrasi Perkantoran | 100 % | Kab. Musi Banyuasin, Sekayu, Serasan Jaya | 25.000.000 | |
| 2 | 11 | 1 | 2.06 | 8 | Fasilitasi Kunjungan Tamu | Persentase pemenuhan layanan administrasi perkantoran | 100 % | Makanan dan Minuman Rapat | 880 Kotak | Persentase Pemenuhan Layanan Administrasi Perkantoran | 100 % | Kab. Musi Banyuasin, Sekayu, Serasan Jaya | 49.980.000 | |
| 2 | 11 | 1 | 2.06 | 9 | Penyelenggaraan Rapat Koordinasi dan Konsultasi SKPD | Persentase pemenuhan layanan administrasi perkantoran | 100 % | Laporan Perjalanan Dinas | 100 Kali | Persentase Pemenuhan Layanan Administrasi Perkantoran | 100 % | Kab. Musi Banyuasin, Sekayu, Serasan Jaya | 399.999.000 | |
| | | | | | | | | Makan Minum Rapat | 880 Kotak | | | | | |

| Kode | | | | Program/ Kegiatan | Sasaran Program | | Sasaran Kegiatan | | | | Lokasi Kegiatan | Pagu Indikatif (Rp.) | Ket | |
|----------|-----------|----------|-------------|----------------------|---|---|--------------------|--|---------------------|--|--------------------|--|-------------|--|
| | | | | | Indikator Kinerja | Target | Output Kegiatan | Target | Outcome Kegiatan | Target | | | | |
| 2 | 11 | 1 | 2.07 | | Pengadaan Barang Milik Daerah Penunjang Urusan Pemerintah Daerah | | | | | | | 99.733.500 | | |
| 2 | 11 | 1 | 2.07 | 5 | Pengadaan Mebel | Persentase sarana dan prasarana aparatur dalam kondisi baik | 100 % | Jumlah Unit Mebel yang Disediakan | 1 Unit | Persentase Sarana dan Prasarana Dalam Kondisi Baik | 100 % | Kab. Musi Banyuasin, Sekayu, Serasan Jaya | 99.733.500 | |
| 2 | 11 | 1 | 2.08 | | Penyediaan Jasa Penunjang Urusan Pemerintahan Daerah | | | | | | | 818.559.632 | | |
| 2 | 11 | 1 | 2.08 | 2 | Penyediaan Jasa Komunikasi, Sumber Daya Air dan Listrik | Persentase pemenuhan layanan administrasi perkantoran | 100 % | Jasa Komunikasi, Sumber Daya Air, Listrik dan Internet | 12 Bulan | Jasa Komunikasi, Sumber Daya Air, Listrik dan Internet | 12 Bulan | Semua Kab/Kota, Semua Kecamatan, Semua Kelurahan | 364.459.632 | |
| 2 | 11 | 1 | 2.08 | 4 | Penyediaan Jasa Pelayanan Umum Kantor | Persentase pemenuhan layanan administrasi perkantoran | 100 % | Jasa Administrasi/Keuangan, Sopir, Resepsionis, Keamanan Kantor dan Tenaga Teknis | 12 Bulan | Jasa Komunikasi, Sumber Daya Air, Listrik dan Internet | 12 Bulan | Semua Kab/Kota, Semua Kecamatan, Semua Kelurahan | 454.100.000 | |
| 2 | 11 | 1 | 2.09 | | Pemeliharaan Barang Milik Daerah Penunjang Urusan Pemerintahan Daerah | | | | | | | 601.397.750 | | |
| 2 | 11 | 1 | 2.09 | 1 | Penyediaan Jasa Pemeliharaan, Biaya Pemeliharaan, dan Pajak Kendaraan Perorangan Dinas atau Kendaraan Dinas Jabatan | Persentase sarana dan prasarana aparatur dalam kondisi baik | 100 % | Jasa Pemeliharaan dan Perizinan Kendaraan Dinas / Operasional Kendaraan Dinas yang terpelihara | 5 Unit | Persentase Sarana dan Prasarana Dalam Kondisi Baik | 100 % | Kab. Musi Banyuasin, Sekayu, Serasan Jaya | 263.240.000 | |
| 2 | 11 | 1 | 2.09 | 9 | Pemeliharaan/R ehabilitasi Gedung Kantor dan Bangunan Lainnya | Persentase sarana dan prasarana aparatur dalam kondisi baik | 100 % | Jumlah Gedung Kantor dan Bangunan Lainnya yang Dipelihara/Direhabilitasi | 3 Unit | Persentase Sarana dan Prasarana Dalam Kondisi Baik | 100 % | Kab. Musi Banyuasin, Sekayu, Serasan Jaya | 138.164.820 | |

| Kode | | | | | Program/ Kegiatan | Sasaran Program | | Sasaran Kegiatan | | | | Lokasi Kegiatan | Pagu Indikatif (Rp.) | Ket |
|----------|-----------|----------|-------------|--|---|---|------------|--|------------|---|-----------|---|----------------------|-----|
| | | | | | | Indikator Kinerja | Target | Output Kegiatan | Target | Outcome Kegiatan | Target | | | |
| 2 | 11 | 1 | 2.09 | 11 | Pemeliharaan/R ehabilitasi Sarana dan Prasarana Pendukung Gedung Kantor atau Bangunan Lainnya | Persentase sarana dan prasarana aparatur dalam kondisi baik | 100 % | Jumlah Sarana dan Prasarana Pendukung Gedung Kantor atau Bangunan Lainnya yang Dipelihara/Dire habilitasi | 1 Unit | Persentase Sarana dan Prasarana Dalam Kondisi Baik | 100 % | | 199.992.930 | |
| 2 | 11 | 3 | | | PROGRAM PENGENDALIAN PENCEMARAN DAN/ATAU KERUSAKAN LINGKUNGAN HIDUP | | | | | | | 715.276.089 | | |
| 2 | 11 | 3 | 2.01 | | Pencegahan Pencemaran dan/atau Kerusakan Lingkungan Hidup Kabupaten/Kota | | | | | | | 715.276.089 | | |
| 2 | 11 | 3 | 2.01 | 1 | Koordinasi, Sinkronisasi, dan Pelaksanaan Pencegahan Pencemaran Lingkungan Hidup Dilaksanakan Terhadap Media Tanah, Air, Udara, dan Laut | Indeks Kualitas Lingkungan Hidup | 65,01 % | Terpeliharanya Alat Pemantauan Kualitas Air ONLIMO (Peralatan dan Bangunan) | 1 Kegiatan | Tersedianya Laporan Indeks Kualitas Lingkungan Hidup dan Laporan Pemantauan Kualitas Air Sungai | 2 Laporan | Semua Kab/Kota, Semua Kecamatan, Semua Kelurahan | 215.301.440 | |
| | | | | Tersedianya Laporan Indeks Kualitas Lingkungan Hidup | | | | 1 Laporan | | | | | | |
| | | | | Tersedianya Laporan Pemantauan Kualitas Air Sungai | | | | 1 Laporan | | | | | | |

| Kode | | | | | Program/ Kegiatan | Sasaran Program | | Sasaran Kegiatan | | | | Lokasi Kegiatan | Pagu Indikatif (Rp.) | Ket | | |
|------|----|---|------|---|--|--|------------|--|-----------------|---|-----------|--|----------------------|-----|--|--|
| | | | | | | Indikator Kinerja | Target | Output Kegiatan | Target | Outcome Kegiatan | Target | | | | | |
| 2 | 11 | 3 | 2.01 | 3 | Pengelolaan Laboratorium Lingkungan Hidup Kabupaten/Kota | Indeks Kualitas Lingkungan Hidup | 65,01 % | Jumlah Alat Pengujian Kualitas Air dan Udara | 6 Unit | Tersedianya Laporan Indeks Kualitas Lingkungan Hidup dan Laporan Pemantauan Kualitas Air Sungai | 2 Laporan | Kab. Musi Banyuasin, Semua Kecamatan, Semua Kelurahan | 499.974.649 | | | |
| | | | | | | | | Jumlah Alat Uji Lab untuk Uji Emisi sumber tidak bergerak | 2 Unit | | | | | | | |
| | | | | | | | | Jumlah Dokumen yang dilaksanakan | 36 Dokumen | | | | | | | |
| | | | | | | | | Jumlah Pengambilan Contoh Uji | 500 Contoh Uji | | | | | | | |
| | | | | | | | | Jumlah Pengujian Contoh Uji | 1000 Contoh Uji | | | | | | | |
| | | | | | | | | Terjaganya Laboratorium Analisis Kesehatan (Suplemen) | 1120 Orang/Hari | | | | | | | |
| | | | | | | | | Terkalibrasinya Peralatan Laboratorium | 22 Unit | | | | | | | |
| | | | | | | | | Tersedianya Bahan Kimia | 45 jenis | | | | | | | |

| Kode | | | | Program/ Kegiatan | Sasaran Program | | Sasaran Kegiatan | | | | Lokasi Kegiatan | Pagu Indikatif (Rp.) | Ket | |
|------|----|---|------|----------------------|---|-------------------------------------|---|---|---------------------|--|--------------------|---|----------------|--|
| | | | | | Indikator Kinerja | Target | Output Kegiatan | Target | Outcome Kegiatan | Target | | | | |
| 2 | 11 | 4 | | | PROGRAM PENGELOLAAN KEANEKARAGAMAN HAYATI (KEHATI) | | | | | | | 16.483.325.515 | | |
| 2 | 11 | 4 | 2.01 | | Pengelolaan Keanekaragaman Hayati Kabupaten/Kota | | | | | | | 16.483.325.515 | | |
| 2 | 11 | 4 | 2.01 | 1 | Penyusunan dan Penetapan Rencana Pengelolaan Keanekaragaman Hayati | Persentase Luasan RTH yang Dikelola | 20 % | Tersedianya Dokumen IKPLHD | 1 Dokumen | Meningkatnya Luasan RTH Publik Kawasan Perkotaan | 8 Lokasi | Kab. Musi Banyuasin, Semua Kecamatan, Semua Kelurahan | 99.497.000 | |
| | | | | | | | Tersedianya Dokumen RPPLH | 1 Dokumen | | | | | | |
| 2 | 11 | 4 | 2.01 | 4 | Pengelolaan Ruang Terbuka Hijau (RTH) | Persentase Luasan RTH yang Dikelola | 20 % | Bertambahnya luasan RTH Publik Kawasan Perkotaan di Kabupaten | 61000 m2 | Meningkatnya Luasan RTH Publik Kawasan Perkotaan | 8 Lokasi | Kab. Musi Banyuasin, Semua Kecamatan, Semua Kelurahan | 16.258.040.515 | |
| | | | | | | | Perawatan RTH Kawasan Perkotaan yang telah dibangun | 412585.05 m2 | | | | | | |
| | | | | | [-] Jasa Konsultansi Perencanaan (Reviuw Perencanaan Teknis Pembangunan Jaringan Pejalan Kaki dan Jalur Hijau di Bayung Lencir) | | | | 1 Paket | | | | 100.000.000 | |

| Kode | | | | Program/ Kegiatan | Sasaran Program | | Sasaran Kegiatan | | | | Lokasi Kegiatan | Pagu Indikatif (Rp.) | Ket |
|------|--|--|--|---|----------------------|--------|--------------------|---------|---------------------|--------|--------------------|----------------------|-----|
| | | | | | Indikator Kinerja | Target | Output Kegiatan | Target | Outcome Kegiatan | Target | | | |
| | | | | [-] Jasa Konsultansi Pengawasan (Pengawasan Pembangunan Jaringan Pejalan Kaki dan Jalur Hijau di Bayung Lencir) | | | | 1 Paket | | | | 400.000.000 | |

| Kode | | | | | Program/ Kegiatan | Sasaran Program | | Sasaran Kegiatan | | | | Lokasi Kegiatan | Pagu Indikatif (Rp.) | Ket |
|------|----|---|------|---|--|-------------------------------------|--------|-------------------------------|-----------|--|----------|---|----------------------|-----|
| | | | | | | Indikator Kinerja | Target | Output Kegiatan | Target | Outcome Kegiatan | Target | | | |
| | | | | | [-] Jasa Pelaksana Konstruksi (Pembangunan Jaringan Pejalan Kaki dan Jalur Hijau di Bayung Lencir) | | | | 19000 M2 | | | | 9.500.000.000 | |
| | | | | | [-] Administrasi Penunjang Kegiatan | | | | | | | | 6.258.040.515 | |
| 2 | 11 | 4 | 2.01 | 6 | Pengembangan Kapasitas Kelembagaan dan SDM dalam Pengelolaan Keanekaragaman Hayati | Persentase Luasan RTH yang Dikelola | 20 % | Jumlah Kader Lingkungan Hidup | 128 Orang | Meningkatnya Luasan RTH Publik Kawasan Perkotaan | 8 Lokasi | Kab. Musi Banyuasin, Semua Kecamatan, Semua Kelurahan | 125.788.000 | |

| Kode | | | | Program/ Kegiatan | Sasaran Program | | Sasaran Kegiatan | | | | Lokasi Kegiatan | Pagu Indikatif (Rp.) | Ket | |
|------|----|---|------|----------------------|---|--|--------------------|--|---------------------|---|--------------------|---|-------------|--|
| | | | | | Indikator Kinerja | Target | Output Kegiatan | Target | Outcome Kegiatan | Target | | | | |
| 2 | 11 | 6 | | | PROGRAM PEMBINAAN DAN PENGAWASAN TERHADAP IZIN LINGKUNGAN DAN IZIN PERLINDUNGAN DAN PENGELOLAAN LINGKUNGAN HIDUP (PPLH) | | | | | | | | 248.538.000 | |
| 2 | 11 | 6 | 2.01 | | Pembinaan dan Pengawasan Terhadap Usaha dan/atau Kegiatan yang Izin Lingkungan dan Izin PPLH Diterbitkan oleh Pemerintah Daerah Kabupaten/Kota | | | | | | | | 248.538.000 | |
| 2 | 11 | 6 | 2.01 | 3 | Pengawasan Usaha dan/atau Kegiatan yang Izin Lingkungan Hidup, Izin PPLH yang Diterbitkan oleh Pemerintah Daerah Kabupaten/Kota | Persentase Pembinaan dan Pengawasan Terhadap Usaha dan/atau Kegiatan Yang Mengajukan Izin Lingkungan dan Izin PPLH | 100 % | Terkoordinasiny a Permohonan Izin Lingkungan | 1 Dokumen | Terpenuhinya Syarat Pelaku Usaha dan/atau Kegiatan Terhadap Dokumen Lingkungan dan Peraturan Perundang-Undangan Lingkungan Hidup terhadap Dokumen Izin Lingkungan dan Izin PPLH yang Diterbitkan Oleh Pemerintah Daerah Kabupaten | 1 Dokumen | Kab. Musi Banyuasin, Semua Kecamatan, Semua Kelurahan | 123.408.000 | |

| Kode | | | | | Program/ Kegiatan | Sasaran Program | | Sasaran Kegiatan | | | | Lokasi Kegiatan | Pagu Indikatif (Rp.) | Ket |
|------|----|---|------|---|--|--|--------|--|-----------|---|-----------|---|----------------------|-----|
| | | | | | | Indikator Kinerja | Target | Output Kegiatan | Target | Outcome Kegiatan | Target | | | |
| 2 | 11 | 6 | 2.01 | 4 | Koordinasi dan Sinkronisasi Pengawasan dan Penerapan Sanksi Upaya dan Rencana PPLH | Persentase Pembinaan dan Pengawasan Terhadap Usaha dan/atau Kegiatan Yang Mengajukan Izin Lingkungan dan Izin PPLH | 100 % | Jumlah Dokumen Hasil Koordinasi dan Sinkronisasi Pengawasan dan Penerapan Sanksi Upaya dan Rencana PPLHD | 1 Dokumen | Terpenuhinya Syarat Pelaku Usaha dan/atau Kegiatan Terhadap Dokumen Lingkungan dan Peraturan Perundang-Undangan Lingkungan Hidup terhadap Dokumen Izin Lingkungan dan Izin PPLH yang Diterbitkan Oleh Pemerintah Daerah Kabupaten | 1 Dokumen | Kab. Musi Banyuasin, Semua Kecamatan, Semua Kelurahan | 125.130.000 | |
| | | | | | | | | Jumlah Laporan Koordinasi penerapan sanksi PPLH | 1 Laporan | | | | | |

| Kode | | | | Program/ Kegiatan | Sasaran Program | | Sasaran Kegiatan | | | | Lokasi Kegiatan | Pagu Indikatif (Rp.) | Ket | |
|------|----|---|------|----------------------|--|---|--------------------|---|---------------------|--|--------------------|--|-------------|--|
| | | | | | Indikator Kinerja | Target | Output Kegiatan | Target | Outcome Kegiatan | Target | | | | |
| 2 | 11 | 8 | | | PROGRAM PENINGKATAN PENDIDIKAN, PELATIHAN DAN PENYULUHAN LINGKUNGAN HIDUP UNTUK MASYARAKAT | | | | | | | 249.597.000 | | |
| 2 | 11 | 8 | 2.01 | | Penyelenggaraan Pendidikan, Pelatihan, dan Penyuluhan Lingkungan Hidup untuk Lembaga Kemasyarakatan Tingkat Daerah Kabupaten/Kota | | | | | | | 249.597.000 | | |
| 2 | 11 | 8 | 2.01 | 1 | Peningkatan Kapasitas dan Kompetensi Sumber Daya Manusia Bidang Lingkungan Hidup untuk Lembaga Kemasyarakatan | Persentase Peningkatan Kapasitas dan Kesadaran Lembaga/Masyarakat dibidang Lingkungan Hidup | 100 % | Jumlah Sekolah Adiwiyata Terkait PPLH | 6 Sekolah | Jumlah Lembaga/Masyarakat yang dibina dan menerima Penghargaan dibidang Lingkungan Hidup | 2 Lembaga | Semua Kab/Kota, Semua Kecamatan, Semua Kelurahan | 149.862.000 | |
| 2 | 11 | 8 | 2.01 | 4 | Penumbuhan Kesadaran Keluarga dalam Peningkatan Kualitas Lingkungan Hidup dan Kawasan Pemukiman yang Sehat | Persentase Peningkatan Kapasitas dan Kesadaran Lembaga/Masyarakat dibidang Lingkungan Hidup | 100 % | Jumlah Penerima Penghargaan Program Kampung Iklim | 15 Desa | Jumlah Lembaga/Masyarakat yang dibina dan menerima Penghargaan dibidang Lingkungan Hidup | 2 Lembaga | Semua Kab/Kota, Semua Kecamatan, Semua Kelurahan | 99.735.000 | |

| Kode | | | | Program/ Kegiatan | Sasaran Program | | Sasaran Kegiatan | | | | Lokasi Kegiatan | Pagu Indikatif (Rp.) | Ket | |
|------|----|---|------|----------------------|--|--|--|---|---------------------|--------------------------------|--------------------|--|-------------|--|
| | | | | | Indikator Kinerja | Target | Output Kegiatan | Target | Outcome Kegiatan | Target | | | | |
| 2 | 11 | 9 | | | PROGRAM PENGHARGAAN LINGKUNGAN HIDUP UNTUK MASYARAKAT | | | | | | | 309.230.000 | | |
| 2 | 11 | 9 | 2.01 | | Pemberian Penghargaan Lingkungan Hidup Tingkat Daerah Kabupaten/Kota | | | | | | | 309.230.000 | | |
| 2 | 11 | 9 | 2.01 | 1 | Penilaian Kinerja Masyarakat/Le mbaga Masyarakat/Du nia Usaha/Dunia Pendidikan/Fila ntropi dalam Perlindungan dan Pengelolaan Lingkungan Hidup | Persentase Penghargaan Lingkungan Hidup Yang Dicapai | 100 % | Indeks Desa Musi Banyuasin Hijau (IDMH) | 216 Dokumen | Jumlah Titik Pantau Adipura | 41 Lokasi | Kab. Musi Banyuasin, Semua Kecamatan, Semua Kelurahan | 309.230.000 | |
| | | | | | | | Jumlah Masyarakat/Le mbaga Masyarakat/Du nia Usaha/Dunia Pendidikan/Fila ntropi yang Dinilai Kinerjanya dalam rangka PPLH | | 1 Penghargaan | | | | | |
| | | | | | | | | Jumlah Titik Pantau Adipura | 41 Titik Pantau | | | | | |

| Kode | | | | Program/ Kegiatan | Sasaran Program | | Sasaran Kegiatan | | | | Lokasi Kegiatan | Pagu Indikatif (Rp.) | Ket | |
|------|----|----|------|----------------------|---|--|--------------------|--|---------------------|--|--------------------|---|-------------|--|
| | | | | | Indikator Kinerja | Target | Output Kegiatan | Target | Outcome Kegiatan | Target | | | | |
| 2 | 11 | 10 | | | PROGRAM PENANGANAN PENGADUAN LINGKUNGAN HIDUP | | | | | | | 124.718.000 | | |
| 2 | 11 | 10 | 2.01 | | Penyelesaian Pengaduan Masyarakat di Bidang Perlindungan dan Pengelolaan Lingkungan Hidup (PPLH) Kabupaten/Kota | | | | | | | 124.718.000 | | |
| 2 | 11 | 10 | 2.01 | 2 | Koordinasi dan Sinkronisasi Penerapan Sanksi Administrasi, Penyelesaian Sengketa, dan/atau Penyidikan Lingkungan Hidup di Luar Pengadilan atau Melalui Pengadilan | Persentase Penyelesaian Kasus Pencemaran Lingkungan diLuar Pengadilan / Melalui Pengadilan | 100 % | Jumlah Dokumen Hasil Koordinasi dan Sinkronisasi Penerapan Sanksi Administrasi, Penyelesaian Sengketa, dan/atau Penyidikan Lingkungan Hidup di Luar Pengadilan atau Melalui Pengadilan | 24 Kasus | Laporan Penyelesaian Kasus Pencemaran Lingkungan Diluar Pengadilan | 24 Kasus | Kab. Musi Banyuasin, Semua Kecamatan, Semua Kelurahan | 124.718.000 | |

| Kode | | | | Program/ Kegiatan | Sasaran Program | | Sasaran Kegiatan | | | | Lokasi Kegiatan | Pagu Indikatif (Rp.) | Ket | |
|----------|-----------|-----------|-------------|----------------------|---|------------------------------|--------------------|--|---------------------|---|--------------------|--|---------------|--|
| | | | | | Indikator Kinerja | Target | Output Kegiatan | Target | Outcome Kegiatan | Target | | | | |
| 2 | 11 | 11 | | | PROGRAM PENGELOLAAN PERSAMPAHAN | | | | | | | 24.185.622.900 | | |
| 2 | 11 | 11 | 2.01 | | Pengelolaan Sampah | | | | | | | 24.185.622.900 | | |
| 2 | 11 | 11 | 2.01 | 3 | Penanganan Sampah dengan Melakukan Pemilahan, Pengumpulan, Pengangkutan, Pengolahan, dan Pemrosesan Akhir Sampah di TPA/TPST/SPA Kabupaten/Kota | Persentase Penanganan Sampah | 100 % | Tersedianya Sanitari landfil, Gaji, THR, Petugas dan Sopir | 13 Kecamatan | Terlaksananya Pengelolaan, Pemilahan Sampah dan Pemantauan Lingkungan yang Lebih Baik | 11 Lokasi | Semua Kab/Kota, Semua Kecamatan, Semua Kelurahan | 4.915.172.700 | |
| | | | | | [-] Bangunan Bank Sampah | | | | | | 32 M2 | | 196.070.400 | |
| | | | | | [-] Belanja Motor Roda 3 | | | | | | 2 Unit | | 57.720.000 | |
| | | | | | [-] Belanja Tong Sampah | | | | | | 94 Unit | | 198.246.000 | |
| | | | | | [-] Belanja Alat Berat (Excavator) | | | | | | 1 Unit | | 1.934.185.000 | |
| | | | | | [-] Administrasi Penunjang Kegiatan | | | | | | | | 2.528.951.300 | |
| | | | | | | | | | | | | | | |
| 2 | 11 | 11 | 2.01 | 4 | Peningkatan Peran Serta Masyarakat dalam Pengelolaan Persampahan | Persentase Penanganan Sampah | 100 % | Persentase Bank Sampah Aktif | 100 % | Terlaksananya Pengelolaan, Pemilahan Sampah dan Pemantauan Lingkungan yang Lebih Baik | 11 Lokasi | Semua Kab/Kota, Semua Kecamatan, Semua Kelurahan | 69.642.200 | |

| Kode | | | | | Program/ Kegiatan | Sasaran Program | | Sasaran Kegiatan | | | | Lokasi Kegiatan | Pagu Indikatif (Rp.) | Ket |
|--------------|----|----|------|---|---|------------------------------|--------|---|--------------|---|-----------|--|----------------------|-----|
| | | | | | | Indikator Kinerja | Target | Output Kegiatan | Target | Outcome Kegiatan | Target | | | |
| | | | | | | | | Tersedianya Lokasi Pengelolaan Sampah Khususnya Aspek Pemilahan dan Pengolahan Sampah Serta Pengelolaan TPA | 14 Kecamatan | | | | | |
| 2 | 11 | 11 | 2.01 | 5 | Koordinasi dan Sinkronisasi Penyediaan Prasarana dan Sarana Pengelolaan Persampahan | Persentase Penanganan Sampah | 100 % | Jumlah Pengelolaan Sampah Kabupaten/Kota . Pengelolaan Persampahan Sesuai dengan Rencana Induk Pengelolaan Sampah | 14 KECAMATAN | Terlaksananya Pengelolaan, Pemilahan Sampah dan Pemantauan Lingkungan yang Lebih Baik | 11 Lokasi | Semua Kab/Kota, Semua Kecamatan, Semua Kelurahan | 19.200.808.000 | |
| | | | | | | | | Terpenuhinya Sarana dan Prasarana Pengelolaan Persampahan di 11 Kecamatan | 890 Orang | | | | | |
| | | | | | | | | Pengadaan Dump Truk 1 Unit dan Betor 3 unit | 4 Unit | | | | | |
| TOTAL | | | | | | | | | | | | 54.763.987.420 | | |

**Rancangan APBD Kabupaten Musi Banyuasin
Tahun Anggaran 2023**

Nama Organisasi : Dinas Kependudukan dan Pencatatan Sipil

| Kode | | | | | Program/ Kegiatan | Sasaran Program | | Sasaran Kegiatan | | | | Lokasi Kegiatan | Pagu Indikatif (Rp.) | Ket |
|----------|-----------|----------|------|---|---|---|------------|--|-----------|--|--------|---------------------------------------|----------------------|-----|
| | | | | | | Indikator Kinerja | Target | Output Kegiatan | Target | Outcome Kegiatan | Target | | | |
| 2 | 12 | 1 | | | PROGRAM PENUNJANG URUSAN PEMERINTAHAN DAERAH KABUPATEN/KOTA | | | | | | | 10.440.354.067 | | |
| 2 | 12 | 1 | 2.01 | 1 | Penyusunan Dokumen Perencanaan Perangkat Daerah | Jumlah Capaian Perencanaan, Penganggaran, dan Evaluasi Kinerja Perangkat Daerah | 15 Dokumen | Jumlah Dokumen Perencanaan Perangkat Daerah | 3 Dokumen | Terlaksananya Perencanaan, Penganggaran, dan Evaluasi Kinerja Perangkat Daerah | 100 % | Kab. Musi Banyuasin, Sekayu, Kayu Ara | 49.999.800 | |
| 2 | 12 | 1 | 2.01 | 6 | Koordinasi dan Penyusunan Laporan Capaian Kinerja dan Ikhtisar Realisasi Kinerja SKPD | Jumlah Capaian Perencanaan, Penganggaran, dan Evaluasi Kinerja Perangkat Daerah | 15 Dokumen | Jumlah Laporan Capaian Kinerja dan Ikhtisar Realisasi Kinerja SKPD dan Laporan Hasil Koordinasi Penyusunan Laporan Capaian Kinerja dan Ikhtisar Realisasi Kinerja SKPD | 3 Laporan | Terlaksananya Perencanaan, Penganggaran, dan Evaluasi Kinerja Perangkat Daerah | 100 % | Kab. Musi Banyuasin, Sekayu, Kayu Ara | 24.999.870 | |

| Kode | | | | | Program/ Kegiatan | Sasaran Program | | Sasaran Kegiatan | | | | Lokasi Kegiatan | Pagu Indikatif (Rp.) | Ket |
|----------|-----------|----------|-------------|---|---|--|--------|---|----------------|--|--------|---|----------------------|-----|
| | | | | | | Indikator Kinerja | Target | Output Kegiatan | Target | Outcome Kegiatan | Target | | | |
| 2 | 12 | 1 | 2.02 | | Administrasi Keuangan Perangkat Daerah | | | | | | | 7.117.349.288 | | |
| 2 | 12 | 1 | 2.02 | 1 | Penyediaan Gaji dan Tunjangan ASN | Persentase Pemenuhan Administrasi Keuangan Perangkat Daerah | 100 % | Jumlah Orang yang Menerima Gaji dan Tunjangan ASN | 50 Orang/bulan | Terlaksananya Administrasi Keuangan Perangkat Daerah | 100 % | Kab. Musi Banyuasin, Sekayu, Kayu Ara | 7.117.349.288 | |
| 2 | 12 | 1 | 2.03 | | Administrasi Barang Milik Daerah pada Perangkat Daerah | | | | | | | 37.030.000 | | |
| 2 | 12 | 1 | 2.03 | 2 | Pengamanan Barang Milik Daerah SKPD | Persentase Pemenuhan Layanan Barang Milik Daerah | 100 % | Jumlah Dokumen Pengamanan Barang Milik Daerah SKPD | 1 Dokumen | Terlaksananya Administrasi Barang Milik Daerah pada Perangkat Daerah | 100 % | Kab. Musi Banyuasin, Sekayu, Kayu Ara | 37.030.000 | |
| 2 | 12 | 1 | 2.05 | | Administrasi Kepegawaian Perangkat Daerah | | | | | | | 128.636.000 | | |
| 2 | 12 | 1 | 2.05 | 2 | Pengadaan Pakaian Dinas beserta Atribut Kelengkapannya | Persentase Pengelolaan Kepegawaian yang dilaksanakan Tepat Waktu | 100 % | Jumlah Paket Pakaian Dinas beserta Atribut Kelengkapan | 1 Paket | Terlaksananya Administrasi Kepegawaian Perangkat Daerah | 100 % | Kab. Musi Banyuasin, Sekayu, Kayu Ara | 31.250.000 | |
| 2 | 12 | 1 | 2.05 | 9 | Pendidikan dan Pelatihan Pegawai Berdasarkan Tugas dan Fungsi | Persentase Pengelolaan Kepegawaian yang dilaksanakan Tepat Waktu | 100 % | Jumlah Pegawai Berdasarkan Tugas dan Fungsi yang Mengikuti Pendidikan dan Pelatihan | 2 Orang | Terlaksananya Administrasi Kepegawaian Perangkat Daerah | 100 % | Kab. Musi Banyuasin, Semua Kecamatan, Semua Kelurahan | 97.386.000 | |

| Kode | | | | | Program/ Kegiatan | Sasaran Program | | Sasaran Kegiatan | | | | Lokasi Kegiatan | Pagu Indikatif (Rp.) | Ket |
|------|----|---|------|---|--|---|--------|---|-----------|--|--------|--|----------------------|-----|
| | | | | | | Indikator Kinerja | Target | Output Kegiatan | Target | Outcome Kegiatan | Target | | | |
| 2 | 12 | 1 | 2.06 | | Administrasi Umum Perangkat Daerah | | | | | | | 1.229.457.620 | | |
| 2 | 12 | 1 | 2.06 | 1 | Penyediaan Komponen Instalasi Listrik/Penerang an Bangunan Kantor | Persentase Layanan Umum Perangkat Daerah | 100 % | Jumlah Paket Komponen Instalasi Listrik/Penerang an Bangunan Kantor yang Disediakan | 1 Paket | Terlaksananya Administrasi Umum Perangkat Daerah | 100 % | Kab. Musi Banyuasin, Sekayu, Kayu Ara | 29.997.490 | |
| 2 | 12 | 1 | 2.06 | 2 | Penyediaan Peralatan dan Perlengkapan Kantor | Persentase Layanan Umum Perangkat Daerah | 100 % | Jumlah Paket Peralatan dan Perlengkapan Kantor yang Disediakan | 2 Paket | Terlaksananya Administrasi Umum Perangkat Daerah | 100 % | Kab. Musi Banyuasin, Sekayu, Kayu Ara | 199.949.600 | |
| 2 | 12 | 1 | 2.06 | 3 | Penyediaan Peralatan Rumah Tangga | Persentase Layanan Umum Perangkat Daerah | 100 % | Jumlah Paket Peralatan Rumah Tangga yang Disediakan | 1 Paket | Terlaksananya Administrasi Umum Perangkat Daerah | 100 % | Kab. Musi Banyuasin, Sekayu, Kayu Ara | 74.976.615 | |
| 2 | 12 | 1 | 2.06 | 4 | Penyediaan Bahan Logistik Kantor | Persentase Layanan Umum Perangkat Daerah | 100 % | Jumlah Paket Bahan Logistik Kantor yang Disediakan | 1 Paket | Terlaksananya Administrasi Umum Perangkat Daerah | 100 % | Kab. Musi Banyuasin, Sekayu, Kayu Ara | 299.999.034 | |
| 2 | 12 | 1 | 2.06 | 5 | Penyediaan Barang Cetakan dan Penggandaan | Persentase Layanan Umum Perangkat Daerah | 100 % | Jumlah Paket Barang Cetakan dan Penggandaan yang Disediakan | 1 Paket | Terlaksananya Administrasi Umum Perangkat Daerah | 100 % | Kab. Musi Banyuasin, Sekayu, Kayu Ara | 149.999.961 | |
| 2 | 12 | 1 | 2.06 | 6 | Penyediaan Bahan Bacaan dan Peraturan Perundang- undangan | Persentase Layanan Umum Perangkat Daerah | 100 % | Jumlah Dokumen Bahan Bacaan dan Peraturan Perundang- Undangan yang Disediakan | 7 Dokumen | Terlaksananya Administrasi Umum Perangkat Daerah | 100 % | Kab. Musi Banyuasin, Sekayu, Kayu Ara | 25.000.000 | |

| Kode | | | | | Program/ Kegiatan | Sasaran Program | | Sasaran Kegiatan | | | | Lokasi Kegiatan | Pagu Indikatif (Rp.) | Ket |
|----------|-----------|----------|-------------|---|---|--|--------|---|-----------|--|--------|--|----------------------|-----|
| | | | | | | Indikator Kinerja | Target | Output Kegiatan | Target | Outcome Kegiatan | Target | | | |
| 2 | 12 | 1 | 2.06 | 8 | Fasilitasi Kunjungan Tamu | Persentase Layanan Umum Perangkat Daerah | 100 % | Jumlah Laporan Fasilitasi Kunjungan Tamu | 1 Laporan | Terlaksananya Administrasi Umum Perangkat Daerah | 100 % | Kab. Musi Banyuasin, Sekayu, Kayu Ara | 49.951.000 | |
| 2 | 12 | 1 | 2.06 | 9 | Penyelenggaraan Rapat Koordinasi dan Konsultasi SKPD | Persentase Layanan Umum Perangkat Daerah | 100 % | Jumlah Laporan Penyelenggaraan Rapat Koordinasi dan Konsultasi SKPD | 1 Laporan | Terlaksananya Administrasi Umum Perangkat Daerah | 100 % | Kab. Musi Banyuasin, Sekayu, Kayu Ara | 399.583.920 | |
| 2 | 12 | 1 | 2.07 | | Pengadaan Barang Milik Daerah Penunjang Urusan Pemerintah Daerah | | | | | | | 99.856.000 | | |
| 2 | 12 | 1 | 2.07 | 5 | Pengadaan Mebel | | | Tersedianya Mebel | 20 unit | | | Semua Kab/Kota, Semua Kecamatan, Semua Kelurahan | 99.856.000 | |

| Kode | | | | | Program/ Kegiatan | Sasaran Program | | Sasaran Kegiatan | | | | Lokasi Kegiatan | Pagu Indikatif (Rp.) | Ket |
|------|----|---|------|---|---|---|--------|--|-----------|---|--------|---------------------------------------|----------------------|-----|
| | | | | | | Indikator Kinerja | Target | Output Kegiatan | Target | Outcome Kegiatan | Target | | | |
| 2 | 12 | 1 | 2.08 | | Penyediaan Jasa Penunjang Urusan Pemerintahan Daerah | | | | | | | 1.372.075.029 | | |
| 2 | 12 | 1 | 2.08 | 2 | Penyediaan Jasa Komunikasi, Sumber Daya Air dan Listrik | Persentase Penyediaan Jasa Penunjang Urusan Pemerintah Daerah | 100 % | Jumlah Laporan Penyediaan Jasa Komunikasi, Sumber Daya Air dan Listrik yang Disediakan | 3 Laporan | Terlaksananya Penyediaan Jasa Penunjang Urusan Pemerintahan Daerah | 100 % | Kab. Musi Banyuasin, Sekayu, Kayu Ara | 427.975.029 | |
| 2 | 12 | 1 | 2.08 | 4 | Penyediaan Jasa Pelayanan Umum Kantor | Persentase Penyediaan Jasa Penunjang Urusan Pemerintah Daerah | 100 % | Jumlah Laporan Penyediaan Jasa Pelayanan Umum Kantor yang Disediakan | 1 Laporan | Terlaksananya Penyediaan Jasa Penunjang Urusan Pemerintahan Daerah | 100 % | Kab. Musi Banyuasin, Sekayu, Kayu Ara | 944.100.000 | |
| 2 | 12 | 1 | 2.09 | | Pemeliharaan Barang Milik Daerah Penunjang Urusan Pemerintahan Daerah | | | | | | | 380.950.460 | | |
| 2 | 12 | 1 | 2.09 | 1 | Penyediaan Jasa Pemeliharaan, Biaya Pemeliharaan, dan Pajak Kendaraan Perorangan Dinas atau Kendaraan Dinas Jabatan | Persentase Pemeliharaan Barang Milik Daerah | 100 % | Jumlah Kendaraan Perorangan Dinas atau Kendaraan Dinas Jabatan yang Dipelihara dan dibayarkan Pajaknya | 6 Unit | Terlaksananya Pemeliharaan Barang Milik Daerah Penunjang Urusan Pemerintahan Daerah | 100 % | Kab. Musi Banyuasin, Sekayu, Kayu Ara | 190.490.000 | |
| 2 | 12 | 1 | 2.09 | 9 | Pemeliharaan/R ehabilitasi Gedung Kantor dan Bangunan Lainnya | Persentase Pemeliharaan Barang Milik Daerah | 100 % | Jumlah Gedung Kantor dan Bangunan Lainnya yang Dipelihara/Direhabilitasi | 2 Unit | Terlaksananya Pemeliharaan Barang Milik Daerah Penunjang Urusan Pemerintahan Daerah | 100 % | Kab. Musi Banyuasin, Sekayu, Kayu Ara | 100.839.060 | |

| Kode | | | | | Program/ Kegiatan | Sasaran Program | | Sasaran Kegiatan | | | | Lokasi Kegiatan | Pagu Indikatif (Rp.) | Ket |
|----------|-----------|----------|------|----|--|--|--------|--|--------------|--|--------|--|----------------------|-----|
| | | | | | | Indikator Kinerja | Target | Output Kegiatan | Target | Outcome Kegiatan | Target | | | |
| 2 | 12 | 1 | 2.09 | 11 | Pemeliharaan/R ehabilitasi Sarana dan Prasarana Pendukung Gedung Kantor atau Bangunan Lainnya | Persentase Pemeliharaan Barang Milik Daerah | 100 % | Jumlah Sarana dan Prasarana Pendukung Gedung Kantor atau Bangunan Lainnya yang Dipelihara/Dire habilitasi | 25 Unit | Terlaksananya Pemeliharaan Barang Milik Daerah Penunjang Urusan Pemerintahan Daerah | 100 % | Kab. Musi Banyuasin, Sekayu, Kayu Ara | 89.621.400 | |
| 2 | 12 | 2 | | | PROGRAM PENDAFTARAN PENDUDUK | | | | | | | 392.134.190 | | |
| 2 | 12 | 2 | 2.03 | | Penyelenggaraan Pendaftaran Penduduk | | | | | | | 392.134.190 | | |
| 2 | 12 | 2 | 2.03 | 2 | Pelayanan Secara Aktif Pendaftaran Peristiwa Kependudukan dan Pencatatan Peristiwa Penting Terkait Pendaftaran Penduduk | Persentase Pelayanan Pendaftaran Penduduk | 100 % | Jumlah Dokumen Pengurusan Administrasi Kependudukan dalam Pelayanan Keliling | 6000 Dokumen | Terlaksananya Penyelenggaraan Pendaftaran Penduduk | 100 % | Kab. Musi Banyuasin, Semua Kecamatan, Semua Kelurahan | 392.134.190 | |

| Kode | | | | | Program/ Kegiatan | Sasaran Program | | Sasaran Kegiatan | | | | Lokasi Kegiatan | Pagu Indikatif (Rp.) | Ket |
|----------|-----------|----------|------|---|---|---|--------|--|----------------------------|---|--------|--|----------------------|-----|
| | | | | | | Indikator Kinerja | Target | Output Kegiatan | Target | Outcome Kegiatan | Target | | | |
| 2 | 12 | 3 | | | PROGRAM PENCATATAN SIPIL | | | | | | | | 238.998.930 | |
| 2 | 12 | 3 | 2.01 | | Pelayanan Pencatatan Sipil | | | | | | | | 238.998.930 | |
| 2 | 12 | 3 | 2.01 | 1 | Pencatatan, Penatausahaan dan Penerbitan Dokumen Atas Pelaporan Peristiwa Penting | Persentase Pelayanan Pencatatan Sipil | 100 % | Jumlah Dokumen Hasil Pencatatan, Penatausahaan dan Penerbitan Dokumen Atas Pelaporan Peristiwa Penting | 30 Buku Pokok Pemekaman | Persentase Pelayanan Pencatatan Sipil | 100 % | Kab. Musi Banyuasin, Semua Kecamatan, Semua Kelurahan | 238.998.930 | |
| | | | | | | | | Jumlah Dokumen Hasil Pencatatan, Penatausahaan dan Penerbitan Dokumen Atas Pelaporan Peristiwa Penting | 17426 Dokumen | | | | | |
| 2 | 12 | 4 | | | PROGRAM PENGELOLAAN INFORMASI ADMINISTRASI KEPENDUDUKAN | | | | | | | | 1.628.204.264 | |
| 2 | 12 | 4 | 2.01 | | Pengumpulan Data Kependudukan dan Pemanfaatan dan Penyajian Database Kependudukan | | | | | | | | 204.063.546 | |
| 2 | 12 | 4 | 2.01 | 1 | Pengolahan dan Penyajian Data Kependudukan | Persentase capaian terlaksananya Informasi Administrasi Kependudukan yang mudah diakses oleh masyarakat | 100 % | Jumlah Dokumen Data Kependudukan yang Diolah dan Disajikan | 28 Dokumen | Terlaksananya Pengumpulan Data Kependudukan dan Pemanfaatan dan Penyajian Database Kependudukan | 100 % | Kab. Musi Banyuasin, Sekayu, Kayu Ara | 39.999.922 | |

| Kode | | | | | Program/ Kegiatan | Sasaran Program | | Sasaran Kegiatan | | | | Lokasi Kegiatan | Pagu Indikatif (Rp.) | Ket | |
|----------|-----------|----------|-------------|---|---|---|--|--|---------------------|---|--------|---|----------------------|-----|--|
| | | | | | | Indikator Kinerja | Target | Output Kegiatan | Target | Outcome Kegiatan | Target | | | | |
| 2 | 12 | 4 | 2.01 | 2 | Kerja Sama Pemanfaatan Data Kependudukan | Persentase capaian terlaksananya Informasi Administrasi Kependudukan yang mudah diakses oleh masyarakat | 100 % | Jumlah Dokumen Kerja Sama Pemanfaatan Data Kependudukan | 30 Dokumen | Terlaksananya Pengumpulan Data Kependudukan dan Pemanfaatan dan Penyajian Database Kependudukan | 100 % | Kab. Musi Banyuasin, Semua Kecamatan, Semua Kelurahan | 164.063.624 | | |
| | | | | | | | Jumlah OPD/Lembaga Pengguna yang dapat mengakses data Kependudukan | | 20 OPD atau Lembaga | | | | | | |
| 2 | 12 | 4 | 2.02 | | Penataan Pengelolaan Informasi Administrasi Kependudukan | | | | | | | 899.999.998 | | | |
| 2 | 12 | 4 | 2.02 | 1 | Penyusunan Tata Cara Perencanaan, Pelaksanaan, Pemantauan, Evaluasi, Pengendalian, dan Pelaporan Penyelenggaraan Adminduk Terkait Pengelolaan Informasi Administrasi Kependudukan | Persentase capaian terlaksananya Informasi Administrasi Kependudukan yang mudah diakses oleh masyarakat | 100 % | Jumlah Bahan Pendukung Pencetakan Informasi Kependudukan | 598 buah | Terlaksananya Penataan Pengelolaan Informasi Administrasi Kependudukan | 100 % | Kab. Musi Banyuasin, Semua Kecamatan, Semua Kelurahan | 899.999.998 | | |
| | | | | | | | Jumlah Peralatan Pelayanan Administrasi Kependudukan | | 143 unit | | | | | | |
| | | | | | | | Terlaksananya Pemeliharaan Peralatan Pelayanan Administrasi Kependudukan | | 37 unit | | | | | | |

| Kode | | | | | Program/ Kegiatan | Sasaran Program | | Sasaran Kegiatan | | | | Lokasi Kegiatan | Pagu Indikatif (Rp.) | Ket |
|------|----|---|------|---|--|---|--------|---|------------------|--|--------|--|----------------------|-----|
| | | | | | | Indikator Kinerja | Target | Output Kegiatan | Target | Outcome Kegiatan | Target | | | |
| 2 | 12 | 4 | 2.03 | | Penyelenggaraan Pengelolaan Informasi Administrasi Kependudukan | | | | | | | 408.982.682 | | |
| 2 | 12 | 4 | 2.03 | 3 | Fasilitasi Terkait Pengelolaan Informasi Administrasi Kependudukan | Persentase capaian terlaksananya Informasi Administrasi Kependudukan yang mudah diakses oleh masyarakat | 100 % | Jumlah data penduduk berusia 16 Tahun yang sudah perekaman KTP- El | 1 Laporan | Terlaksananya Penyelenggaraan Pengelolaan Informasi Administrasi Kependudukan | 100 % | Kab. Musi Banyuasin, Sekayu, Kayu Ara | 228.999.674 | |
| | | | | | | | | Jumlah Laporan hasil fasilitasi pengelolaan Informasi Administrasi Kependudukan | 25 titik layanan | | | | | |
| 2 | 12 | 4 | 2.03 | 7 | Komunikasi, Informasi, dan Edukasi kepada Pemangku Kepentingan dan Masyarakat | Persentase capaian terlaksananya Informasi Administrasi Kependudukan yang mudah diakses oleh masyarakat | 100 % | Jumlah Dokumen Hasil Komunikasi, Informasi, dan Edukasi kepada Pemangku Kepentingan dan Masyarakat | 1 Laporan | Terlaksananya Penyelenggaraan Pengelolaan Informasi Administrasi Kependudukan | 100 % | Kab. Musi Banyuasin, Sekayu, Kayu Ara | 39.983.150 | |
| 2 | 12 | 4 | 2.03 | 8 | Penyajian Data Kependudukan yang Akurat dan dapat Dipertanggungja wabkan | Persentase capaian terlaksananya Informasi Administrasi Kependudukan yang mudah diakses oleh masyarakat | 100 % | Jumlah Dokumen Data Kependudukan yang Akurat dan Dapat Dipertanggungja wabkan | 1 Laporan | Terlaksananya Penyelenggaraan Pengelolaan Informasi Administrasi Kependudukan | 100 % | Kab. Musi Banyuasin, Keluang, Semua Kelurahan | 139.999.858 | |

| Kode | | | | | Program/ Kegiatan | Sasaran Program | | Sasaran Kegiatan | | | | Lokasi Kegiatan | Pagu Indikatif (Rp.) | Ket |
|------|--|--|--|--|----------------------|----------------------|---|--------------------|--------|---------------------|--------|---|----------------------|-----|
| | | | | | | Indikator Kinerja | Target | Output Kegiatan | Target | Outcome Kegiatan | Target | | | |
| | | | | | | | Jumlah Dokumen Data Kependudukan yang Akurat dan Dapat Dipertanggungja wabkan | 4 Kecamatan | | | | Kab. Musi Banyuasin, Bayung Lencir, Semua Kelurahan | | |
| | | | | | | | | | | | | Kab. Musi Banyuasin, Lalan, Semua Kelurahan | | |
| | | | | | | | | | | | | Kab. Musi Banyuasin, Tungkal Jaya, Semua Kelurahan | | |

| Kode | | | | | Program/ Kegiatan | Sasaran Program | | Sasaran Kegiatan | | | | Lokasi Kegiatan | Pagu Indikatif (Rp.) | Ket |
|------|----|---|------|---|--|---|--------|---|------------|---|--------|---|----------------------|-----|
| | | | | | | Indikator Kinerja | Target | Output Kegiatan | Target | Outcome Kegiatan | Target | | | |
| 2 | 12 | 4 | 2.04 | | Pembinaan dan Pengawasan Pengelolaan Informasi Administrasi Kependudukan | | | | | | | 115.158.038 | | |
| 2 | 12 | 4 | 2.04 | 1 | Pembinaan dan Pengawasan Terkait Pengelolaan Informasi Administrasi Kependudukan | Persentase capaian terlaksananya Informasi Administrasi Kependudukan yang mudah diakses oleh masyarakat | 100 % | Nilai Survey Kepuasan Masyarakat setelah di Konversi | 84 Dokumen | Terlaksananya Pembinaan dan Pengawasan Penyelenggaraan Pencatatan Sipil | 100 % | Kab. Musi Banyuasin, Semua Kecamatan, Semua Kelurahan | 75.000.126 | |
| 2 | 12 | 4 | 2.04 | 3 | Bimbingan Teknis Terkait Pengelolaan Informasi Administrasi Kependudukan dan Pendayagunaan Data Kependudukan | Persentase capaian terlaksananya Informasi Administrasi Kependudukan yang mudah diakses oleh masyarakat | 100 % | Jumlah Laporan Hasil Bimbingan Teknis Terkait Pengelolaan Informasi Administrasi Kependudukan dan Pendayagunaan Data Kependudukan | 1 Laporan | Terlaksananya Pembinaan dan Pengawasan Penyelenggaraan Pencatatan Sipil | 100 % | Kab. Musi Banyuasin, Sekayu, Kayu Ara | 40.157.912 | |

| Kode | | | | Program/ Kegiatan | Sasaran Program | | Sasaran Kegiatan | | | | Lokasi Kegiatan | Pagu Indikatif (Rp.) | Ket | |
|--------------|----|---|------|----------------------|---|---|---|---|---------------------|---|-----------------------|--|------------|--|
| | | | | | Indikator Kinerja | Target | Output Kegiatan | Target | Outcome Kegiatan | Target | | | | |
| 2 | 12 | 5 | | | PROGRAM PENGELOLAAN PROFIL KEPENDUDUKAN | | | | | | | 46.453.096 | | |
| 2 | 12 | 5 | 2.01 | | Penyusunan Profil Kependudukan | | | | | | | 46.453.096 | | |
| 2 | 12 | 5 | 2.01 | 2 | Penyusunan Profil Data Perkembangan dan Proyeksi Kependudukan serta Kebutuhan yang Lain | Persentase Pengelolaan Profil Kependudukan | 100 % | Jumlah Buku Profil Perkembangan Penduduk yang dicetak | 100 exemplar | Terlaksananya Penyusunan Profil Kependudukan | 100 % | Kab. Musi Banyuasin, Sekayu, Kayu Ara | 46.453.096 | |
| | | | | | | | Jumlah buku Profil Perkembangan Penduduk yang disusun | 1 Buku | | | | | | |
| | | | | | | | Jumlah Dokumen Profil Data Perkembangan dan Proyeksi Kependudukan serta Kebutuhan yang Lain yang tersusun | 0 Dokumen | | | | | | |
| TOTAL | | | | | | | | | | | 12.746.144.547 | | | |

**Rancangan APBD Kabupaten Musi Banyuasin
Tahun Anggaran 2023**

Nama Organisasi : Dinas Pemberdayaan Masyarakat dan Desa

| Kode | | | | | Program/ Kegiatan | Sasaran Program | | Sasaran Kegiatan | | | | Lokasi Kegiatan | Pagu Indikatif (Rp.) | Ket |
|----------|-----------|----------|------|---|---|---|--------|--|-----------|---|--------|---|----------------------|-----|
| | | | | | | Indikator Kinerja | Target | Output Kegiatan | Target | Outcome Kegiatan | Target | | | |
| 2 | 13 | 1 | | | PROGRAM PENUNJANG URUSAN PEMERINTAHAN DAERAH KABUPATEN/KOTA | | | | | | | 7.149.485.062 | | |
| 2 | 13 | 1 | 2.01 | 1 | Penyusunan Dokumen Perencanaan Perangkat Daerah | Persentase pelaporan capaian kinerja dan keuangan dilaksanakan sangat tepat | 100 % | Jumlah Dokumen Perencanaan Perangkat Daerah | 3 Dokumen | Terlaksananya perencanaan, penganggaran dan evaluasi kinerja perangkat daerah | 100 % | Kab. Musi Banyuasin, Sekayu, Serasan Jaya | 49.999.830 | |
| 2 | 13 | 1 | 2.01 | 6 | Koordinasi dan Penyusunan Laporan Capaian Kinerja dan Ikhtisar Realisasi Kinerja SKPD | Persentase pelaporan capaian kinerja dan keuangan dilaksanakan sangat tepat | 100 % | Jumlah Laporan Capaian Kinerja dan Ikhtisar Realisasi Kinerja SKPD dan Laporan Hasil Koordinasi Penyusunan Laporan Capaian Kinerja dan Ikhtisar Realisasi Kinerja SKPD | 3 Laporan | Terlaksananya perencanaan, penganggaran dan evaluasi kinerja perangkat daerah | 100 % | Kab. Musi Banyuasin, Sekayu, Serasan Jaya | 24.958.004 | |

| Kode | | | | | Program/ Kegiatan | Sasaran Program | | Sasaran Kegiatan | | | | Lokasi Kegiatan | Pagu Indikatif (Rp.) | Ket |
|----------|-----------|----------|-------------|---|---|---|--------|---|----------------|---|--------|---|----------------------|-----|
| | | | | | | Indikator Kinerja | Target | Output Kegiatan | Target | Outcome Kegiatan | Target | | | |
| 2 | 13 | 1 | 2.02 | | Administrasi Keuangan Perangkat Daerah | | | | | | | 4.810.066.499 | | |
| 2 | 13 | 1 | 2.02 | 1 | Penyediaan Gaji dan Tunjangan ASN | Persentase pelaporan capaian kinerja dan keuangan dilaksanakan sangat tepat | 100 % | Jumlah Orang yang Menerima Gaji dan Tunjangan ASN | 36 Orang/bulan | Terpenuhinya Administrasi Keuangan Perangkat Daerah | 100 % | Semua Kab/Kota, Semua Kecamatan, Semua Kelurahan | 4.810.066.499 | |
| 2 | 13 | 1 | 2.03 | | Administrasi Barang Milik Daerah pada Perangkat Daerah | | | | | | | 43.925.000 | | |
| 2 | 13 | 1 | 2.03 | 2 | Pengamanan Barang Milik Daerah SKPD | Persentase sarana dan prasarana aparatur dalam kondisi baik | 100 % | Jumlah Dokumen Pengamanan Barang Milik Daerah SKPD | 6 Dokumen | Terpenuhinya administrasi pengelolaan barang milik daerah | 100 % | Kab. Musi Banyuasin, Sekayu, Serasan Jaya | 43.925.000 | |
| 2 | 13 | 1 | 2.05 | | Administrasi Kepegawaian Perangkat Daerah | | | | | | | 69.406.250 | | |
| 2 | 13 | 1 | 2.05 | 2 | Pengadaan Pakaian Dinas beserta Atribut Kelengkapannya | Persentase pengelolaan kepegawaian yang dilaksanakan tepat waktu | 100 % | Jumlah Paket Pakaian Dinas beserta Atribut Kelengkapan | 1 Paket | Terpenuhinya administrasi kepegawaian perangkat daerah | 100 % | Kab. Musi Banyuasin, Sekayu, Serasan Jaya | 24.281.250 | |
| 2 | 13 | 1 | 2.05 | 9 | Pendidikan dan Pelatihan Pegawai Berdasarkan Tugas dan Fungsi | Persentase pengelolaan kepegawaian yang dilaksanakan tepat waktu | 100 % | Jumlah Pegawai Berdasarkan Tugas dan Fungsi yang Mengikuti Pendidikan dan Pelatihan | 5 Orang | Terpenuhinya administrasi kepegawaian perangkat daerah | 100 % | Kab. Musi Banyuasin, Semua Kecamatan, Semua Kelurahan | 45.125.000 | |

| Kode | | | | | Program/ Kegiatan | Sasaran Program | | Sasaran Kegiatan | | | | Lokasi Kegiatan | Pagu Indikatif (Rp.) | Ket |
|------|----|---|------|---|--|--|--------|---|-----------|---|--------|--|----------------------|-----|
| | | | | | | Indikator Kinerja | Target | Output Kegiatan | Target | Outcome Kegiatan | Target | | | |
| 2 | 13 | 1 | 2.06 | | Administrasi Umum Perangkat Daerah | | | | | | | 1.135.301.821 | | |
| 2 | 13 | 1 | 2.06 | 1 | Penyediaan Komponen Instalasi Listrik/Penerang an Bangunan Kantor | Persentase pemenuhan layanan administrasi | 100 % | Jumlah Paket Komponen Instalasi Listrik/Penerang an Bangunan Kantor yang Disediakan | 1 Paket | Tertatanya Pengelolaan Administrasi Umum | 100 % | Kab. Musi Banyuasin, Semua Kecamatan, Semua Kelurahan | 29.926.978 | |
| 2 | 13 | 1 | 2.06 | 2 | Penyediaan Peralatan dan Perlengkapan Kantor | Persentase pemenuhan layanan administrasi | 100 % | Jumlah Paket Peralatan dan Perlengkapan Kantor yang Disediakan | 2 Paket | Tertatanya Pengelolaan Administrasi Umum | 100 % | Kab. Musi Banyuasin, Semua Kecamatan, Semua Kelurahan | 199.920.120 | |
| 2 | 13 | 1 | 2.06 | 3 | Penyediaan Peralatan Rumah Tangga | Persentase pemenuhan layanan administrasi | 100 % | Jumlah Paket Peralatan Rumah Tangga yang Disediakan | 1 Paket | Tertatanya Pengelolaan Administrasi Umum | 100 % | Semua Kab/Kota, Semua Kecamatan, Semua Kelurahan | 74.996.139 | |
| 2 | 13 | 1 | 2.06 | 4 | Penyediaan Bahan Logistik Kantor | Persentase pemenuhan layanan administrasi | 100 % | Jumlah Paket Bahan Logistik Kantor yang Disediakan | 1 Paket | Tertatanya Pengelolaan Administrasi Umum | 100 % | Kab. Musi Banyuasin, Sekayu, Serasan Jaya | 299.991.730 | |
| 2 | 13 | 1 | 2.06 | 5 | Penyediaan Barang Cetak dan Penggandaan | Persentase pemenuhan layanan administrasi | 100 % | Jumlah Paket Barang Cetak dan Penggandaan yang Disediakan | 2 Paket | Tertatanya Pengelolaan Administrasi Umum | 100 % | Kab. Musi Banyuasin, Sekayu, Serasan Jaya | 100.045.854 | |
| 2 | 13 | 1 | 2.06 | 6 | Penyediaan Bahan Bacaan dan Peraturan Perundang- undangan | Persentase pemenuhan layanan administrasi | 100 % | Jumlah Dokumen Bahan Bacaan dan Peraturan Perundang- Undangan yang Disediakan | 2 Dokumen | Tertatanya Pengelolaan Administrasi Umum | 100 % | Kab. Musi Banyuasin, Sekayu, Serasan Jaya | 24.975.000 | |

| Kode | | | | | Program/ Kegiatan | Sasaran Program | | Sasaran Kegiatan | | | | Lokasi Kegiatan | Pagu Indikatif (Rp.) | Ket |
|----------|-----------|----------|-------------|---|---|---|--------|---|------------|---|--------|---|----------------------|-----|
| | | | | | | Indikator Kinerja | Target | Output Kegiatan | Target | Outcome Kegiatan | Target | | | |
| 2 | 13 | 1 | 2.06 | 8 | Fasilitasi Kunjungan Tamu | Persentase pemenuhan layanan administrasi | 100 % | Jumlah Laporan Fasilitasi Kunjungan Tamu | 12 Laporan | Tertatanya Pengelolaan Administrasi Umum | 100 % | Kab. Musi Banyuasin, Sekayu, Serasan Jaya | 49.935.000 | |
| 2 | 13 | 1 | 2.06 | 9 | Penyelenggaraan Rapat Koordinasi dan Konsultasi SKPD | Persentase pemenuhan layanan administrasi | 100 % | Jumlah Laporan Penyelenggaraan Rapat Koordinasi dan Konsultasi SKPD | 12 Laporan | Tertatanya Pengelolaan Administrasi Umum | 100 % | Kab. Musi Banyuasin, Sekayu, Serasan Jaya | 355.511.000 | |
| 2 | 13 | 1 | 2.07 | | Pengadaan Barang Milik Daerah Penunjang Urusan Pemerintah Daerah | | | | | | | 99.296.856 | | |
| 2 | 13 | 1 | 2.07 | 5 | Pengadaan Mebel | Persentase sarana dan prasarana aparatur dalam kondisi baik | 100 % | Jumlah Unit Mebel yang Disediakan | 21 Unit | Terpenuninya Sarana dan Prasarana Aparatur Perangkat Daerah | 100 % | Kab. Musi Banyuasin, Sekayu, Serasan Jaya | 99.296.856 | |

| Kode | | | | | Program/ Kegiatan | Sasaran Program | | Sasaran Kegiatan | | | | Lokasi Kegiatan | Pagu Indikatif (Rp.) | Ket |
|----------|-----------|----------|-------------|---|---|---|--------|--|------------|---|--------|---|----------------------|-----|
| | | | | | | Indikator Kinerja | Target | Output Kegiatan | Target | Outcome Kegiatan | Target | | | |
| 2 | 13 | 1 | 2.08 | | Penyediaan Jasa Penunjang Urusan Pemerintahan Daerah | | | | | | | 576.754.602 | | |
| 2 | 13 | 1 | 2.08 | 2 | Penyediaan Jasa Komunikasi, Sumber Daya Air dan Listrik | Persentase pemenuhan layanan administrasi | 100 % | Jumlah Laporan Penyediaan Jasa Komunikasi, Sumber Daya Air dan Listrik yang Disediakan | 12 Laporan | Terpenuhinya Kebutuhan Pelayanan Administrasi Perkantoran | 100 % | Kab. Musi Banyuasin, Sekayu, Serasan Jaya | 175.054.602 | |
| 2 | 13 | 1 | 2.08 | 4 | Penyediaan Jasa Pelayanan Umum Kantor | Persentase pemenuhan layanan administrasi | 100 % | Jumlah Laporan Penyediaan Jasa Pelayanan Umum Kantor yang Disediakan | 12 Laporan | Terpenuhinya Kebutuhan Pelayanan Administrasi Perkantoran | 100 % | Kab. Musi Banyuasin, Sekayu, Serasan Jaya | 401.700.000 | |
| 2 | 13 | 1 | 2.09 | | Pemeliharaan Barang Milik Daerah Penunjang Urusan Pemerintahan Daerah | | | | | | | 339.776.200 | | |
| 2 | 13 | 1 | 2.09 | 2 | Penyediaan Jasa Pemeliharaan, Biaya Pemeliharaan, Pajak dan Perizinan Kendaraan Dinas Operasional atau Lapangan | Persentase sarana dan prasarana aparatur dalam kondisi baik | 100 % | Jumlah Kendaraan Dinas Operasional atau Lapangan yang Dipelihara dan dibayarkan Pajak dan Perizinannya | 7 Unit | Sarana dan Prasarana Aparatur Berfungsi dengan Baik | 100 % | Kab. Musi Banyuasin, Sekayu, Serasan Jaya | 223.950.000 | |
| 2 | 13 | 1 | 2.09 | 9 | Pemeliharaan/R ehabilitasi Gedung Kantor dan Bangunan Lainnya | Persentase sarana dan prasarana aparatur dalam kondisi baik | 100 % | Jumlah Gedung Kantor dan Bangunan Lainnya yang Dipelihara/Dire habilitasi | 1 Unit | Sarana dan Prasarana Aparatur Berfungsi dengan Baik | 100 % | Kab. Musi Banyuasin, Sekayu, Serasan Jaya | 91.031.600 | |

| Kode | | | | | Program/ Kegiatan | Sasaran Program | | Sasaran Kegiatan | | | | Lokasi Kegiatan | Pagu Indikatif (Rp.) | Ket |
|----------|-----------|----------|------|----|---|---|--------|---|-----------|---|--------|--|----------------------|-----|
| | | | | | | Indikator Kinerja | Target | Output Kegiatan | Target | Outcome Kegiatan | Target | | | |
| 2 | 13 | 1 | 2.09 | 10 | Pemeliharaan/R ehabilitasi Sarana dan Prasarana Gedung Kantor atau Bangunan Lainnya | Persentase sarana dan prasarana aparatur dalam kondisi baik | 100 % | Jumlah Sarana dan Prasarana Gedung Kantor atau Bangunan Lainnya yang Dipelihara/Dire habilitasi | 27 Unit | Sarana dan Prasarana Aparatur Berfungsi dengan Baik | 100 % | Kab. Musi Banyuasin, Sekayu, Serasan Jaya | 24.794.600 | |
| 2 | 13 | 4 | | | PROGRAM ADMINISTRASI PEMERINTAHAN DESA | | | | | | | 2.019.975.633 | | |
| 2 | 13 | 4 | 2.01 | | Pembinaan dan Pengawasan Penyelenggaraan Administrasi Pemerintahan Desa | | | | | | | 2.019.975.633 | | |
| 2 | 13 | 4 | 2.01 | 1 | Fasilitasi Penyelenggaraan Administrasi Pemerintahan Desa | Persentase Desa Tertib Administrasi | 75 % | Jumlah Dokumen Administrasi Pemerintahan Desa | 1 Dokumen | Lancarnya Penyelenggaraan Pemerintahan Desa | 100 % | Kab. Musi Banyuasin, Semua Kecamatan, Semua Kelurahan | 157.620.000 | |
| | | | | | | | | Jumlah Dokumen Penyelenggaraan Administrasi Pemerintahan Desa | 0 Dokumen | | | | | |

| Kode | | | | | Program/ Kegiatan | Sasaran Program | | Sasaran Kegiatan | | | | Lokasi Kegiatan | Pagu Indikatif (Rp.) | Ket |
|------|----|---|------|----|--|---|--------|---|-------------|--|--------|--|----------------------|-----|
| | | | | | | Indikator Kinerja | Target | Output Kegiatan | Target | Outcome Kegiatan | Target | | | |
| 2 | 13 | 4 | 2.01 | 3 | Fasilitasi Penyusunan Perencanaan Pembangunan Desa | Persentase Desa Tertib Administrasi | 75 % | Jumlah Dokumen Hasil Fasilitasi Penyusunan Perencanaan Pembangunan Desa | 65 Dokumen | Lancarnya Penyelenggaraan Pemerintahan Desa | 100 % | Semua Kab/Kota, Semua Kecamatan, Semua Kelurahan | 305.469.708 | |
| 2 | 13 | 4 | 2.01 | 4 | Fasilitasi Pengelolaan Keuangan Desa | Persentase Desa Tertib Administrasi | 75 % | Jumlah Dokumen Pengelolaan Keuangan Desa | 3 Dokumen | Lancarnya Penyelenggaraan Pemerintahan Desa | 100 % | Kab. Musi Banyuasin, Semua Kecamatan, Semua Kelurahan | 479.293.380 | |
| 2 | 13 | 4 | 2.01 | 7 | Evaluasi dan Pengawasan Peraturan Desa | Persentase Desa Tertib Administrasi | 75 % | Jumlah Dokumen Hasil Evaluasi dan Pengawasan Peraturan Desa | 229 Dokumen | Lancarnya Penyelenggaraan Pemerintahan Desa | 100 % | Semua Kab/Kota, Semua Kecamatan, Semua Kelurahan | 155.825.000 | |
| 2 | 13 | 4 | 2.01 | 8 | Pembinaan dan Pemberdayaan BUM Desa dan Lembaga Kerja Sama antar Desa | Persentase Desa Tertib Administrasi | 75 % | Jumlah Dokumen Hasil Pembinaan dan Pemberdayaan BUM Desa dan Lembaga Kerja Sama antar Desa | 229 Dokumen | Lancarnya Penyelenggaraan Pemerintahan Desa | 100 % | Kab. Musi Banyuasin, Semua Kecamatan, Semua Kelurahan | 399.999.945 | |
| 2 | 13 | 4 | 2.01 | 11 | Fasilitasi Penyusunan Profil Desa | Persentase Desa Tertib Administrasi | 75 % | Jumlah Dokumen Profil Desa yang tersusun | 242 Dokumen | Lancarnya Penyelenggaraan Pemerintahan Desa | 100 % | Kab. Musi Banyuasin, Semua Kecamatan, Semua Kelurahan | 115.430.000 | |

| Kode | | | | | Program/ Kegiatan | Sasaran Program | | Sasaran Kegiatan | | | | Lokasi Kegiatan | Pagu Indikatif (Rp.) | Ket |
|------|----|---|------|----|---|---|--------|--|------------|--|--------|--|----------------------|-----|
| | | | | | | Indikator Kinerja | Target | Output Kegiatan | Target | Outcome Kegiatan | Target | | | |
| 2 | 13 | 4 | 2.01 | 13 | Fasilitasi Pengelolaan Aset Desa | Persentase Desa Tertib Administrasi | 75 % | Jumlah Dokumen Hasil Pengelolaan Aset Desa | 3 Dokumen | Lancarnya Penyelenggaraan Pemerintahan Desa | 100 % | Kab. Musi Banyuasin, Semua Kecamatan, Semua Kelurahan | 165.686.000 | |
| 2 | 13 | 4 | 2.01 | 15 | Fasilitasi Penetapan dan Penegasan Batas Desa | Persentase Desa Tertib Administrasi | 75 % | Jumlah Desa yang Difasilitasi dalam Penetapan Dan Penegasan Batas Desa | 3 Desa | Lancarnya Penyelenggaraan Pemerintahan Desa | 100 % | Kab. Musi Banyuasin, Semua Kecamatan, Semua Kelurahan | 114.085.600 | |
| 2 | 13 | 4 | 2.01 | 18 | Fasilitasi Evaluasi Perkembangan Desa serta Lomba Desa dan Kelurahan | Persentase Desa Tertib Administrasi | 75 % | Jumlah Dokumen Hasil Evaluasi Perkembangan Desa serta Lomba Desa dan Kelurahan | 15 Dokumen | Lancarnya Penyelenggaraan Pemerintahan Desa | 100 % | Kab. Musi Banyuasin, Semua Kecamatan, Semua Kelurahan | 126.566.000 | |

| Kode | | | | Program/ Kegiatan | Sasaran Program | | Sasaran Kegiatan | | | | Lokasi Kegiatan | Pagu Indikatif (Rp.) | Ket | |
|------|----|---|------|---|---|--------------------------------------|--------------------|--|---------------------|--|--------------------|---|-------------|--|
| | | | | | Indikator Kinerja | Target | Output Kegiatan | Target | Outcome Kegiatan | Target | | | | |
| 2 | 13 | 5 | | | PROGRAM PEMBERDAYAAN LEMBAGA KEMASYARAKATAN, LEMBAGA ADAT DAN MASYARAKAT HUKUM ADAT | | | | | | | 3.169.452.324 | | |
| 2 | 13 | 5 | 2.01 | | Pemberdayaan Lembaga Kemasyarakatan yang Bergerak di Bidang Pemberdayaan Desa dan Lembaga Adat Tingkat Daerah Kabupaten/Kota serta Pemberdayaan Masyarakat Hukum Adat yang Masyarakat Pelakunya Hukum Adat yang Sama dalam Daerah Kabupaten/Kota | | | | | | | 3.169.452.324 | | |
| 2 | 13 | 5 | 2.01 | 1 | Identifikasi dan Inventarisasi Masyarakat Hukum Adat | Jumlah Keluarga Inklusif yang dibina | 150 Keluarga | Jumlah Dokumen Hasil Identifikasi dan Inventarisasi Masyarakat Hukum Adat | 15 Dokumen | Meningkatnya Kapasitas Kelembagaan Masyarakat Desa | 100 % | Semua Kab/Kota, Semua Kecamatan, Semua Kelurahan | 886.536.800 | |
| | | | | Jumlah Lembaga adat dan Masyarakat hukum adat yang dibina | | 15 Lembaga | | | | | | | | |
| | | | | Persentase Lembaga Kemasyarakatan desa yang dibina | | 100 % | | | | | | | | |
| 2 | 13 | 5 | 2.01 | 3 | Peningkatan Kapasitas Kelembagaan Lembaga Kemasyarakatan Desa/Kelurahan (RT, RW, PKK, Posyandu, LPM, dan Karang Taruna), Lembaga Adat Desa/Kelurahan dan Masyarakat Hukum Adat | Jumlah Keluarga Inklusif yang dibina | 150 Keluarga | Jumlah Lembaga Kemasyarakatan Desa/Kelurahan (RT, RW, PKK, Posyandu, LPM, dan Karang Taruna), Lembaga Adat Desa/Kelurahan dan Masyarakat Hukum Adat yang Ditingkatkan Kapasitasnya | 229 Lembaga | Meningkatnya Kapasitas Kelembagaan Masyarakat Desa | 100 % | Kab. Musi Banyuasin, Semua Kecamatan, Semua Kelurahan | 179.984.000 | |

| Kode | | | | | Program/ Kegiatan | Sasaran Program | | Sasaran Kegiatan | | | | Lokasi Kegiatan | Pagu Indikatif (Rp.) | Ket |
|------|----|---|------|---|--|---|--------------|---|-----------|--|--------|---|----------------------|-----|
| | | | | | | Indikator Kinerja | Target | Output Kegiatan | Target | Outcome Kegiatan | Target | | | |
| | | | | | | Jumlah Lembaga adat dan Masyarakat hukum adat yang dibina | 15 Lembaga | | | | | | | |
| | | | | | | Persentase Lembaga Kemasyarakatan desa yang dibina | 100 % | | | | | | | |
| 2 | 13 | 5 | 2.01 | 5 | Fasilitasi Pengembangan Usaha Ekonomi Masyarakat dan Pemerintah Desa dalam Meningkatkan Pendapatan Asli Desa | Jumlah Keluarga Inklusif yang dibina | 150 Keluarga | Jumlah Dokumen Hasil Fasilitasi Pengembangan Usaha Ekonomi Masyarakat dan Pemerintah Desa dalam Meningkatkan Pendapatan Asli Desa | 4 Dokumen | Meningkatnya Kapasitas Kelembagaan Masyarakat Desa | 100 % | Kab. Musi Banyuasin, Semua Kecamatan, Semua Kelurahan | 340.730.948 | |
| | | | | | | Jumlah Lembaga adat dan Masyarakat hukum adat yang dibina | 15 Lembaga | | | | | | | |
| | | | | | | Persentase Lembaga Kemasyarakatan desa yang dibina | 100 % | | | | | | | |

| Kode | | | | | Program/ Kegiatan | Sasaran Program | | Sasaran Kegiatan | | | | Lokasi Kegiatan | Pagu Indikatif (Rp.) | Ket | |
|------|----|---|------|---|--|---|------------------|--|------------|--|--------|--|----------------------|-----|--|
| | | | | | | Indikator Kinerja | Target | Output Kegiatan | Target | Outcome Kegiatan | Target | | | | |
| 2 | 13 | 5 | 2.01 | 6 | Fasilitasi Pemerintah Desa dalam Pemanfaatan Teknologi Tepat Guna | Jumlah Keluarga Inklusif yang dibina | 150 Kel uarga | Jumlah Laporan Hasil Fasilitasi Pemerintah Desa dalam Pemanfaatan Teknologi Tepat Guna | 4 Laporan | Meningkatnya Kapasitas Kelembagaan Masyarakat Desa | 100 % | Kab. Musi Banyuasin, Sekayu, Serasan Jaya | 739.427.976 | | |
| | | | | | | Jumlah Lembaga adat dan Masyarakat hukum adat yang dibina | 15 Lem baga | | | | | | | | |
| | | | | | | Persentase Lembaga Kemasyarakatan desa yang dibina | 100 % | | | | | | | | |
| 2 | 13 | 5 | 2.01 | 7 | Fasilitasi Bulan Bhakti Gotong Royong Masyarakat | Jumlah Keluarga Inklusif yang dibina | 150 Kel uarga | Jumlah Laporan Hasil Fasilitasi Bulan Bhakti Gotong Royong Masyarakat | 16 Laporan | Meningkatnya Kapasitas Kelembagaan Masyarakat Desa | 100 % | Kab. Musi Banyuasin, Semua Kecamatan, Semua Kelurahan | 132.270.000 | | |
| | | | | | | Jumlah Lembaga adat dan Masyarakat hukum adat yang dibina | 15 Lem baga | | | | | | | | |
| | | | | | | Persentase Lembaga Kemasyarakatan desa yang dibina | 100 % | | | | | | | | |

| Kode | | | | | Program/ Kegiatan | Sasaran Program | | Sasaran Kegiatan | | | | Lokasi Kegiatan | Pagu Indikatif (Rp.) | Ket | |
|--------------|----|---|------|---|---|---|--------------|--|------------|--|-----------------------|---|----------------------|-----|--|
| | | | | | | Indikator Kinerja | Target | Output Kegiatan | Target | Outcome Kegiatan | Target | | | | |
| 2 | 13 | 5 | 2.01 | 9 | Fasilitasi Tim Penggerak PKK dalam Penyelenggaraan Gerakan Pemberdayaan Masyarakat dan Kesejahteraan Keluarga | Jumlah Keluarga Inklusif yang dibina | 150 Keluarga | Jumlah Dokumen Hasil Fasilitasi Tim Penggerak PKK dalam Penyelenggaraan Gerakan Pemberdayaan Masyarakat dan Kesejahteraan Keluarga | 15 Dokumen | Meningkatnya Kapasitas Kelembagaan Masyarakat Desa | 100 % | Kab. Musi Banyuasin, Semua Kecamatan, Semua Kelurahan | 890.502.600 | | |
| | | | | | | Jumlah Lembaga adat dan Masyarakat hukum adat yang dibina | 15 Lembaga | | | | | | | | |
| | | | | | | Persentase Lembaga Kemasyarakatan desa yang dibina | 100 % | | | | | | | | |
| TOTAL | | | | | | | | | | | 12.338.913.019 | | | | |

**Rancangan APBD Kabupaten Musi Banyuasin
Tahun Anggaran 2023**

Nama Organisasi : Dinas Pengendalian Kependudukan dan Keluarga Berencana

| Kode | | | | Program/ Kegiatan | Sasaran Program | | Sasaran Kegiatan | | | | Lokasi Kegiatan | Pagu Indikatif (Rp.) | Ket | |
|----------|-----------|----------|------|----------------------|---|--|--------------------|--|---------------------|---|--------------------|---|------------|--|
| | | | | | Indikator Kinerja | Target | Output Kegiatan | Target | Outcome Kegiatan | Target | | | | |
| 2 | 14 | 1 | | | PROGRAM PENUNJANG URUSAN PEMERINTAHAN DAERAH KABUPATEN/KOTA | | | | | | | 9.124.168.922 | | |
| 2 | 14 | 1 | 2.01 | 1 | Penyusunan Dokumen Perencanaan Perangkat Daerah | Terpenuhinya Sarana dan Prasarana Aparatur pada Dinas Pengendalian Penduduk dan Keluarga Berencana | 100 % | Jumlah Dokumen Perencanaan Perangkat Daerah | 2 Dokumen | Tersusunnya Dokumen Perencanaan Perangkat Daerah (Renstra, Renja, LKJiP, LPPD dan LKPJ) | 5 Dokumen | Kab. Musi Banyuasin, Sekayu, Serasan Jaya | 50.000.000 | |
| | | | | | | | | Penyusunan Renja dan TAPKIN | 2 Laporan | | | | | |
| 2 | 14 | 1 | 2.01 | 6 | Koordinasi dan Penyusunan Laporan Capaian Kinerja dan Ikhtisar Realisasi Kinerja SKPD | Terpenuhinya Sarana dan Prasarana Aparatur pada Dinas Pengendalian Penduduk dan Keluarga Berencana | 100 % | Jumlah Dokumen RKA-SKPD dan Laporan Hasil Koordinasi Penyusunan Dokumen RKA-SKPD | 3 Dokumen | Tersusunnya Dokumen Perencanaan Perangkat Daerah (Renstra, Renja, LKJiP, LPPD dan LKPJ) | 5 Dokumen | Kab. Musi Banyuasin, Sekayu, Serasan Jaya | 25.000.000 | |
| | | | | | | | | Penyusunan LKJIP, LPPD dan LKPJ | 3 Laporan | | | | | |

| Kode | | | | | Program/ Kegiatan | Sasaran Program | | Sasaran Kegiatan | | | | Lokasi Kegiatan | Pagu Indikatif (Rp.) | Ket |
|----------|-----------|----------|------|---|---|--|--------|---|-----------|---|-----------|---|----------------------|-----|
| | | | | | | Indikator Kinerja | Target | Output Kegiatan | Target | Outcome Kegiatan | Target | | | |
| 2 | 14 | 1 | 2.02 | | Administrasi Keuangan Perangkat Daerah | | | | | | | 6.998.520.191 | | |
| 2 | 14 | 1 | 2.02 | 1 | Penyediaan Gaji dan Tunjangan ASN | Terpenuhinya Sarana dan Prasarana Aparatur pada Dinas Pengendalian Penduduk dan Keluarga Berencana | 100 % | Jumlah Orang Yang Menerima Gaji dan Tunjangan ASN | 58 Orang | Tersedianya Gaji dan Tunjangan ASN | 14 Bulan | Kab. Musi Banyuasin, Sekayu, Serasan Jaya | 6.998.520.191 | |
| 2 | 14 | 1 | 2.05 | | Administrasi Kepegawaian Perangkat Daerah | | | | | | | 82.535.000 | | |
| 2 | 14 | 1 | 2.05 | 2 | Pengadaan Pakaian Dinas beserta Atribut Kelengkapannya | Terpenuhinya Sarana dan Prasarana Aparatur pada Dinas Pengendalian Penduduk dan Keluarga Berencana | 100 % | Jumlah Paket Pakaian Dinas Beserta Atribut Kelengkapan | 160 Paket | Tersedianya Pakaian Dinas beserta Atribut Kelengkapan | 160 Stell | Kab. Musi Banyuasin, Sekayu, Serasan Jaya | 42.075.000 | |
| | | | | | | | | Pengadaan Pakaian Dinas dan Pakaian Khusus Hari Tertentu | 160 Stell | | | | | |
| 2 | 14 | 1 | 2.05 | 9 | Pendidikan dan Pelatihan Pegawai Berdasarkan Tugas dan Fungsi | Terpenuhinya Sarana dan Prasarana Aparatur pada Dinas Pengendalian Penduduk dan Keluarga Berencana | 100 % | Jumlah Pegawai Berdasarkan Tugas dan Fungsi yang Mengikuti Pendidikan dan Pelatihan | 2 Orang | Tersedianya Pakaian Dinas beserta Atribut Kelengkapan | 160 Stell | Kab. Musi Banyuasin, Sekayu, Serasan Jaya | 40.460.000 | |

| Kode | | | | | Program/ Kegiatan | Sasaran Program | | Sasaran Kegiatan | | | | Lokasi Kegiatan | Pagu Indikatif (Rp.) | Ket |
|------|----|---|------|---|--|--|--------|---|----------|--|--------|--|----------------------|-----|
| | | | | | | Indikator Kinerja | Target | Output Kegiatan | Target | Outcome Kegiatan | Target | | | |
| 2 | 14 | 1 | 2.06 | | Administrasi Umum Perangkat Daerah | | | | | | | 877.482.617 | | |
| 2 | 14 | 1 | 2.06 | 1 | Penyediaan Komponen Instalasi Listrik/Penerang an Bangunan Kantor | Terpenuhinya Sarana dan Prasarana Aparatur pada Dinas Pengendalian Penduduk dan Keluarga Berencana | 100 % | Jumlah Paket Komponen Instalasi Listrik/Penerang an Bangunan Kantor yang Disediakan | 13 Paket | Terpenuhinya Sarana dan Prasarana Administrasi Umum Perangkat Daerah (13 Jenis Alat Listrik, 22 Jenis Peralatan Rumah Tangga, 40 Jenis ATK, 13 Jenis Cetak Penggandaan, 5000 Ekps Koran dan 12 Bulan Rakor dan Konsultasi SKPD | 100 % | Kab. Musi Banyuasin, Sekayu, Serasan Jaya | 79.869.510 | |
| | | | | | | | | Pembelian Alat Listrik dan Alat Elektronik Perkantoran | 13 Jenis | | | | | |

| Kode | | | | | Program/ Kegiatan | Sasaran Program | | Sasaran Kegiatan | | | | Lokasi Kegiatan | Pagu Indikatif (Rp.) | Ket |
|------|----|---|------|---|-----------------------------------|--|--------|---|----------|--|--------|---|----------------------|-----|
| | | | | | | Indikator Kinerja | Target | Output Kegiatan | Target | Outcome Kegiatan | Target | | | |
| 2 | 14 | 1 | 2.06 | 3 | Penyediaan Peralatan Rumah Tangga | Terpenuhinya Sarana dan Prasarana Aparatur pada Dinas Pengendalian Penduduk dan Keluarga Berencana | 100 % | Jumlah Paket Peralatan Rumah Tangga yang Disediakan | 22 Paket | Terpenuhinya Sarana dan Prasarana Administrasi Umum Perangkat Daerah (13 Jenis Alat Listrik, 22 Jenis Peralatan Rumah Tangga, 40 Jenis ATK, 13 Jenis Cetak Penggandaan, 5000 Ekps Koran dan 12 Bulan Rakor dan Konsultasi SKPD | 100 % | Kab. Musi Banyuasin, Sekayu, Serasan Jaya | 49.970.757 | |
| | | | | | | | | Pembelian Bahan dan Peralatan Kebersihan Untuk 12 Bulan | 22 Jenis | | | | | |

| Kode | | | | | Program/ Kegiatan | Sasaran Program | | Sasaran Kegiatan | | | | Lokasi Kegiatan | Pagu Indikatif (Rp.) | Ket |
|------|----|---|------|---|--|--|--------|---|----------|--|--------|--|----------------------|-----|
| | | | | | | Indikator Kinerja | Target | Output Kegiatan | Target | Outcome Kegiatan | Target | | | |
| 2 | 14 | 1 | 2.06 | 4 | Penyediaan Bahan Logistik Kantor | Terpenuhinya Sarana dan Prasarana Aparatur pada Dinas Pengendalian Penduduk dan Keluarga Berencana | 100 % | Jumlah Paket Bahan Logistik Kantor yang Disediakan | 40 Paket | Terpenuhinya Sarana dan Prasarana Administrasi Umum Perangkat Daerah (13 Jenis Alat Listrik, 22 Jenis Peralatan Rumah Tangga, 40 Jenis ATK, 13 Jenis Cetak Penggandaan, 5000 Ekps Koran dan 12 Bulan Rakor dan Konsultasi SKPD | 100 % | Kab. Musi Banyuasin, Sekayu, Serasan Jaya | 199.994.900 | |
| | | | | | | | | Pengadaan Alat Tulis Kantor Untuk Kebutuhan 1 Tahun | 40 Jenis | | | | | |

| Kode | | | | | Program/ Kegiatan | Sasaran Program | | Sasaran Kegiatan | | | | Lokasi Kegiatan | Pagu Indikatif (Rp.) | Ket |
|------|----|---|------|---|--|--|--------|---|----------|--|--------|--|----------------------|-----|
| | | | | | | Indikator Kinerja | Target | Output Kegiatan | Target | Outcome Kegiatan | Target | | | |
| 2 | 14 | 1 | 2.06 | 5 | Penyediaan Barang Cetak dan Penggandaan | Terpenuhinya Sarana dan Prasarana Aparatur pada Dinas Pengendalian Penduduk dan Keluarga Berencana | 100 % | Jumlah Paket Barang Cetak dan Penggandaan yang Disediakan | 13 Paket | Terpenuhinya Sarana dan Prasarana Administrasi Umum Perangkat Daerah (13 Jenis Alat Listrik, 22 Jenis Peralatan Rumah Tangga, 40 Jenis ATK, 13 Jenis Cetak Penggandaan, 5000 Ekps Koran dan 12 Bulan Rakor dan Konsultasi SKPD | 100 % | Kab. Musi Banyuasin, Sekayu, Serasan Jaya | 75.036.200 | |
| | | | | | | | | Pengadaan Barang Cetak dan Penggandaan | 13 Jenis | | | | | |

| Kode | | | | | | Program/ Kegiatan | Sasaran Program | | Sasaran Kegiatan | | | | Lokasi Kegiatan | Pagu Indikatif (Rp.) | Ket |
|------|----|---|------|---|--|--|----------------------|--|--------------------|--|---------------------|---|--------------------|----------------------|-----|
| | | | | | | | Indikator Kinerja | Target | Output Kegiatan | Target | Outcome Kegiatan | Target | | | |
| 2 | 14 | 1 | 2.06 | 6 | Penyediaan Bahan Bacaan dan Peraturan Perundang-undangan | Terpenuhinya Sarana dan Prasarana Aparatur pada Dinas Pengendalian Penduduk dan Keluarga Berencana | 100 % | Jumlah Dokumen Bahan Bacaan dan Peraturan Perundang-Undangan Yang Disediakan | 5000 Dokumen | Terpenuhinya Sarana dan Prasarana Administrasi Umum Perangkat Daerah (13 Jenis Alat Listrik, 22 Jenis Peralatan Rumah Tangga, 40 Jenis ATK, 13 Jenis Cetak Penggandaan, 5000 Ekps Koran dan 12 Bulan Rakor dan Konsultasi SKPD | 100 % | Kab. Musi Banyuasin, Sekayu, Serasan Jaya | 25.000.000 | | |
| | | | | | | | | Langganan Media Koran Nasional dan Lokal | 5000 Eksp | | | | | | |

| Kode | | | | | Program/ Kegiatan | Sasaran Program | | Sasaran Kegiatan | | | | Lokasi Kegiatan | Pagu Indikatif (Rp.) | Ket |
|------|----|---|------|---|---------------------------------|--|--------|---|-----------|--|--------|--------------------|----------------------|-----|
| | | | | | | Indikator Kinerja | Target | Output Kegiatan | Target | Outcome Kegiatan | Target | | | |
| 2 | 14 | 1 | 2.06 | 8 | Fasilitasi Kunjungan Tamu | Terpenuhinya Sarana dan Prasarana Aparatur pada Dinas Pengendalian Penduduk dan Keluarga Berencana | 100 % | Jumlah Laporan Fasilitasi Kunjungan Tamu | 1 Laporan | Terpenuhinya Sarana dan Prasarana Administrasi Umum Perangkat Daerah (13 Jenis Alat Listrik, 22 Jenis Peralatan Rumah Tangga, 40 Jenis ATK, 13 Jenis Cetak Penggandaan, 5000 Ekps Koran dan 12 Bulan Rakor dan Konsultasi SKPD | 100 % | 49.431.250 | | |

| Kode | | | | | Program/ Kegiatan | Sasaran Program | | Sasaran Kegiatan | | | | Lokasi Kegiatan | Pagu Indikatif (Rp.) | Ket |
|------|----|---|------|---|--|--|--------|---|-------------|--|--------|---|----------------------|-----|
| | | | | | | Indikator Kinerja | Target | Output Kegiatan | Target | Outcome Kegiatan | Target | | | |
| 2 | 14 | 1 | 2.06 | 9 | Penyelenggaraan Rapat Koordinasi dan Konsultasi SKPD | Terpenuhinya Sarana dan Prasarana Aparatur pada Dinas Pengendalian Penduduk dan Keluarga Berencana | 100 % | Jumlah Laporan Penyelenggaraan Rapat Koordinasi dan Konsultasi SKPD | 100 Laporan | Terpenuhinya Sarana dan Prasarana Administrasi Umum Perangkat Daerah (13 Jenis Alat Listrik, 22 Jenis Peralatan Rumah Tangga, 40 Jenis ATK, 13 Jenis Cetak Penggandaan, 5000 Ekps Koran dan 12 Bulan Rakor dan Konsultasi SKPD | 100 % | Kab. Musi Banyuasin, Semua Kecamatan, Semua Kelurahan | 398.180.000 | |

| Kode | | | | | Program/ Kegiatan | Sasaran Program | | Sasaran Kegiatan | | | | Lokasi Kegiatan | Pagu Indikatif (Rp.) | Ket |
|----------|-----------|----------|-------------|----|---|---|--------|---|----------|--|--------|---|----------------------|-----|
| | | | | | | Indikator Kinerja | Target | Output Kegiatan | Target | Outcome Kegiatan | Target | | | |
| | | | | | | | | Tersedianya Dana Untuk Makan Minum Rapat Serta Biaya Koordinasi Dalam dan Luar Daerah | 12 Bulan | | | | | |
| 2 | 14 | 1 | 2.07 | | Pengadaan Barang Milik Daerah Penunjang Urusan Pemerintah Daerah | | | | | | | 387.296.534 | | |
| 2 | 14 | 1 | 2.07 | 5 | Pengadaan Mebel | Terpenuhi-nya Sarana dan Prasarana Aparatur pada Dinas Pengendalian Penduduk dan Keluarga Berencana | 100 % | Jumlah Paket Mebel yang Disediakan | 25 Unit | Terpenuhi-nya Sarana dan Parasana Penunjang Urusan Pemerintahan Daerah Kab. Muba | 100 % | Kab. Musi Banyuasin, Sekayu, Serasan Jaya | 237.345.600 | |
| 2 | 14 | 1 | 2.07 | 10 | Pengadaan Sarana dan Prasarana Gedung Kantor atau Bangunan Lainnya | Terpenuhi-nya Sarana dan Prasarana Aparatur pada Dinas Pengendalian Penduduk dan Keluarga Berencana | 100 % | Jumlah Unit Sarana dan Prasarana Pendukung Gedung Kantor atau Bangunan Lainnya Yang Disediakan | 30 Unit | Terpenuhi-nya Sarana dan Parasana Penunjang Urusan Pemerintahan Daerah Kab. Muba | 100 % | Kab. Musi Banyuasin, Sekayu, Serasan Jaya | 149.950.934 | |
| | | | | | | | | Pengadaan Peralatan Kantor Berupa Laptop, Printer, Mesin Penghancur Kertas, AC Split, Penyedot Debu | 30 Unit | | | | | |

| Kode | | | | | Program/ Kegiatan | Sasaran Program | | Sasaran Kegiatan | | | | Lokasi Kegiatan | Pagu Indikatif (Rp.) | Ket |
|------|----|---|------|---|---|--|--|--|------------|---|--------|---|----------------------|-----|
| | | | | | | Indikator Kinerja | Target | Output Kegiatan | Target | Outcome Kegiatan | Target | | | |
| 2 | 14 | 1 | 2.08 | | Penyediaan Jasa Penunjang Urusan Pemerintahan Daerah | | | | | | | 365.432.580 | | |
| 2 | 14 | 1 | 2.08 | 2 | Penyediaan Jasa Komunikasi, Sumber Daya Air dan Listrik | Terpenuhinya Kebutuhan Sarana dan Prasarana Aparatur di Bidang Bidang Pengendalian Penduduk dan Keluarga Berencana | 100 % | Jumlah Laporan Penyediaan Jasa Komunikasi, Sumber Daya Air dan Listrik yang Disediakan | 12 Laporan | Terpenuhinya Jasa Penunjang Urusan Pemerintahan Daerah pada DPPKB Kab. Muba | 100 % | Kab. Musi Banyuasin, Sekayu, Serasan Jaya | 130.732.580 | |
| | | | | | | | Pembayaran Rekening Listrik, Air, Telepon dan Internet | | | 12 Bulan | | | | |
| 2 | 14 | 1 | 2.08 | 4 | Penyediaan Jasa Pelayanan Umum Kantor | Terpenuhinya Kebutuhan Sarana dan Prasarana Aparatur di Bidang Bidang Pengendalian Penduduk dan Keluarga Berencana | 100 % | Jumlah Laporan Penyediaan Jasa Pelayanan Umum Kantor yang Disediakan | 1 Laporan | Terpenuhinya Jasa Penunjang Urusan Pemerintahan Daerah pada DPPKB Kab. Muba | 100 % | Kab. Musi Banyuasin, Sekayu, Serasan Jaya | 234.700.000 | |
| | | | | | | | Pembayaran Gaji Tenaga Kontrak Non PNS Untuk 12 Bulan | | | 20 Orang | | | | |

| Kode | | | | | Program/ Kegiatan | Sasaran Program | | Sasaran Kegiatan | | | | Lokasi Kegiatan | Pagu Indikatif (Rp.) | Ket |
|------|----|---|------|---|---|--|---|--|---------|--|--------|---|----------------------|-----|
| | | | | | | Indikator Kinerja | Target | Output Kegiatan | Target | Outcome Kegiatan | Target | | | |
| 2 | 14 | 1 | 2.09 | | Pemeliharaan Barang Milik Daerah Penunjang Urusan Pemerintahan Daerah | | | | | | | 337.902.000 | | |
| 2 | 14 | 1 | 2.09 | 1 | Penyediaan Jasa Pemeliharaan, Biaya Pemeliharaan, dan Pajak Kendaraan Perorangan Dinas atau Kendaraan Dinas Jabatan | Terpenuhinya Sarana dan Prasarana Aparatur pada Dinas Pengendalian Penduduk dan Keluarga Berencana | 100 % | Jumlah Kendaraan Dinas Operasional atau Lapangan Yang Dipelihara dan Dibayarkan Pajak Perizinannya | 7 Unit | Aset DPPKB Kab. Muba Terpelihara Secara Berkala dan Dapat Berfungsi Dengan Baik (Pemeliharaan Kantor DPPKB dan Balai Penyuluh di 15 Kecamatan) | 100 % | Kab. Musi Banyuasin, Sekayu, Serasan Jaya | 260.150.000 | |
| | | | | | | | Tersedianya Dana Pemeliharaan dan Pembayaran Pajak Kendaraan Dinas Roda-4 | | | 7 Unit | | | | |
| 2 | 14 | 1 | 2.09 | 9 | Pemeliharaan/Rehabilitasi Gedung Kantor dan Bangunan Lainnya | Terpenuhinya Sarana dan Prasarana Aparatur pada Dinas Pengendalian Penduduk dan Keluarga Berencana | 100 % | Jumlah Balai Penyuluhan KB Kecamatan Yang Rehabilitasi | 15 Unit | Aset DPPKB Kab. Muba Terpelihara Secara Berkala dan Dapat Berfungsi Dengan Baik (Pemeliharaan Kantor DPPKB dan Balai Penyuluh di 15 Kecamatan) | 100 % | Kab. Musi Banyuasin, Sekayu, Serasan Jaya | 64.332.000 | |

| Kode | | | | | Program/ Kegiatan | Sasaran Program | | Sasaran Kegiatan | | | | Lokasi Kegiatan | Pagu Indikatif (Rp.) | Ket |
|------|----|---|------|----|--|--|--------|--|---------|--|--------|---|----------------------|-----|
| | | | | | | Indikator Kinerja | Target | Output Kegiatan | Target | Outcome Kegiatan | Target | | | |
| | | | | | | | | Jumlah Gedung Kantor dan Bangunan Lainnya yang Dipelihara/Direhabilitasi | 16 Unit | | | | | |
| | | | | | | | | Jumlah Gedung Kantor DPPKB Yang Direhabilitasi | 1 Unit | | | | | |
| 2 | 14 | 1 | 2.09 | 10 | Pemeliharaan/Rehabilitasi Sarana dan Prasarana Gedung Kantor atau Bangunan Lainnya | Terpenuhinya Sarana dan Prasarana Aparatur pada Dinas Pengendalian Penduduk dan Keluarga Berencana | 100 % | Jumlah Sarana dan Prasarana Gedung Kantor atau Bangunan Lainnya Yang Dipelihara / Direhabilitasi | 20 Unit | Aset DPPKB Kab. Muba Terpelihara Secara Berkala dan Dapat Berfungsi Dengan Baik (Pemeliharaan Kantor DPPKB dan Balai Penyuluh di 15 Kecamatan) | 100 % | Kab. Musi Banyuasin, Sekayu, Serasan Jaya | 13.420.000 | |
| | | | | | | | | Pemeliharaan AC Split | 20 Unit | | | | | |

| Kode | | | | Program/ Kegiatan | Sasaran Program | | Sasaran Kegiatan | | | | Lokasi Kegiatan | Pagu Indikatif (Rp.) | Ket | |
|------|----|---|------|----------------------|---|--|---|---|---------------------|--|--------------------|---|-------------|--|
| | | | | | Indikator Kinerja | Target | Output Kegiatan | Target | Outcome Kegiatan | Target | | | | |
| 2 | 14 | 2 | | | PROGRAM PENGENDALIAN PENDUDUK | | | | | | | 167.207.000 | | |
| 2 | 14 | 2 | 2.02 | | Pemetaan Perkiraan Pengendalian Penduduk Cakupan Daerah Kabupaten/Kota | | | | | | | 167.207.000 | | |
| 2 | 14 | 2 | 2.02 | 11 | Penyediaan Data dan Informasi Keluarga | Jumlah Peta Persebaran Penggunaan Alat Kontrasepsi | 90,50 % | Jumlah Data dan Informasi Keluarga yang Tersedianya | 2 Dokumen | Tersedianya Peta Persebaran Pemakaian Alat Kontrasepsi, Terwujudnya Sistem Informasi Keluarga dan Meningkatnya Pengetahuan Remaja Calon Pengantin, Ibu Hamil dan Ibu Dengan Bayi Dua Tahun Tentang Pencegahan Stunting | 1 Dokumen | Kab. Musi Banyuasin, Semua Kecamatan, Semua Kelurahan | 167.207.000 | |
| | | | | | Persentase Peta Persebaran Penggunaan Alat Kontrasepsi, Calon Pengantin, Ibu Hamil dan Baduta | 90,50 % | Jumlah Kader TPK Yang Mengikuti Pembinaan | 2400 Orang | | | | | | |

| Kode | | | | | Program/ Kegiatan | Sasaran Program | | Sasaran Kegiatan | | | | Lokasi Kegiatan | Pagu Indikatif (Rp.) | Ket |
|----------|-----------|----------|------|---|--|---|---------|---|----------|--|--------------|---|----------------------|-----|
| | | | | | | Indikator Kinerja | Target | Output Kegiatan | Target | Outcome Kegiatan | Target | | | |
| | | | | | | | | Jumlah Peserta Yang Mengikuti Sosialisasi di Desa Lokus Stunting Terkait Dengan Kegiatan Edukasi Kesehatan Reproduksi dan Gizi Pada Remaja Serta Pemahaman 1000 HPK | 65 Orang | | | | | |
| 2 | 14 | 3 | | | PROGRAM PEMBINAAN KELUARGA BERENCANA (KB) | | | | | | | | 1.143.154.914 | |
| 2 | 14 | 3 | 2.01 | | Pelaksanaan Advokasi, Komunikasi, Informasi dan Edukasi (KIE) Pengendalian Penduduk dan KB Sesuai Kearifan Budaya Lokal | | | | | | | | 251.664.821 | |
| 2 | 14 | 3 | 2.01 | 3 | Penyediaan dan Distribusi Sarana KIE Program KKBPK | Persentase Pelaksanaan Advokasi, Komunikasi dan Edukasi (KIE) | 90,70 % | Jumlah Unit Sarana Penyediaan dan Pendistribusian KIE Program Bangga Kencana (Pembangunan Keluarga, Kependudukan, dan Keluarga Berencana) | 1 Unit | Tersebar nya Informasi dan Edukasi Program Bangga Kencana di Kab. Muba | 15 Kecamatan | Kab. Musi Banyuasin, Semua Kecamatan, Semua Kelurahan | 140.928.221 | |
| | | | | | | | | Pengadaan Roll Up Banner, Spanduk, Kalender, Stiker | 4 Jenis | | | | | |

| Kode | | | | | Program/ Kegiatan | Sasaran Program | | Sasaran Kegiatan | | | | Lokasi Kegiatan | Pagu Indikatif (Rp.) | Ket |
|------|----|---|------|---|---|---|-------------------------------------|--|-----------|--|--------------|---|----------------------|-----|
| | | | | | | Indikator Kinerja | Target | Output Kegiatan | Target | Outcome Kegiatan | Target | | | |
| 2 | 14 | 3 | 2.01 | 4 | Promosi dan KIE Program KKBPk Melalui Media Massa Cetak dan Elektronik serta Media Luar Ruang | Persentase Pelaksanaan Advokasi, Komunikasi dan Edukasi (KIE) | 90,70 % | Jumlah Dokumen Promosi dan KIE Program Bangga Kencana (Pembangunan Keluarga, Kependudukan, dan Keluarga Berencana) Melalui Media Massa Cetak dan Elektronik serta Media Luar Ruang | 1 Dokumen | Tersebaranya Informasi dan Edukasi Program Bangga Kencana di Kab. Muba | 15 Kecamatan | Kab. Musi Banyuasin, Sekayu, Serasan Jaya | 110.736.600 | |
| | | | | | | | Pembuatan Papan Nama Balai Penyuluh | 15 Buah | | | | | | |
| | | | | | | | Pembuatan Papan Nama Klinik KB | 30 Buah | | | | | | |

| Kode | | | | | Program/ Kegiatan | Sasaran Program | | Sasaran Kegiatan | | | | Lokasi Kegiatan | Pagu Indikatif (Rp.) | Ket |
|----------|-----------|----------|------|---|--|--|------------|---|--------------|---|------------------|--|----------------------|-----|
| | | | | | | Indikator Kinerja | Target | Output Kegiatan | Target | Outcome Kegiatan | Target | | | |
| | | | | | | | | Pengadaan Media Luar Luar Berupa Tugu Keluarga Berencana (Tugu KB) | 5 Buah | | | | | |
| 2 | 14 | 3 | 2.02 | | Pendayagunaan Tenaga Penyuluh KB/Petugas Lapangan KB (PKB/PLKB) | | | | | | | 175.540.000 | | |
| 2 | 14 | 3 | 2.02 | 1 | Pembinaan IMP dan Program KKBPK di Lini Lapangan oleh PKB/PLKB | Persentase Pendayagunaan Tenaga Penyuluh KB / Petugas Lapangan KB | 90,50 % | Jumlah Organisasi yang Mengikuti Pembinaan IMP dan Program Bangga Kencana (Pembangunan Keluarga, Kependudukan, dan Keluarga Berencana) di Lini Lapangan oleh PKB/PLKB | 1 Organisasi | Meningkatnya Kinerja Petugas Lapangan KB | 15 Kecam atan | Kab. Musi Banyuasin, Semua Kecamatan, Semua Kelurahan | 175.540.000 | |
| | | | | | | | | | | Terlaksananya Pembinaan IMP dan Program KKBPK di Lini Lapangan Oleh PKB/PLKB | 120 Orang | | | |

| Kode | | | | Program/ Kegiatan | Sasaran Program | | Sasaran Kegiatan | | | | Lokasi Kegiatan | Pagu Indikatif (Rp.) | Ket | |
|------|----|---|------|----------------------|---|---|--------------------|--|---------------------|---|--------------------|---|-------------|--|
| | | | | | Indikator Kinerja | Target | Output Kegiatan | Target | Outcome Kegiatan | Target | | | | |
| 2 | 14 | 3 | 2.03 | | Pengendalian dan Pendistribusian Kebutuhan Alat dan Obat Kontrasepsi serta Pelaksanaan Pelayanan KB di Daerah Kabupaten/Kota | | | | | | | 573.659.093 | | |
| 2 | 14 | 3 | 2.03 | 1 | Pengendalian Pendistribusian Alat dan Obat Kontrasepsi dan Sarana Penunjang Pelayanan KB ke Fasilitas Kesehatan Termasuk Jaringan dan Jejaringnya | Persentase Pengendalian dan Pendistribusian Alat dan Obat Kontrasepsi | 100 % | Jumlah Laporan Pengendalian Pendistribusian Alat dan Obat Kontrasepsi dan Sarana Penunjang Pelayanan KB ke Fasilitas Kesehatan Termasuk Jaringan dan Jejaringnya | 2 Laporan | Terlaksananya Pengadaan, Pendistribusian Alat dan Obat Kontrasepsi Untuk Mendukung Pelaksanaan Pelayanan KB di Lapangan | 15 Kecamatan | Kab. Musi Banyuasin, Semua Kecamatan, Semua Kelurahan | 82.257.588 | |
| 2 | 14 | 3 | 2.03 | 6 | Penyediaan Sarana Penunjang Pelayanan KB | Persentase Pengendalian dan Pendistribusian Alat dan Obat Kontrasepsi | 100 % | Jumlah Unit Sarana Penunjang Pelayanan KB | 42 Unit | Terlaksananya Pengadaan, Pendistribusian Alat dan Obat Kontrasepsi Untuk Mendukung Pelaksanaan Pelayanan KB di Lapangan | 15 Kecamatan | | 119.342.900 | |
| 2 | 14 | 3 | 2.03 | 7 | Pembinaan Pasca Pelayanan bagi Peserta KB | Persentase Pengendalian dan Pendistribusian Alat dan Obat Kontrasepsi | 100 % | Jumlah Orang yang Mengikuti Pembinaan Pasca Pelayanan bagi Peserta KB | 300 Orang | Terlaksananya Pengadaan, Pendistribusian Alat dan Obat Kontrasepsi Untuk Mendukung Pelaksanaan Pelayanan KB di Lapangan | 15 Kecamatan | Kab. Musi Banyuasin, Semua Kecamatan, Semua Kelurahan | 104.707.605 | |

| Kode | | | | | Program/ Kegiatan | Sasaran Program | | Sasaran Kegiatan | | | | Lokasi Kegiatan | Pagu Indikatif (Rp.) | Ket |
|------|----|---|------|----|--|---|--------|---|---------------|---|--------------|---|----------------------|-----|
| | | | | | | Indikator Kinerja | Target | Output Kegiatan | Target | Outcome Kegiatan | Target | | | |
| 2 | 14 | 3 | 2.03 | 8 | Pembinaan Pelayanan Keluarga Berencana dan Kesehatan Reproduksi di Fasilitas Kesehatan Termasuk Jaringan dan Jejaringnya | Persentase Pengendalian dan Pendistribusian Alat dan Obat Kontrasepsi | 100 % | Jumlah Laporan Hasil Pembinaan Pelayanan Keluarga Berencana dan Kesehatan Reproduksi di Fasilitas Kesehatan Termasuk Jaringan dan Jejaringnya | 135 Laporan | Terlaksananya Pengadaan, Pendistribusian Alat dan Obat Kontrasepsi Untuk Mendukung Pelaksanaan Pelayanan KB di Lapangan | 15 Kecamatan | Kab. Musi Banyuasin, Semua Kecamatan, Semua Kelurahan | 142.398.000 | |
| 2 | 14 | 3 | 2.03 | 11 | Dukungan Operasional Pelayanan KB Bergerak | Persentase Pengendalian dan Pendistribusian Alat dan Obat Kontrasepsi | 100 % | Jumlah Akseptor KB Yang Terlayani di 15 Kecamatan | 3000 Akseptor | Terlaksananya Pengadaan, Pendistribusian Alat dan Obat Kontrasepsi Untuk Mendukung Pelaksanaan Pelayanan KB di Lapangan | 15 Kecamatan | Kab. Musi Banyuasin, Semua Kecamatan, Semua Kelurahan | 124.953.000 | |
| | | | | | | | | Jumlah Laporan Dukungan Operasional Pelayanan KB Bergerak | 1 Laporan | | | | | |

| Kode | | | | | Program/ Kegiatan | Sasaran Program | | Sasaran Kegiatan | | | | Lokasi Kegiatan | Pagu Indikatif (Rp.) | Ket |
|----------|-----------|----------|------|---|--|---|---------|---|-----------|---|---------------|---|----------------------|-----|
| | | | | | | Indikator Kinerja | Target | Output Kegiatan | Target | Outcome Kegiatan | Target | | | |
| 2 | 14 | 3 | 2.04 | | Pemberdayaan dan Peningkatan Peran Serta Organisasi Kemasyarakatan Tingkat Daerah Kabupaten/Kota dalam | | | | | | | 142.291.000 | | |
| 2 | 14 | 3 | 2.04 | 4 | Pembinaan Terpadu Kampung KB | Pemberdayaan dan Peningkatan Peran Serta Organisasi Kemasyarakatan Tingkat Daerah Kabupaten/Kota dalam Pelaksanaan Pelayanan dan Pembinaan Kesertaan Ber-KB | 90,03 % | Jumlah Laporan Pembinaan Terpadu Kampung KB | 1 Laporan | Jumlah Akseptor KB Yang Terlayani Melalui Kegiatan KB Bersama IBI, TNI dan PKK | 3000 Akseptor | Kab. Musi Banyuasin, Sungai Lilin, Sungai Lilin Jaya | 142.291.000 | |
| | | | | | | | | | | | | Kab. Musi Banyuasin, Keuang, Keuang | | |
| 2 | 14 | 4 | | | PROGRAM PEMBERDAYAAN DAN PENINGKATAN KELUARGA SEJAHTERA (KS) | | | | | | | 423.310.040 | | |
| 2 | 14 | 4 | 2.01 | | Pelaksanaan Pembangunan Keluarga Melalui Pembinaan Ketahanan dan Kesejahteraan Keluarga | | | | | | | 300.504.800 | | |
| 2 | 14 | 4 | 2.01 | 3 | Orientasi dan Pelatihan Teknis Pengelola Ketahanan dan Kesejahteraan Keluarga (BKB, BKR, BKL, PPPKS, PIK-R dan Pemberdayaan Ekonomi Keluarga/UPPK S) | Cakupan Peran Serta Organisasi dan Masyarakat Yang Di bina | 100 % | Jumlah Laporan Hasil Orientasi dan Pelatihan Teknis Pengelola Ketahanan dan Kesejahteraan Keluarga (BKB, BKR, BKL, PPPKS, PIK-R dan Pemberdayaan Ekonomi Keluarga/UPPK S) | 1 Laporan | Meningkatnya Kesejahteraan Keluarga Melalui Kelompok Usaha dan Kelompok Tribina | 100 % | Kab. Musi Banyuasin, Semua Kecamatan, Semua Kelurahan | 135.833.200 | |

| Kode | | | | | Program/ Kegiatan | Sasaran Program | | Sasaran Kegiatan | | | | Lokasi Kegiatan | Pagu Indikatif (Rp.) | Ket |
|------|----|---|------|---|--|---|--------|--|--------------|--|--------|--|----------------------|-----|
| | | | | | | Indikator Kinerja | Target | Output Kegiatan | Target | Outcome Kegiatan | Target | | | |
| | | | | | | | | Terlaksananya Pelatihan Kader UPPKA | 15 Kecamatan | | | | | |
| 2 | 14 | 4 | 2.01 | 7 | Promosi dan Sosialisasi Kelompok Kegiatan Ketahanan dan Kesejahteraan Keluarga (BKB, BKR, BKL, PPPKS, PIK-R dan Pemberdayaan Ekonomi Keluarga/UPPK S) | Cakupan Peran Serta Organisasi dan Masyarakat Yang Di bina | 100 % | Jumlah Laporan Hasil Promosi dan Sosialisasi Kelompok Kegiatan Ketahanan dan Kesejahteraan Keluarga (BKB, BKR, BKL, PPPKS, PIK-R dan Pemberdayaan Ekonomi Keluarga/UPPK S) | 1 Laporan | Meningkatnya Kesejahteraan Keluarga Melalui Kelompok Usaha dan Kelompok Tribina | 100 % | Kab. Musi Banyuasin, Semua Kecamatan, Semua Kelurahan | 164.671.600 | |
| | | | | | | | | Terlaksananya Pelatihan Terhadap Kader Kelompok BKL | 15 Kecamatan | | | | | |

| Kode | | | | | Program/ Kegiatan | Sasaran Program | | Sasaran Kegiatan | | | | Lokasi Kegiatan | Pagu Indikatif (Rp.) | Ket |
|--------------|----|---|------|---|---|--|--------|--|--------------|---|--------|---|----------------------|-----|
| | | | | | | Indikator Kinerja | Target | Output Kegiatan | Target | Outcome Kegiatan | Target | | | |
| 2 | 14 | 4 | 2.02 | | Pelaksanaan dan Peningkatan Peran Serta Organisasi Masyarakat Tingkat Daerah Kabupaten/ Kota dalam Pembangunan Keluarga Melalui Pembinaan Ketahanan dan Kesejahteraan Keluarga | | | | | | | 122.805.240 | | |
| 2 | 14 | 4 | 2.02 | 2 | Pendayagunaan Mitra Kerja dan Organisasi Masyarakat dalam Penggerakan Operasional Pembinaan Program Ketahanan dan Kesejahteraan Keluarga (BKB, BKR, BKL, PPPKS, PIK-R dan Pemberdayaan Ekonomi Keluarga/UPPK S) | Cakupan Peran Serta Organisasi dan Masyarakat Yang Di bina | 100 % | Jumlah Laporan Pendayagunaan Mitra Kerja dan Organisasi Masyarakat dalam Penggerakan Operasional Pembinaan Program Ketahanan dan Kesejahteraan Keluarga (BKB, BKR, BKL, PPPKS, PIK-R dan Pemberdayaan Ekonomi Keluarga/UPPK S) | 1 Laporan | Meningkatkan Ketahanan Keluarga dan Terwujudnya Keluarga Berkualitas Melalui Kelompok Tribina | 100 % | Kab. Musi Banyuasin, Semua Kecamatan, Semua Kelurahan | 122.805.240 | |
| | | | | | | | | Terlaksananya Pelatihan Terhadap Kader Kelopok BKB | 15 Kecamatan | | | | | |
| TOTAL | | | | | | | | | | | | 10.857.840.876 | | |

**Rancangan APBD Kabupaten Musi Banyuasin
Tahun Anggaran 2023**

Nama Organisasi : Dinas Perhubungan

| Kode | | | | | Program/ Kegiatan | Sasaran Program | | Sasaran Kegiatan | | | | Lokasi Kegiatan | Pagu Indikatif (Rp.) | Ket |
|----------|-----------|----------|------|---|---|---|--|--|-----------|--|--------|---|----------------------|-----|
| | | | | | | Indikator Kinerja | Target | Output Kegiatan | Target | Outcome Kegiatan | Target | | | |
| 2 | 15 | 1 | | | PROGRAM PENUNJANG URUSAN PEMERINTAHAN DAERAH KABUPATEN/KOTA | | | | | | | 10.076.360.569 | | |
| 2 | 15 | 1 | 2.01 | 1 | Penyusunan Dokumen Perencanaan Perangkat Daerah | Persentase terlaksananya urusan penunjang pemerintah daerah | 100 % | Terlaksananya Musrenbang | 1 Laporan | Tersusunya dokumen perencanaan, penganggaran dan evaluasi kinerja perangkat daerah | 100 % | Kab. Musi Banyuasin, Sekayu, Serasan Jaya | 44.999.800 | |
| | | | | | | | Terpenuhinya laporan rancangan kerja dan penetapan kerja | 3 Laporan | | | | | | |
| 2 | 15 | 1 | 2.01 | 6 | Koordinasi dan Penyusunan Laporan Capaian Kinerja dan Ikhtisar Realisasi Kinerja SKPD | Persentase terlaksananya urusan penunjang pemerintah daerah | 100 % | Terpenuhinya laporan rancangan kerja dan penetapan kerja | 3 Laporan | Tersusunya dokumen perencanaan, penganggaran dan evaluasi kinerja perangkat daerah | 100 % | Kab. Musi Banyuasin, Sekayu, Serasan Jaya | 20.000.000 | |
| 2 | 15 | 1 | 2.02 | | Administrasi Keuangan Perangkat Daerah | | | | | | | 5.313.706.057 | | |
| 2 | 15 | 1 | 2.02 | 1 | Penyediaan Gaji dan Tunjangan ASN | Persentase terlaksananya urusan penunjang pemerintah daerah | 100 % | Terpenuhinya gaji dan tunjangan ASN | 12 Bulan | Pesentase pemenuhan layanan administrasi keuangan perkantoran | 100 % | Kab. Musi Banyuasin, Sekayu, Serasan Jaya | 5.313.706.057 | |

| Kode | | | | Program/ Kegiatan | Sasaran Program | | Sasaran Kegiatan | | | | Lokasi Kegiatan | Pagu Indikatif (Rp.) | Ket | |
|----------|-----------|----------|------|---|--|--|--------------------|---|---------------------|---|--------------------|--|-------------|--|
| | | | | | Indikator Kinerja | Target | Output Kegiatan | Target | Outcome Kegiatan | Target | | | | |
| 2 | 15 | 1 | 2.03 | Administrasi Barang Milik Daerah pada Perangkat Daerah | | | | | | | | 74.508.000 | | |
| 2 | 15 | 1 | 2.03 | 2 | Pengamanan Barang Milik Daerah SKPD | | | Terlaksananya kegiatan pengamanan barang milik daerah | 100 % | | | | 74.508.000 | |
| 2 | 15 | 1 | 2.05 | Administrasi Kepegawaian Perangkat Daerah | | | | | | | | 207.742.000 | | |
| 2 | 15 | 1 | 2.05 | 2 | Pengadaan Pakaian Dinas beserta Atribut Kelengkapannya | Persentase terlaksananya penunjang urusan pemerintah daerah | 100 % | Terpenuhinya kebutuhan pakaian dinas beserta atribut kelengkapannya | 48 stel | Persentase pengelolaan kepegawaian yang dilaksanakan tepat waktu | 100 % | Kab. Musi Banyuasin, Sekayu, Serasan Jaya | 41.345.000 | |
| 2 | 15 | 1 | 2.05 | 9 | Pendidikan dan Pelatihan Pegawai Berdasarkan Tugas dan Fungsi | Persentase terlaksananya penunjang urusan pemerintah daerah | 100 % | Terlaksananya diklat pegawai | 6 orang | Persentase pengelolaan kepegawaian yang dilaksanakan tepat waktu | 100 % | Kab. Musi Banyuasin, Sekayu, Serasan Jaya | 166.397.000 | |
| 2 | 15 | 1 | 2.06 | Administrasi Umum Perangkat Daerah | | | | | | | | 904.972.477 | | |
| 2 | 15 | 1 | 2.06 | 1 | Penyediaan Komponen Instalasi Listrik/Penerang an Bangunan Kantor | Persentase terlaksananya urusan penunjang urusan pemerintah daerah | 100 % | Tersedianya komponen listrik/penerang an bangunan kantor | 15 jenis | Persentase pemenuhan layanan administrasi umum perkantoran | 100 % | Kab. Musi Banyuasin, Sekayu, Serasan Jaya | 39.999.916 | |
| 2 | 15 | 1 | 2.06 | 2 | Penyediaan Peralatan dan Perlengkapan Kantor | Persentase terlaksananya urusan penunjang urusan pemerintah daerah | 100 % | Tersedianya peralatan dan perlengkapan kantor | 6 jenis | Persentase pemenuhan layanan administrasi umum perkantoran | 100 % | Kab. Musi Banyuasin, Sekayu, Serasan Jaya | 149.986.686 | |
| 2 | 15 | 1 | 2.06 | 3 | Penyediaan Peralatan Rumah Tangga | Persentase terlaksananya urusan penunjang urusan pemerintah daerah | 100 % | Terlaksananya pembeilian alat kebersihan kantor | 28 Jenis | Persentase pemenuhan layanan administrasi umum perkantoran | 100 % | Kab. Musi Banyuasin, Sekayu, Serasan Jaya | 49.999.506 | |

| Kode | | | | | Program/ Kegiatan | Sasaran Program | | Sasaran Kegiatan | | | | Lokasi Kegiatan | Pagu Indikatif (Rp.) | Ket |
|------|----|---|------|---|--|--|--------|--|-----------|--|--------|---|----------------------|-----|
| | | | | | | Indikator Kinerja | Target | Output Kegiatan | Target | Outcome Kegiatan | Target | | | |
| 2 | 15 | 1 | 2.06 | 4 | Penyediaan Bahan Logistik Kantor | Persentase terlaksananya urusan penunjang urusan pemerintah daerah | 100 % | Tersedianya alat tulis kantor | 45 Jenis | Persentase pemenuhan layanan administrasi umum perkantoran | 100 % | Kab. Musi Banyuasin, Sekayu, Serasan Jaya | 199.997.469 | |
| 2 | 15 | 1 | 2.06 | 5 | Penyediaan Barang Cetak dan Penggandaan | Persentase terlaksananya urusan penunjang urusan pemerintah daerah | 100 % | Tersedianya bahan cetak, penggandaan dan penjiwaan | 16 Jenis | Persentase pemenuhan layanan administrasi umum perkantoran | 100 % | Kab. Musi Banyuasin, Sekayu, Serasan Jaya | 99.999.900 | |
| 2 | 15 | 1 | 2.06 | 6 | Penyediaan Bahan Bacaan dan Peraturan Perundang-undangan | Persentase terlaksananya urusan penunjang urusan pemerintah daerah | 100 % | Terpenuhinya langganan koran | 4 Jenis | Persentase pemenuhan layanan administrasi umum perkantoran | 100 % | Kab. Musi Banyuasin, Sekayu, Serasan Jaya | 25.000.000 | |
| 2 | 15 | 1 | 2.06 | 8 | Fasilitasi Kunjungan Tamu | Persentase terlaksananya urusan penunjang urusan pemerintah daerah | 100 % | Tersedianya makan minum tamu | 725 Kotak | Persentase pemenuhan layanan administrasi umum perkantoran | 100 % | Kab. Musi Banyuasin, Sekayu, Serasan Jaya | 40.000.000 | |
| 2 | 15 | 1 | 2.06 | 9 | Penyelenggaraan Rapat Koordinasi dan Konsultasi SKPD | Persentase terlaksananya urusan penunjang urusan pemerintah daerah | 100 % | Laporan perjalanan dinas | 90 kali | Persentase pemenuhan layanan administrasi umum perkantoran | 100 % | Kab. Musi Banyuasin, Sekayu, Serasan Jaya | 299.989.000 | |
| | | | | | | | | Tersedianya makan minum rapat | 793 kotak | | | | | |

| Kode | | | | Program/ Kegiatan | Sasaran Program | | Sasaran Kegiatan | | | | Lokasi Kegiatan | Pagu Indikatif (Rp.) | Ket | |
|----------|-----------|----------|------|----------------------|---|--|--------------------|---|---------------------|---|--------------------|---|---------------|--|
| | | | | | Indikator Kinerja | Target | Output Kegiatan | Target | Outcome Kegiatan | Target | | | | |
| 2 | 15 | 1 | 2.07 | | Pengadaan Barang Milik Daerah Penunjang Urusan Pemerintah Daerah | | | | | | | 74.706.850 | | |
| 2 | 15 | 1 | 2.07 | 5 | Pengadaan Mebel | Persentase terlaksananya urusan penunjang pemerintah daerah daerah | 100 % | Terpenuhinya kebutuhan mebel | 3 Jenis | Persentase pemenuhan sarana dan prasarana aparatur dalam kondisi baik | 100 % | Kab. Musi Banyuasin, Sekayu, Serasan Jaya | 74.706.850 | |
| 2 | 15 | 1 | 2.08 | | Penyediaan Jasa Penunjang Urusan Pemerintahan Daerah | | | | | | | 1.745.242.185 | | |
| 2 | 15 | 1 | 2.08 | 2 | Penyediaan Jasa Komunikasi, Sumber Daya Air dan Listrik | Persentase terlaksananya urusan penunjang pemerintah daerah | 100 % | Terpenuhinya langganan telpon, air dan listrik serta tv satelit | 12 Bulan | Persentase pemenuhan layanan jasa penunjang perkantoran | 100 % | Kab. Musi Banyuasin, Sekayu, Serasan Jaya | 295.942.185 | |
| 2 | 15 | 1 | 2.08 | 4 | Penyediaan Jasa Pelayanan Umum Kantor | Persentase terlaksananya urusan penunjang pemerintah daerah | 100 % | Terpenuhinya administrasi perkantoran dan pembayaran gaji non PNS | 108 Orang | Persentase pemenuhan layanan jasa penunjang perkantoran | 100 % | Kab. Musi Banyuasin, Sekayu, Serasan Jaya | 1.449.300.000 | |

| Kode | | | | Program/ Kegiatan | Sasaran Program | | Sasaran Kegiatan | | | | Lokasi Kegiatan | Pagu Indikatif (Rp.) | Ket | |
|------|----|---|------|----------------------|---|---|--------------------|---|---------------------|--|--------------------|---|---------------|--|
| | | | | | Indikator Kinerja | Target | Output Kegiatan | Target | Outcome Kegiatan | Target | | | | |
| 2 | 15 | 1 | 2.09 | | Pemeliharaan Barang Milik Daerah Penunjang Urusan Pemerintahan Daerah | | | | | | | 1.690.483.200 | | |
| 2 | 15 | 1 | 2.09 | 2 | Penyediaan Jasa Pemeliharaan, Biaya Pemeliharaan, Pajak dan Perizinan Kendaraan Dinas Operasional atau Lapangan | Persentase terlaksananya urusan penunjang pemerintah daerah | 100 % | Terlaksananya pemeliharaan kendaraan dinas operasional/lapangan | 14 unit | Persentase sarana dan prasarana dalam kondisi baik | 100 % | Kab. Musi Banyuasin, Sekayu, Serasan Jaya | 1.506.683.200 | |
| 2 | 15 | 1 | 2.09 | 9 | Pemeliharaan/R ehabilitasi Gedung Kantor dan Bangunan Lainnya | Persentase terlaksananya urusan penunjang pemerintah daerah | 100 % | Terlaksananya pemeliharaan gedung kantor | 1 per paket | Persentase sarana dan prasarana dalam kondisi baik | 100 % | Kab. Musi Banyuasin, Sekayu, Serasan Jaya | 159.400.000 | |
| 2 | 15 | 1 | 2.09 | 10 | Pemeliharaan/R ehabilitasi Sarana dan Prasarana Gedung Kantor atau Bangunan Lainnya | Persentase terlaksananya urusan penunjang pemerintah daerah | 100 % | Terpeliharanya prasarana gedung kantor | 1 Jenis | Persentase sarana dan prasarana dalam kondisi baik | 100 % | Kab. Musi Banyuasin, Sekayu, Serasan Jaya | 24.400.000 | |

| Kode | | | | Program/ Kegiatan | Sasaran Program | | Sasaran Kegiatan | | | | Lokasi Kegiatan | Pagu Indikatif (Rp.) | Ket | |
|------|----|---|------|--|---|--|--------------------|---|---------------------|---|--------------------|--|---------------|--|
| | | | | | Indikator Kinerja | Target | Output Kegiatan | Target | Outcome Kegiatan | Target | | | | |
| 2 | 15 | 2 | | PROGRAM PENYELENGGARAAN LALU LINTAS DAN ANGKUTAN JALAN (LLAJ) | | | | | | | | 5.518.392.460 | | |
| 2 | 15 | 2 | 2.02 | Penyediaan Perlengkapan Jalan di Jalan Kabupaten/Kota | | | | | | | | 3.397.651.506 | | |
| 2 | 15 | 2 | 2.02 | 2 | Penyediaan Perlengkapan Jalan di Jalan Kabupaten/Kota | Persentase sarana prasarana jalan dalam kondisi baik | 90 % | Jumlah Perlengkapan Jalan di Jalan Kabupaten/Kota yang Tersedia | 0 Unit | Persentase pelaksanaan manajemen dan rekayasa lalu lintas untuk jaringan jalan Kabupaten/Kota | 100 % | Kab. Musi Banyuasin, Sekayu, Serasan Jaya | 3.397.651.506 | |
| | | | | | | | | Tersedianya perlengkapan jalan | 40 unit | | | | | |
| | | | | | Hibah Uang Untuk Penyediaan Perangkat Electronic Traffic Law Enforcement (ETLE) di Kabupaten Musi Banyuasin | | | | 1 Paket | | | | 3.000.000.000 | |
| | | | | | [-] Pengadaan dan Pemasangan Marka Jalan (Marka Tengah Simp. Tugu Bintang s/d Simp. Rumah Pintar Lajur Kanan & Kiri) | | | | 2342 Meter | | | | 369.655.566 | |
| | | | | | [-] Pengadaan Rambu-Rambu (Ukuran 75x75) | | | | 10 Buah | | | | 21.010.813 | |

| Kode | | | | | Program/ Kegiatan | Sasaran Program | | Sasaran Kegiatan | | | | Lokasi Kegiatan | Pagu Indikatif (Rp.) | Ket |
|----------|-----------|----------|------|---|--|--|--------|---|--------------|---|--------|---|----------------------|-----|
| | | | | | | Indikator Kinerja | Target | Output Kegiatan | Target | Outcome Kegiatan | Target | | | |
| | | | | | [-] Pengadaan dan Pemasangan Zebra Cross (Simp. Rumah Pintar) | | | | 30 Meter | | | | 4.735.127 | |
| | | | | | [-] Administrasi Penunjang Kegiatan | | | | | | | | 2.250.000 | |
| 2 | 15 | 2 | 2.05 | | Pengujian Berkala Kendaraan Bermotor | | | | | | | | 381.262.000 | |
| 2 | 15 | 2 | 2.05 | 2 | Peningkatan Kapasitas Sumber Daya Manusia Pengujian Berkala Kendaraan Bermotor | Persentase sarana prasarana jalan dalam kondisi baik | 90 % | Terpenuhinya Kapasitas SDM Pengujian Berkala Kendaraan Bermotor | 5 Orang | Persentase terlaksananya pengujian berkala kendaraan bermotor | 100 % | Kab. Musi Banyuasin, Sekayu, Serasan Jaya | 94.198.000 | |
| 2 | 15 | 2 | 2.05 | 4 | Penyediaan Bukti Lulus Uji Pengujian Berkala Kendaraan Bermotor | Persentase sarana prasarana jalan dalam kondisi baik | 90 % | Tersedianya bukti lulus uji | 2000 set | Persentase terlaksananya pengujian berkala kendaraan bermotor | 100 % | Kab. Musi Banyuasin, Sekayu, Serasan Jaya | 40.588.000 | |
| 2 | 15 | 2 | 2.05 | 7 | Pemeliharaan Sarana dan Prasarana Pengujian Berkala Kendaraan Bermotor | Persentase sarana prasarana jalan dalam kondisi baik | 90 % | Terpeliharanya alat uji kendaraan bermotor | 8 jenis | Persentase terlaksananya pengujian berkala kendaraan bermotor | 100 % | Kab. Musi Banyuasin, Sekayu, Serasan Jaya | 188.678.000 | |
| 2 | 15 | 2 | 2.05 | 8 | Koordinasi Penyelenggaraan Pengujian Berkala Kendaraan Bermotor | Persentase sarana prasarana jalan dalam kondisi baik | 90 % | Terlaksananya Uji keliling di kabupaten musu banyuasin | 8 kali/tahun | Persentase terlaksananya pengujian berkala kendaraan bermotor | 100 % | Kab. Musi Banyuasin, Sekayu, Serasan Jaya | 57.798.000 | |

| Kode | | | | | Program/ Kegiatan | Sasaran Program | | Sasaran Kegiatan | | | | Lokasi Kegiatan | Pagu Indikatif (Rp.) | Ket |
|------|----|---|------|---|---|--|---|--|--------------|---|--------|--|----------------------|-----|
| | | | | | | Indikator Kinerja | Target | Output Kegiatan | Target | Outcome Kegiatan | Target | | | |
| 2 | 15 | 2 | 2.06 | | Pelaksanaan Manajemen dan Rekayasa Lalu Lintas untuk Jaringan Jalan Kabupaten/Kota | | | | | | | 549.377.440 | | |
| 2 | 15 | 2 | 2.06 | 1 | Penataan Manajemen dan Rekayasa Lalu Lintas untuk Jaringan Jalan Kabupaten/Kota | Persentase sarana prasarana jalan dalam kondisi baik | 90 % | Terlaksananya forum lalu lintas | 4 kali/tahun | Terlaksananya manajemen dan rekayasa lalu lintas untuk jaringan jalan Kabupaten/Kota | 100 % | Kab. Musi Banyuasin, Sekayu, Serasan Jaya | 246.920.500 | |
| | | | | | | | Terpenuhinya dokumen dan rapat wahana tata nugraha | 1 Dokumen | | | | | | |
| | | | | | | | Terpenuhinya dokumen kajian laju harian rata- rata | 1 Dokumen | | | | | | |
| 2 | 15 | 2 | 2.06 | 2 | Pengadaan, Pemasangan, Perbaikan dan Pemeliharaan Perlengkapan Jalan dalam rangka Manajemen dan Rekayasa Lalu Lintas | Persentase sarana prasarana jalan dalam kondisi baik | 90 % | Terpeliharanya prasarana lalu lintas | 30 unit | Terlaksananya manajemen dan rekayasa lalu lintas untuk jaringan jalan Kabupaten/Kota | 100 % | Kab. Musi Banyuasin, Sekayu, Serasan Jaya | 302.456.940 | |

| Kode | | | | Program/ Kegiatan | Sasaran Program | | Sasaran Kegiatan | | | | Lokasi Kegiatan | Pagu Indikatif (Rp.) | Ket | |
|------|----|---|------|----------------------|---|--|--------------------|--|---------------------|---|--------------------|---|---------------|--|
| | | | | | Indikator Kinerja | Target | Output Kegiatan | Target | Outcome Kegiatan | Target | | | | |
| 2 | 15 | 2 | 2.08 | | Audit dan Inspeksi Keselamatan LLAJ di Jalan | | | | | | | 1.190.101.514 | | |
| 2 | 15 | 2 | 2.08 | 4 | Pelaksanaan Inspeksi, Audit dan Pemantauan Pemenuhan Persyaratan Penyelenggaraan Kompetensi Pengemudi Kendaraan Bermotor Kabupaten/Kota | Persentase sarana prasarana jalan dalam kondisi baik | 90 % | Terlaksananya pemilihan pelajar pelopor | 1 kali/tahun | Persentase terlaksananya audit dan inspeksi keselamatan llaj di jalan | 100 % | Kab. Musi Banyuasin, Sekayu, Serasan Jaya | 1.190.101.514 | |
| | | | | | | | | Terlaksananya penyuluhan bagi para sopir/juru mudi | 50 Orang | | | | | |
| | | | | | | | | Terlaksananya razia gabungan dengan instansi terkait | 6 kali/tahun | | | | | |
| | | | | | | | | Terlaksananya sosialisasi keselamatan bidang LLAJ | 24 kali/tahun | | | | | |
| | | | | | | | | Tersedianya biaya operasional makan minum, honor dan SPPD pengawasan Lebaran, Natal dan Tahun Baru | 2 kali/tahun | | | | | |

| Kode | | | | Program/ Kegiatan | Sasaran Program | | Sasaran Kegiatan | | | | Lokasi Kegiatan | Pagu Indikatif (Rp.) | Ket | |
|------|----|---|------|--|---|---|--------------------|---|---------------------|---|--------------------|---|-------------|--|
| | | | | | Indikator Kinerja | Target | Output Kegiatan | Target | Outcome Kegiatan | Target | | | | |
| 2 | 15 | 3 | | PROGRAM PENGELOLAAN PELAYARAN | | | | | | | | 1.062.520.850 | | |
| 2 | 15 | 3 | 2.03 | Penerbitan Izin Usaha Penyelenggaraan Angkutan Sungai dan Danau Sesuai dengan Domisili Orang Perseorangan Warga Negara Indonesia atau Badan Usaha | | | | | | | | 63.930.000 | | |
| 2 | 15 | 3 | 2.03 | 2 | Koordinasi dan Sinkronisasi Pengawasan Pelaksanaan Izin Usaha Penyelenggaraan Angkutan Sungai dan Danau Sesuai dengan Domisili Orang Perseorangan Warga Negara Indonesia atau Badan Usaha Kewenangan Kabupaten/Kota | persentase sarana prasarana pelayaran dalam kondisi baik | 84 % | Terlaksananya pengawasan kendaraan angkutan penumpang dan barang | 2 Kali/tahun | Persentase terlaksananya pembangunan dan penerbitan izin pembangunan dan pengoperasian pelabuhan sungai dan danau | 100 % | Kab. Musi Banyuasin, Sekayu, Serasan Jaya | 63.930.000 | |
| 2 | 15 | 3 | 2.13 | Pembangunan dan Penerbitan Izin Pembangunan dan Pengoperasian Pelabuhan Sungai dan Danau | | | | | | | | 998.590.850 | | |
| 2 | 15 | 3 | 2.13 | 3 | Pengoperasian dan Pemeliharaan Pelabuhan Sungai dan Danau | persentase terlaksananya penerbitan izin usaha penyelenggaraan angkutan penyebrangan sesuai dengan domisili badan usaha | 100 % | Terpenuhinya biaya operasional KM Putri Cindai dan Kapal PELRA Banawa serta 4 Unit Jetski | 6 Unit | Terlaksananya pengawasan kendaraan angkutan penumpang dan barang | 2 kali/tahun | Kab. Musi Banyuasin, Sekayu, Serasan Jaya | 295.159.250 | |

| Kode | | | | | Program/ Kegiatan | Sasaran Program | | Sasaran Kegiatan | | | | Lokasi Kegiatan | Pagu Indikatif (Rp.) | Ket |
|------|----|---|------|---|---|---|--------|---|----------|--|--------------|---|----------------------|-----|
| | | | | | | Indikator Kinerja | Target | Output Kegiatan | Target | Outcome Kegiatan | Target | | | |
| 2 | 15 | 3 | 2.13 | 6 | Pembangunan Dermaga Sungai dan Danau | persentase terlaksananya penerbitan izin usaha penyelenggaraan angkutan penyebrangan sesuai dengan domisili badan usaha | 100 % | Jumlah Dermaga Sungai dan Danau yang di Pembangunan | 0 Unit | Terlaksananya pengawasan kendaraan angkutan penumpang dan barang | 2 kali/tahun | Kab. Musi Banyuasin, Sekayu, Serasan Jaya | 703.431.600 | |
| | | | | | | | | Terlaksananya pembangunan dermaga sungai dan danau | 2 Lokasi | | | | | |
| | | | | | [-] Rehab gedung kantor | | | | 130 M2 | | | | 563.058.600 | |
| | | | | | [-] Pembangunan dermaga depan kantor desa Dusun IV Desa Teluk Kijing I, Kab. Musi Banyuasin, Lais, Teluk Kijing I | | | | 1 Unit | | | | 102.748.000 | |
| | | | | | [-] Administrasi Penunjang Kegiatan | | | | | | | | 37.625.000 | |
| | | | | | | | | | | | | | | |

| Kode | | | | Program/ Kegiatan | Sasaran Program | | Sasaran Kegiatan | | | | Lokasi Kegiatan | Pagu Indikatif (Rp.) | Ket | |
|--------------|----|---|------|----------------------|---|---|--------------------|--|---------------------|--|--------------------|--|-------------|--|
| | | | | | Indikator Kinerja | Target | Output Kegiatan | Target | Outcome Kegiatan | Target | | | | |
| 2 | 15 | 4 | | | PROGRAM PENGELOLAAN PENERBANGAN | | | | | | | 291.414.600 | | |
| 2 | 15 | 4 | 2.01 | | Penerbitan Izin Mendirikan Bangunan Tempat Pendaratan dan Lepas Landas Helikopter | | | | | | | 291.414.600 | | |
| 2 | 15 | 4 | 2.01 | 1 | Fasilitasi Penerbitan Izin Mendirikan Tempat Tinggal Landas dan Mendarat Helikopter | persentase sarana prasaranan transportasi udara dalam kondisi baik | 83 % | Jumlah Dokumen Izin Mendirikan Tempat Tinggal Landas dan Mendarat Helikopter yang Diterbitkan | 0 Dokumen | Persentase terlaksananya penerbitan izin mendirikan bangunan tempat pendaratan dan lepas landas helikopter | 100 % | Kab. Musi Banyuasin, Sekayu, Serasan Jaya | 291.414.600 | |
| | | | | | | | | Terpenuhinya prasarana bandar udara | 1 Lokasi | | | | | |
| TOTAL | | | | | | | | | | | | 16.948.688.479 | | |

**Rancangan APBD Kabupaten Musi Banyuasin
Tahun Anggaran 2023**

Nama Organisasi : Kecamatan Babat Supat

| Kode | | | | | Program/ Kegiatan | Sasaran Program | | Sasaran Kegiatan | | | | Lokasi Kegiatan | Pagu Indikatif (Rp.) | Ket |
|----------|-----------|----------|----------|---|---|---|--------|---|-----------|--|------------|---|----------------------|-----|
| | | | | | | Indikator Kinerja | Target | Output Kegiatan | Target | Outcome Kegiatan | Target | | | |
| 2 | 16 | 1 | 2.0 1 | | Perencanaan, Penganggaran, dan Evaluasi Kinerja Perangkat Daerah | | | | | | | 73.765.000 | | |
| 2 | 16 | 1 | 2.0 1 | 1 | Penyusunan Dokumen Perencanaan Perangkat Daerah | persentase Terlaksananya urusan Penunjang Pemerintah Daerah | 100 % | Terlaksananya Musrenbang | 1 laporan | Sistem Perencanaan dan Evaluasi Kinerja Berjalan dengan Baik | 10 Laporan | Kab. Musi Banyuasin, Sekayu, Serasan Jaya | 49.965.000 | |
| | | | | | | | | Tersedianya Dokumen Perencanaan Perangkat Daerah (Renja dan Tapkin) | 2 Dokumen | | | | | |
| 2 | 16 | 1 | 2.0 1 | 6 | Koordinasi dan Penyusunan Laporan Capaian Kinerja dan Ikhtisar Realisasi Kinerja SKPD | persentase Terlaksananya urusan Penunjang Pemerintah Daerah | 100 % | Tersedianya laporan Capaian Kinerja dan Ikhtisar Realisasi Kinerja SKPD (Lap. Keuangan, LKPJ, LAKIP, LPP D) | 4 Laporan | Sistem Perencanaan dan Evaluasi Kinerja Berjalan dengan Baik | 10 Laporan | Kab. Musi Banyuasin, Sekayu, Serasan Jaya | 23.800.000 | |
| 2 | 16 | 1 | 2.0 2 | | Administrasi Keuangan Perangkat Daerah | | | | | | | 5.288.863.184 | | |
| 2 | 16 | 1 | 2.0 2 | 1 | Penyediaan Gaji dan Tunjangan ASN | persentase Terlaksananya urusan Penunjang Pemerintah Daerah | 100 % | Tersedianya Gaji dan Tunjangan ASN | 38 orang | Terlaksananya Kelancaran Administrasi Perkantoran | 100 % | Kab. Musi Banyuasin, Sekayu, Serasan Jaya | 5.288.863.184 | |

| Kode | | | | Program/ Kegiatan | Sasaran Program | | Sasaran Kegiatan | | | | Lokasi Kegiatan | Pagu Indikatif (Rp.) | Ket | |
|----------|-----------|----------|----------|--|--|---|--------------------|---|---------------------|---|--------------------|---|-------------|--|
| | | | | | Indikator Kinerja | Target | Output Kegiatan | Target | Outcome Kegiatan | Target | | | | |
| 2 | 16 | 1 | 2.0 5 | Administrasi Kepegawaian Perangkat Daerah | | | | | | | | 122.547.250 | | |
| 2 | 16 | 1 | 2.0 5 | 2 | Pengadaan Pakaian Dinas beserta Atribut Kelengkapannya | persentase Terlaksananya urusan Penunjang Pemerintah Daerah | 100 % | Tersedianya Pakaian Dinas beserta atribut perlengkapannya | 39 stell | Meningkatnya Kapasitas sumber Daya Aparatur Dinas | 100 % | Kab. Musi Banyuasin, Sekayu, Serasan Jaya | 27.056.250 | |
| 2 | 16 | 1 | 2.0 5 | 9 | Pendidikan dan Pelatihan Pegawai Berdasarkan Tugas dan Fungsi | persentase Terlaksananya urusan Penunjang Pemerintah Daerah | 100 % | Jumlah ASN/Pegawai yang Mengikuti Bimtek/Pelatihan | 30 orang | Meningkatnya Kapasitas sumber Daya Aparatur Dinas | 100 % | Kab. Musi Banyuasin, Sekayu, Serasan Jaya | 95.491.000 | |
| | | | | | | | | Jumlah ASN/Pegawai yang Mengikuti Diklat | 3 orang | | | | | |
| 2 | 16 | 1 | 2.0 6 | Administrasi Umum Perangkat Daerah | | | | | | | | 1.204.938.678 | | |
| 2 | 16 | 1 | 2.0 6 | 1 | Penyediaan Komponen Instalasi Listrik/Penerangan Bangunan Kantor | persentase Terlaksananya urusan Penunjang Pemerintah Daerah | 100 % | Tersedianya Komponen Instalasi Listrik/penerangan Bangunan Kantor | 35 Jenis | Kelancaran Aktivitas Kerja dan Perkantoran | 100 % | Kab. Musi Banyuasin, Sekayu, Serasan Jaya | 29.893.079 | |
| 2 | 16 | 1 | 2.0 6 | 2 | Penyediaan Peralatan dan Perlengkapan Kantor | persentase Terlaksananya urusan Penunjang Pemerintah Daerah | 100 % | Tersedianya Peralatan dan Perlengkapan kantor | 20 Jenis | Kelancaran Aktivitas Kerja dan Perkantoran | 100 % | Kab. Musi Banyuasin, Sekayu, Serasan Jaya | 200.317.234 | |
| 2 | 16 | 1 | 2.0 6 | 3 | Penyediaan Peralatan Rumah Tangga | persentase Terlaksananya urusan Penunjang Pemerintah Daerah | 100 % | Tersedianya Peralatan Rumah Tangga | 9 Jenis | Kelancaran Aktivitas Kerja dan Perkantoran | 100 % | Kab. Musi Banyuasin, Sekayu, Serasan Jaya | 74.758.500 | |

| Kode | | | | | Program/ Kegiatan | Sasaran Program | | Sasaran Kegiatan | | | | Lokasi Kegiatan | Pagu Indikatif (Rp.) | Ket |
|----------|-----------|----------|------------------|---|---|--|--------|---|------------|--|---------|--|----------------------|-----|
| | | | | | | Indikator Kinerja | Target | Output Kegiatan | Target | Outcome Kegiatan | Target | | | |
| 2 | 16 | 1 | 2.0 6 | 4 | Penyediaan Bahan Logistik Kantor | persentase Terlaksananya urusan Penunjang Pemerintah Daerah | 100 % | Tersedianya Bahan Logistik Kantor | 36 Jenis | Kelancaran Aktivitas Kerja dan Perkantoran | 100 % | Kab. Musi Banyuasin, Sekayu, Serasan Jaya | 299.998.923 | |
| 2 | 16 | 1 | 2.0 6 | 5 | Penyediaan Barang Cetak dan Penggandaan | persentase Terlaksananya urusan Penunjang Pemerintah Daerah | 100 % | Tersedianya Barang Cetak dan Penggandaan | 2 Jenis | Kelancaran Aktivitas Kerja dan Perkantoran | 100 % | Kab. Musi Banyuasin, Sekayu, Serasan Jaya | 150.018.942 | |
| 2 | 16 | 1 | 2.0 6 | 8 | Fasilitasi Kunjungan Tamuh | persentase Terlaksananya urusan Penunjang Pemerintah Daerah | 100 % | Terlaksananya Fasilitasi Kunjungan Tamuh | 12 laporan | Kelancaran Aktivitas Kerja dan Perkantoran | 100 % | Kab. Musi Banyuasin, Sekayu, Serasan Jaya | 49.975.000 | |
| 2 | 16 | 1 | 2.0 6 | 9 | Penyelenggaraan Rapat Koordinasi dan Konsultasi SKPD | persentase Terlaksananya urusan Penunjang Pemerintah Daerah | 100 % | Terlaksananya Penyelenggaraan Rapat Koordinasi dan Konsultasi SKPD (Perjalanan Dinas dalam Daerah, Perjalanan Dinas luar Daerah dan makan Minum Rapat) | 3 laporan | Kelancaran Aktivitas Kerja dan Perkantoran | 100 % | Kab. Musi Banyuasin, Sekayu, Serasan Jaya | 399.977.000 | |
| 2 | 16 | 1 | 2.0 7 | | Pengadaan Barang Milik Daerah Penunjang Urusan Pemerintah Daerah | | | | | | | 98.490.510 | | |
| 2 | 16 | 1 | 2.0 7 | 5 | Pengadaan Mebel | persentase Terlaksananya urusan Penunjang Pemerintah Daerah | 100 % | Tersedianya Mebel | 7 Jenis | Tersedianya peralatan meubeler Penunjang Kenyamanan Bekerja | 10 unit | Kab. Musi Banyuasin, Sekayu, Serasan Jaya | 98.490.510 | |

| Kode | | | | Program/ Kegiatan | Sasaran Program | | Sasaran Kegiatan | | | | Lokasi Kegiatan | Pagu Indikatif (Rp.) | Ket | |
|----------|-----------|----------|----------|----------------------|---|---|--------------------|--|---------------------|--|--------------------|---|-------------|--|
| | | | | | Indikator Kinerja | Target | Output Kegiatan | Target | Outcome Kegiatan | Target | | | | |
| 2 | 16 | 1 | 2.0 8 | | Penyediaan Jasa Penunjang Urusan Pemerintahan Daerah | | | | | | | 1.273.171.944 | | |
| 2 | 16 | 1 | 2.0 8 | 2 | Penyediaan Jasa Komunikasi, Sumber Daya Air dan Listrik | persentase Terlaksananya urusan Penunjang Pemerintah Daerah | 100 % | Tersedianya jasa Komunikasi, Sumber daya Air dan Listrik | 12 laporan | Tersedianya jasa Penunjang Urusan Pemerintah Daerah | 1 Laporan | Kab. Musi Banyuasin, Sekayu, Serasan Jaya | 318.672.144 | |
| 2 | 16 | 1 | 2.0 8 | 4 | Penyediaan Jasa Pelayanan Umum Kantor | persentase Terlaksananya urusan Penunjang Pemerintah Daerah | 100 % | Tersedianya Jasa pelayanan Umum kantor (Gaji Non PNS dan Jasa Kebersihan Kantor) | 65 orang | Tersedianya jasa Penunjang Urusan Pemerintah Daerah | 1 Laporan | Kab. Musi Banyuasin, Sekayu, Serasan Jaya | 954.499.800 | |
| 2 | 16 | 1 | 2.0 9 | | Pemeliharaan Barang Milik Daerah Penunjang Urusan Pemerintahan Daerah | | | | | | | 454.095.250 | | |
| 2 | 16 | 1 | 2.0 9 | 2 | Penyediaan Jasa Pemeliharaan, Biaya Pemeliharaan, Pajak dan Perizinan Kendaraan Dinas Operasional atau Lapangan | persentase Terlaksananya urusan Penunjang Pemerintah Daerah | 100 % | Tersedianya jasa pemeliharaan, biaya pemeliharaan, pajak dan perizinan kendaraan Dinas Operasional atau Lapangan | 9 unit | Terpeliharanya sarana dan Prasarana penunjang Kenyamanan Bekerja | 67 unit | Kab. Musi Banyuasin, Sekayu, Serasan Jaya | 304.090.000 | |
| 2 | 16 | 1 | 2.0 9 | 9 | Pemeliharaan/R ehabilitasi Gedung Kantor dan Bangunan Lainnya | persentase Terlaksananya urusan Penunjang Pemerintah Daerah | 100 % | Terpeliharanya Gedung Kantor | 513 M2 | Terpeliharanya sarana dan Prasarana penunjang Kenyamanan Bekerja | 67 unit | Kab. Musi Banyuasin, Sekayu, Serasan Jaya | 107.808.250 | |
| | | | | | | | | Terpeliharanya Halaman Kantor | 1079.75 M2 | | | | | |

| Kode | | | | | Program/ Kegiatan | Sasaran Program | | Sasaran Kegiatan | | | | Lokasi Kegiatan | Pagu Indikatif (Rp.) | Ket | |
|----------|-----------|----------|----------|----|---|---|--|---|-----------------|--|---------------|--|----------------------|-----|--|
| | | | | | | Indikator Kinerja | Target | Output Kegiatan | Target | Outcome Kegiatan | Target | | | | |
| 2 | 16 | 1 | 2.0 9 | 10 | Pemeliharaan/R ehabilitasi Sarana dan Prasarana Gedung Kantor atau Bangunan Lainnya | persentase Terlaksananya urusan Penunjang Pemerintah Daerah | 100 % | Terlaksananya Pemeliharaan/R ehabilitasi Sarana dan Prasarana Gedung Kantor atau Bangunan Lainnya (AC dan Genset) | 57 unit | Terpeliharanya sarana dan Prasarana penunjang Kenyamanan Bekerja | 67 unit | Kab. Musi Banyuasin, Sekayu, Serasan Jaya | 42.197.000 | | |
| 2 | 16 | 2 | | | PROGRAM PENGELOLAAN INFORMASI DAN KOMUNIKASI PUBLIK | | | | | | | 10.528.895.309 | | | |
| 2 | 16 | 2 | 2.0 1 | | Pengelolaan Informasi dan Komunikasi Publik Pemerintah Daerah Kabupaten/Kota | | | | | | | 10.528.895.309 | | | |
| 2 | 16 | 2 | 2.0 1 | 1 | Perumusan Kebijakan Teknis Bidang Informasi dan Komunikasi Publik | Persentase Informasi Pemerintahan yang disampaikan Kepada Publik | 100 % | Pemeliharaan Pemancar Radio Gema Randik | 1 Unit Pemancar | Jumlah Media Informasi dan Komunikasi Publik Pemerintah Kab. Muba yang Menyampaikan Informasi Kepada Masyarakat | 150 Medi a | Kab. Musi Banyuasin, Sekayu, Serasan Jaya | 647.516.983 | | |
| | | | | | | | Perpanjangan Izin Radio dan Televisi | | 2 Jenis | | | | | | |
| | | | | | | | Tersedianya Peralatan Studio | | 30 Jenis | | | | | | |
| 2 | 16 | 2 | 2.0 1 | 2 | Monitoring Opini dan Aspirasi Publik | Persentase Informasi Pemerintahan yang disampaikan Kepada Publik | 100 % | Terselenggarany a Emergency Call Centre System Pada Pemerintah Kab. Muba | 12 Bulan | Jumlah Media Informasi dan Komunikasi Publik Pemerintah Kab. Muba yang Menyampaikan Informasi Kepada Masyarakat | 150 Medi a | Kab. Musi Banyuasin, Sekayu, Serasan Jaya | 271.664.000 | | |

| Kode | | | | | Program/ Kegiatan | Sasaran Program | | Sasaran Kegiatan | | | | Lokasi Kegiatan | Pagu Indikatif (Rp.) | Ket |
|------|----|---|----------|---|--|--|--------|---|-----------|---|-----------|---|----------------------|-----|
| | | | | | | Indikator Kinerja | Target | Output Kegiatan | Target | Outcome Kegiatan | Target | | | |
| 2 | 16 | 2 | 2.0 1 | 4 | Pengelolaan Konten dan Perencanaan Media Komunikasi Publik | Persentase Informasi Pemerintahan yang disampaikan Kepada Publik | 100 % | Terlaksananya Peliputan Kegiatan KDH/WKDH dan Kunjungan kerja Pejabat Negara/Lembaga Pemerintah dan Terlaksananya Pembuatan Video Pemkab Muba | 12 Bulan | Jumlah Media Informasi dan Komunikasi Publik Pemerintah Kab. Muba yang Menyampaikan Informasi Kepada Masyarakat | 150 Media | Kab. Musi Banyuasin, Sekayu, Serasan Jaya | 972.887.000 | |
| 2 | 16 | 2 | 2.0 1 | 6 | Pelayanan Informasi Publik | Persentase Informasi Pemerintahan yang disampaikan Kepada Publik | 100 % | Terlaksananya sosialisasi Program Pemerintah kab. Musi Banyuasin | 250 orang | Jumlah Media Informasi dan Komunikasi Publik Pemerintah Kab. Muba yang Menyampaikan Informasi Kepada Masyarakat | 150 Media | Kab. Musi Banyuasin, Sekayu, Serasan Jaya | 421.153.926 | |
| | | | | | | | | Terpublikasinya Program Pemerintah Kab. Musi Banyuasin melalui Berbagai Media (Dalam dan Luar Ruang) | 3000 m2 | | | | | |

| Kode | | | | | Program/ Kegiatan | Sasaran Program | | Sasaran Kegiatan | | | | Lokasi Kegiatan | Pagu Indikatif (Rp.) | Ket |
|------|----|---|----------|----|---|---|--------|--|-----------|--|---------------|--|----------------------|-----|
| | | | | | | Indikator Kinerja | Target | Output Kegiatan | Target | Outcome Kegiatan | Target | | | |
| 2 | 16 | 2 | 2.0 1 | 7 | Layanan Hubungan Media | Persentase Informasi Pemerintahan yang disampaikan Kepada Publik | 100 % | Terpublikasinya Kegiatan Pemerintahan Kab. Muba pada Media Massa (Media Cetak dan Media Elektronik)serta Terlaksananya kerja sama dengan Media Online | 150 Media | Jumlah Media Informasi dan Komunikasi Publik Pemerintah Kab. Muba yang Menyampaikan Informasi Kepada Masyarakat | 150 Medi a | Kab. Musi Banyuasin, Sekayu, Serasan Jaya | 8.005.000.000 | |
| 2 | 16 | 2 | 2.0 1 | 11 | Penguatan Tata Kelola Komisi Informasi di Daerah | Persentase Informasi Pemerintahan yang disampaikan Kepada Publik | 100 % | Terlaksananya Sosialisasi PPID | 250 orang | Jumlah Media Informasi dan Komunikasi Publik Pemerintah Kab. Muba yang Menyampaikan Informasi Kepada Masyarakat | 150 Medi a | | 159.722.000 | |
| | | | | | | | | Tersedianya Jasa Pengacara Sengketa Informasi | 1 orang | | | | | |
| 2 | 16 | 2 | 2.0 1 | 12 | Penyelenggaraan Hubungan Masyarakat, Media dan Kemitraan Komunitas | Persentase Informasi Pemerintahan yang disampaikan Kepada Publik | 100 % | Terlaksananya Sosialisasi dalam Membangun Masyarakat Informasi (KIM) | 80 orang | Jumlah Media Informasi dan Komunikasi Publik Pemerintah Kab. Muba yang Menyampaikan Informasi Kepada Masyarakat | 150 Medi a | Kab. Musi Banyuasin, Sekayu, Serasan Jaya | 50.951.400 | |

| Kode | | | | Program/ Kegiatan | Sasaran Program | | Sasaran Kegiatan | | | | Lokasi Kegiatan | Pagu Indikatif (Rp.) | Ket | |
|------|----|---|----------|---|--|--------|---|---------|---------------------|---|--------------------|---|----------------|--|
| | | | | | Indikator Kinerja | Target | Output Kegiatan | Target | Outcome Kegiatan | Target | | | | |
| 2 | 16 | 3 | | PROGRAM PENGELOLAAN APLIKASI INFORMATIKA | | | | | | | | 11.774.493.823 | | |
| 2 | 16 | 3 | 2.0 1 | Pengelolaan Nama Domain yang Telah Ditetapkan oleh Pemerintah Pusat dan Sub Domain di Lingkup Pemerintah Daerah Kabupaten/Kota | | | | | | | | 10.562.105.293 | | |
| | | | | | Persentase Aplikasi/Website Perangkat Daerah yang Terkoneksi dengan Pusat Data Kabupaten | 100 % | Adanya Pemeliharaan Perangkat TIK | 6 Jenis | | Terpeliharanya Domain dan Sub Domain di Lingkungan pemerintah Kabupaten | 1 Domain | Kab. Musi Banyuasin, Sekayu, Serasan Jaya | 10.562.105.293 | |
| | | | | | | | Jumlah Sistem Jaringan Intra Pemerintah Daerah | 0 Unit | | | | | | |
| | | | | | | | Tersedianya bandwidth untuk seluruh Perangkat Daerah di kab. muba | 2 Gbps | | | | | | |
| | | | | | | | Tersedianya Genset khusus ruang data centre | 1 unit | | | | | | |
| | | | | | | | Tersedianya Peralatan jaringan | 7 jenis | | | | | | |
| | | | | | | | Tersedianya peralatan video conference | 4 jenis | | | | | | |
| | | | | | | | Tersedianya server mubakab.go.id | 2 unit | | | | | | |

| Kode | Program/ Kegiatan | Sasaran Program | | Sasaran Kegiatan | | | | Lokasi Kegiatan | Pagu Indikatif (Rp.) | Ket |
|------|----------------------|----------------------|--------|---|----------|---------------------|--------|--------------------|----------------------|-----|
| | | Indikator Kinerja | Target | Output Kegiatan | Target | Outcome Kegiatan | Target | | | |
| | | | | Tersedianya server Satu Data Muba | 2 unit | | | | | |
| | | | | Tersedianya server untuk seluruh Aplikasi Pemkab Muba yang terintegrasi | 2 unit | | | | | |
| | | | | tersedianya UPS untuk ruang data centre dan command centre | 4 unit | | | | | |
| | | | | Tersedianya wifi Publik di Kecamatan | 3 lokasi | | | | | |

| Kode | | | | Program/ Kegiatan | Sasaran Program | | Sasaran Kegiatan | | | | Lokasi Kegiatan | Pagu Indikatif (Rp.) | Ket | |
|------|----|---|----------|----------------------|--|---|--------------------|--|---------------------|---|--------------------|--|-------------|--|
| | | | | | Indikator Kinerja | Target | Output Kegiatan | Target | Outcome Kegiatan | Target | | | | |
| 2 | 16 | 3 | 2.0 2 | | Pengelolaan E-government di Lingkup Pemerintah Daerah Kabupaten/Kota | | | | | | | 1.212.388.530 | | |
| 2 | 16 | 3 | 2.0 2 | 3 | Pengelolaan Pusat Data Pemerintahan Daerah | Persentase Aplikasi/Websit e Perangkat Daerah yang Terkoneksi dengan Pusat Data Kabupaten | 100 % | Aplikasi yang Terintegrasi | 1 Aplikasi | Terlaksananya Pelayanan Pemerintah dan masyarakat melalui teknologi Informatika | 100 % | Kab. Musi Banyuasin, Sekayu, Serasan Jaya | 821.346.530 | |
| | | | | | | | | Terpeliharanya Website Pemkab Muba | 3 Website | | | | | |
| | | | | | | | | Tersedianya Rencana Induk SPBE | 1 Dokumen | | | | | |
| 2 | 16 | 3 | 2.0 2 | 10 | Pengembangan dan Pengelolaan Sumber Daya Teknologi Informasi dan Komunikasi Pemerintah Daerah | Persentase Aplikasi/Websit e Perangkat Daerah yang Terkoneksi dengan Pusat Data Kabupaten | 100 % | Adanya Pameran Smart City | 1 kali | Terlaksananya Pelayanan Pemerintah dan masyarakat melalui teknologi Informatika | 100 % | Kab. Musi Banyuasin, Sekayu, Serasan Jaya | 391.042.000 | |
| | | | | | | | | Adanya Pengawasan Menara Telekomunikasi di Kab. Muba | 296 Menara | | | | | |

| Kode | | | | | Program/ Kegiatan | Sasaran Program | | Sasaran Kegiatan | | | | Lokasi Kegiatan | Pagu Indikatif (Rp.) | Ket |
|------|----|---|----------|---|--|------------------------------------|--------|---|----------|---|-----------|---|----------------------|-----|
| | | | | | | Indikator Kinerja | Target | Output Kegiatan | Target | Outcome Kegiatan | Target | | | |
| 2 | 20 | 2 | | | PROGRAM PENYELENGGARAAN STATISTIK SEKTORAL | | | | | | | 952.702.330 | | |
| 2 | 20 | 2 | 2.0 1 | | Penyelenggaraan Statistik Sektoral di Lingkup Daerah Kabupaten/Kota | | | | | | | 952.702.330 | | |
| 2 | 20 | 2 | 2.0 1 | 1 | Koordinasi dan Sinkronisasi Pengumpulan, Pengolahan, Analisis dan Diseminasi Data Statistik Sektoral | Persentase data Statistik Sektoral | 100 % | Terselenggaranya Sosialisasi Penyusunan Meta Data | 50 orang | Tersedianya Data yang akurat, mutakhir, terpadu, dan dapat dipertanggungjawabkan serta mudah di akses dan dibagi pakaikan | 1 Dokumen | Kab. Musi Banyuasin, Sekayu, Serasan Jaya | 158.614.400 | |
| 2 | 20 | 2 | 2.0 1 | 4 | Peningkatan Kapasitas Kelembagaan Statistik Sektoral | Persentase data Statistik Sektoral | 100 % | Terselenggaranya Bimtek terkait Program Kegiatan Statistik Daerah menunjang Satu Data Kabupaten | 50 orang | Tersedianya Data yang akurat, mutakhir, terpadu, dan dapat dipertanggungjawabkan serta mudah di akses dan dibagi pakaikan | 1 Dokumen | Kab. Musi Banyuasin, Sekayu, Serasan Jaya | 241.136.930 | |

| Kode | | | | | Program/ Kegiatan | Sasaran Program | | Sasaran Kegiatan | | | | Lokasi Kegiatan | Pagu Indikatif (Rp.) | Ket |
|----------|-----------|----------|----------|---|---|---|--------|---|------------|--|-----------|---|----------------------|-----|
| | | | | | | Indikator Kinerja | Target | Output Kegiatan | Target | Outcome Kegiatan | Target | | | |
| 2 | 20 | 2 | 2.0 1 | 6 | Penyelenggaraan Otorisasi Statistik Sektoral di Daerah | Persentase data Statistik Sektoral | 100 % | Pengembangan Portal Satu Data Kabupaten | 1 Aplikasi | Tersedianya Data yang akurat, mutakhir, terpadu, dan dapat dipertanggung jawabkan serta mudah di akses dan dibagi pakaikan | 1 Dokumen | Kab. Musi Banyuasin, Sekayu, Serasan Jaya | 552.951.000 | |
| | | | | | | | | Tersedianya Statistik Kecamatan | 1 Dokumen | | | | | |
| 2 | 21 | 2 | | | PROGRAM PENYELENGGARAAN PERSANDIAN UNTUK PENGAMANAN INFORMASI | | | | | | | 599.673.900 | | |
| 2 | 21 | 2 | 2.0 1 | | Penyelenggaraan Persandian untuk Pengamanan Informasi Pemerintah Daerah Kabupaten/Kota | | | | | | | 599.673.900 | | |
| 2 | 21 | 2 | 2.0 1 | 1 | Penetapan Kebijakan Tata Kelola Keamanan Informasi dan Jaring Komunikasi Sandi Pemerintah Daerah Kabupaten/Kota | Persentase keamanan informasi Pemerintah Daerah | 100 % | Tersedianya Dokumen Pelaksanaan ISO 27001 | 2 Dokumen | Persentase Peningkatan Penyelenggaraan Persandian untuk Pengamanan Informasi Pemkab Muba | 100 % | Kab. Musi Banyuasin, Sekayu, Serasan Jaya | 198.354.000 | |
| | | | | | | | | Terselenggaranya Sosialisasi tentang keamanan informasi | 50 orang | | | | | |

| Kode | | | | | Program/ Kegiatan | Sasaran Program | | Sasaran Kegiatan | | | | Lokasi Kegiatan | Pagu Indikatif (Rp.) | Ket |
|--------------|----|---|----------|---|--|---|--------|---|----------|---|-----------------------|--|----------------------|-----|
| | | | | | | Indikator Kinerja | Target | Output Kegiatan | Target | Outcome Kegiatan | Target | | | |
| 2 | 21 | 2 | 2.0 1 | 3 | Pelaksanaan Keamanan Informasi Pemerintahan Daerah Kabupaten/Kota Berbasis Elektronik dan Non Elektronik | Persentase keamanan informasi Pemerintah Daerah | 100 % | Pekerjaan setting dan instalasi keamanan informasi | 12 Bulan | Persentase Peningkatan Penyelenggaraan Persandian untuk Pengamanan Informasi Pemkab Muba | 100 % | Kab. Musi Banyuasin, Sekayu, Serasan Jaya | 210.112.900 | |
| | | | | | | | | Tersedianya Peralatan Penunjang Kegiatan Keamanan Informasi | 2 unit | | | | | |
| | | | | | | | | Tersedianya Server Keamanan Informasi | 2 unit | | | | | |
| | | | | | | | | Tersedianya Sewa Collocation Server | 1 kali | | | | | |
| 2 | 21 | 2 | 2.0 1 | 4 | Penyediaan Layanan Keamanan Informasi Pemerintah Daerah Kabupaten/Kota | Persentase keamanan informasi Pemerintah Daerah | 100 % | Terlaksananya Pekerjaan Backup Data dan Tersedianya Pekerjaan Pemulihan Data | 12 Bulan | Persentase Peningkatan Penyelenggaraan Persandian untuk Pengamanan Informasi Pemkab Muba | 100 % | Kab. Musi Banyuasin, Sekayu, Serasan Jaya | 191.207.000 | |
| TOTAL | | | | | | | | | | | 32.371.637.178 | | | |

**Rancangan APBD Kabupaten Musi Banyuasin
Tahun Anggaran 2023**

Nama Organisasi : Kecamatan Babat Supat

| Kode | | | | | Program/ Kegiatan | Sasaran Program | | Sasaran Kegiatan | | | | Lokasi Kegiatan | Pagu Indikatif (Rp.) | Ket |
|------|----|---|----------|---|---|---|--------|--|-----------|--|--------|---|----------------------|-----|
| | | | | | | Indikator Kinerja | Target | Output Kegiatan | Target | Outcome Kegiatan | Target | | | |
| 2 | 17 | 1 | 2.0 1 | | Perencanaan, Penganggaran, dan Evaluasi Kinerja Perangkat Daerah | | | | | | | 64.988.000 | | |
| 2 | 17 | 1 | 2.0 1 | 1 | Penyusunan Dokumen Perencanaan Perangkat Daerah | Persentase Pelaporan dan Capaian Kinerja dan Keuangan Dilaksanakan Sangat Tepat | 96 % | Jumlah Dokumen Perencanaan Perangkat Daerah | 4 Dokumen | Terpenuhinya Laporan Perencanaan, Penganggaran, dan Evaluasi Kinerja | 100 % | Kab. Musi Banyuasin, Sekayu, Serasan Jaya | 44.997.000 | |
| 2 | 17 | 1 | 2.0 1 | 6 | Koordinasi dan Penyusunan Laporan Capaian Kinerja dan Ikhtisar Realisasi Kinerja SKPD | Persentase Pelaporan dan Capaian Kinerja dan Keuangan Dilaksanakan Sangat Tepat | 96 % | Jumlah Laporan Capaian Kinerja dan Ikhtisar Realisasi Kinerja SKPD dan Laporan Hasil Koordinasi Penyusunan Laporan Capaian Kinerja dan Ikhtisar Realisasi Kinerja SKPD | 3 Laporan | Terpenuhinya Laporan Perencanaan, Penganggaran, dan Evaluasi Kinerja | 100 % | Kab. Musi Banyuasin, Sekayu, Serasan Jaya | 19.991.000 | |

| Kode | | | | Program/ Kegiatan | Sasaran Program | | Sasaran Kegiatan | | | | Lokasi Kegiatan | Pagu Indikatif (Rp.) | Ket | |
|------|----|---|----------|----------------------|--|---|--------------------|---|---------------------|---|--------------------|---|---------------|--|
| | | | | | Indikator Kinerja | Target | Output Kegiatan | Target | Outcome Kegiatan | Target | | | | |
| 2 | 17 | 1 | 2.0 2 | | Administrasi Keuangan Perangkat Daerah | | | | | | | 4.481.870.689 | | |
| 2 | 17 | 1 | 2.0 2 | 1 | Penyediaan Gaji dan Tunjangan ASN | Persentase Pelaporan dan Capaian Kinerja dan keuangan dilaksanakan sangat tepat | 96 % | Jumlah Orang yang Menerima Gaji dan Tunjangan ASN | 35 Orang/bulan | Tersedianya Gaji dan Tunjangan ASN serta Tambahan Penghasilan Berdasarkan Beban Kerja | 35 Orang | Kab. Musi Banyuasin, Sekayu, Serasan Jaya | 4.481.870.689 | |
| 2 | 17 | 1 | 2.0 5 | | Administrasi Kepegawaian Perangkat Daerah | | | | | | | 124.871.000 | | |
| 2 | 17 | 1 | 2.0 5 | 2 | Pengadaan Pakaian Dinas beserta Atribut Kelengkapannya | Persentase Pengelolaan Pegawai yang Dilaksanakan Tepat Waktu | 96 % | Jumlah Paket Pakaian Dinas beserta Atribut Kelengkapan | 1 Paket | Terlaksananya Administrasi Kepegawaian Perangkat Daerah | 35 Orang | Kab. Musi Banyuasin, Sekayu, Serasan Jaya | 24.875.000 | |
| 2 | 17 | 1 | 2.0 5 | 9 | Pendidikan dan Pelatihan Pegawai Berdasarkan Tugas dan Fungsi | Persentase Pengelolaan Pegawai yang Dilaksanakan Tepat Waktu | 96 % | Jumlah Pegawai Berdasarkan Tugas dan Fungsi yang Mengikuti Pendidikan dan Pelatihan | 8 Orang | Terlaksananya Administrasi Kepegawaian Perangkat Daerah | 35 Orang | Kab. Musi Banyuasin, Sekayu, Serasan Jaya | 99.996.000 | |
| 2 | 17 | 1 | 2.0 6 | | Administrasi Umum Perangkat Daerah | | | | | | | 935.016.000 | | |
| 2 | 17 | 1 | 2.0 6 | 1 | Penyediaan Komponen Instalasi Listrik/Penerangan Bangunan Kantor | Persentase Pemenuhan Layanan Administrasi | 96 % | Jumlah Paket Komponen Instalasi Listrik/Penerangan Bangunan Kantor yang Disediakan | 25 Paket | Terpenuhinya Layanan Administrasi | 100 % | Kab. Musi Banyuasin, Sekayu, Serasan Jaya | 19.999.650 | |
| 2 | 17 | 1 | 2.0 6 | 2 | Penyediaan Peralatan dan Perlengkapan Kantor | Persentase Pemenuhan Layanan Administrasi | 96 % | Jumlah Paket Peralatan dan Perlengkapan Kantor yang Disediakan | 7 Paket | Terpenuhinya Layanan Administrasi | 100 % | Kab. Musi Banyuasin, Sekayu, Serasan Jaya | 149.997.558 | |

| Kode | | | | | Program/ Kegiatan | Sasaran Program | | Sasaran Kegiatan | | | | Lokasi Kegiatan | Pagu Indikatif (Rp.) | Ket |
|------|----|---|----------|---|--|---|--------|--|------------|-----------------------------------|--------|---|----------------------|-----|
| | | | | | | Indikator Kinerja | Target | Output Kegiatan | Target | Outcome Kegiatan | Target | | | |
| 2 | 17 | 1 | 2.0 6 | 3 | Penyediaan Peralatan Rumah Tangga | Persentase Pemenuhan Layanan Administrasi | 96 % | Jumlah Paket Peralatan Rumah Tangga yang Disediakan | 35 Paket | Terpenuhinya Layanan Administrasi | 100 % | Kab. Musi Banyuasin, Sekayu, Serasan Jaya | 50.000.000 | |
| 2 | 17 | 1 | 2.0 6 | 4 | Penyediaan Bahan Logistik Kantor | Persentase Pemenuhan Layanan Administrasi | 96 % | Jumlah Paket Bahan Logistik Kantor yang Disediakan | 41 Paket | Terpenuhinya Layanan Administrasi | 100 % | Kab. Musi Banyuasin, Sekayu, Serasan Jaya | 250.000.000 | |
| 2 | 17 | 1 | 2.0 6 | 5 | Penyediaan Barang Cetak dan Penggandaan | Persentase Pemenuhan Layanan Administrasi | 96 % | Jumlah Paket Barang Cetak dan Penggandaan yang Disediakan | 2 Paket | Terpenuhinya Layanan Administrasi | 100 % | Kab. Musi Banyuasin, Sekayu, Serasan Jaya | 100.022.792 | |
| 2 | 17 | 1 | 2.0 6 | 6 | Penyediaan Bahan Bacaan dan Peraturan Perundang-undangan | Persentase Pemenuhan Layanan Administrasi | 96 % | Jumlah Dokumen Bahan Bacaan dan Peraturan Perundang-undangan yang Disediakan | 3 Dokumen | Terpenuhinya Layanan Administrasi | 100 % | Kab. Musi Banyuasin, Sekayu, Serasan Jaya | 25.000.000 | |
| 2 | 17 | 1 | 2.0 6 | 8 | Fasilitasi Kunjungan Tamu | Persentase Pemenuhan Layanan Administrasi | 96 % | Jumlah Laporan Fasilitasi Kunjungan Tamu | 12 Laporan | Terpenuhinya Layanan Administrasi | 100 % | Kab. Musi Banyuasin, Sekayu, Serasan Jaya | 40.000.000 | |
| 2 | 17 | 1 | 2.0 6 | 9 | Penyelenggaraan Rapat Koordinasi dan Konsultasi SKPD | Persentase Pemenuhan Layanan Administrasi | 96 % | Jumlah Laporan Penyelenggaraan Rapat Koordinasi dan Konsultasi SKPD | 12 Laporan | Terpenuhinya Layanan Administrasi | 100 % | Kab. Musi Banyuasin, Sekayu, Serasan Jaya | 299.996.000 | |

| Kode | | | | Program/ Kegiatan | Sasaran Program | | Sasaran Kegiatan | | | | Lokasi Kegiatan | Pagu Indikatif (Rp.) | Ket | |
|----------|-----------|----------|----------|----------------------|---|---|--------------------|---|---------------------|--------------------------------------|--------------------|--|-------------|--|
| | | | | | Indikator Kinerja | Target | Output Kegiatan | Target | Outcome Kegiatan | Target | | | | |
| 2 | 17 | 1 | 2.0 7 | | Pengadaan Barang Milik Daerah Penunjang Urusan Pemerintah Daerah | | | | | | | 75.000.000 | | |
| 2 | 17 | 1 | 2.0 7 | 5 | Pengadaan Mebel | Persentase Sarana dan Prasarana Aparatur Dalam Kondisi Baik | 96 % | Jumlah Paket Mebel yang Disediakan | 32 Unit | Terlaksananya Pengadaan Barang | 100 % | Kab. Musi Banyuasin, Sekayu, Serasan Jaya | 75.000.000 | |
| 2 | 17 | 1 | 2.0 8 | | Penyediaan Jasa Penunjang Urusan Pemerintahan Daerah | | | | | | | 451.615.858 | | |
| 2 | 17 | 1 | 2.0 8 | 2 | Penyediaan Jasa Komunikasi, Sumber Daya Air dan Listrik | Persentase Sarana dan Prasarana Aparatur Dalam Kondisi Baik | 96 % | Jumlah Laporan Penyediaan Jasa Komunikasi, Sumber Daya Air dan Listrik yang Disediakan | 4 Laporan | Terpenuhinya Jasa Penunjang | 100 % | Kab. Musi Banyuasin, Sekayu, Serasan Jaya | 129.015.858 | |
| 2 | 17 | 1 | 2.0 8 | 4 | Penyediaan Jasa Pelayanan Umum Kantor | Persentase Sarana dan Prasarana Aparatur Dalam Kondisi Baik | 96 % | Jumlah Laporan Penyediaan Jasa Pelayanan Umum Kantor yang Disediakan | 35 Laporan | Terpenuhinya Jasa Penunjang | 100 % | Kab. Musi Banyuasin, Sekayu, Serasan Jaya | 322.600.000 | |

| Kode | | | | Program/ Kegiatan | Sasaran Program | | Sasaran Kegiatan | | | | Lokasi Kegiatan | Pagu Indikatif (Rp.) | Ket | |
|------|----|---|----------|----------------------|---|---|--------------------|--|---------------------|---|--------------------|---|-------------|--|
| | | | | | Indikator Kinerja | Target | Output Kegiatan | Target | Outcome Kegiatan | Target | | | | |
| 2 | 17 | 1 | 2.0 9 | | Pemeliharaan Barang Milik Daerah Penunjang Urusan Pemerintahan Daerah | | | | | | | 196.350.000 | | |
| 2 | 17 | 1 | 2.0 9 | 2 | Penyediaan Jasa Pemeliharaan, Biaya Pemeliharaan, Pajak dan Perizinan Kendaraan Dinas Operasional atau Lapangan | Persentase Sarana dan Prasarana Aparatur Dalam Kondisi Baik | 96 % | Jumlah Kendaraan Dinas Operasional atau Lapangan yang Dipelihara dan dibayarkan Pajak dan Perizinannya | 2 Unit | Terpeliharanya sarana dan prasarana aparatur dalam kondisi baik | 100 % | Kab. Musi Banyuasin, Sekayu, Serasan Jaya | 113.210.000 | |
| 2 | 17 | 1 | 2.0 9 | 9 | Pemeliharaan/Rehabilitasi Gedung Kantor dan Bangunan Lainnya | Persentase Sarana dan Prasarana Aparatur Dalam Kondisi Baik | 96 % | Jumlah Gedung Kantor dan Bangunan Lainnya yang Dipelihara/Direhabilitasi | 1 Unit | Terpeliharanya sarana dan prasarana aparatur dalam kondisi baik | 100 % | Kab. Musi Banyuasin, Sekayu, Serasan Jaya | 50.000.000 | |
| 2 | 17 | 1 | 2.0 9 | 10 | Pemeliharaan/Rehabilitasi Sarana dan Prasarana Gedung Kantor atau Bangunan Lainnya | Persentase Sarana dan Prasarana Aparatur Dalam Kondisi Baik | 96 % | Jumlah Sarana dan Prasarana Gedung Kantor atau Bangunan Lainnya yang Dipelihara/Direhabilitasi | 30 Unit | Terpeliharanya sarana dan prasarana aparatur dalam kondisi baik | 100 % | Kab. Musi Banyuasin, Sekayu, Serasan Jaya | 33.140.000 | |

| Kode | | | | Program/ Kegiatan | Sasaran Program | | Sasaran Kegiatan | | | | Lokasi Kegiatan | Pagu Indikatif (Rp.) | Ket | |
|------|----|---|----------|----------------------|---|-----------------------|--------------------|---|---------------------|---|--------------------|---|-------------|--|
| | | | | | Indikator Kinerja | Target | Output Kegiatan | Target | Outcome Kegiatan | Target | | | | |
| 2 | 17 | 3 | | | PROGRAM PENGAWASAN DAN PEMERIKSAAN KOPERASI | | | | | | | | 403.864.151 | |
| 2 | 17 | 3 | 2.0 1 | | Pemeriksaan dan Pengawasan Koperasi, Koperasi Simpan Pinjam/Unit Simpan Pinjam Koperasi yang Wilayah Keanggotaannya dalam Daerah Kabupaten/ Kota | | | | | | | | 403.864.151 | |
| 2 | 17 | 3 | 2.0 1 | 1 | Pengawasan Kekuatan, Kesehatan, Kemandirian, Ketangguhan, serta Akuntabilitas Koperasi Kewenangan Kabupaten/Kota | Jumlah Koperasi Aktif | 80 Koperasi | Jumlah Koperasi yang Telah Dilakukan Pengawasan Kekuatan, Kesehatan, Kemandirian, Ketangguhan, serta Akuntabilitas Koperasi Kewenangan Kabupaten/Kota | 120 Unit Usaha | Terlaksananya Pemeriksaan dan Pengawasan Koperasi | 80 Koperasi | Kab. Musi Banyuasin, Semua Kecamatan, Semua Kelurahan | 153.864.151 | |
| 2 | 17 | 3 | 2.0 1 | 2 | Pemeriksaan Kepatuhan Koperasi Terhadap Peraturan Perundang-Undangan Kewenangan Kabupaten/Kota | Jumlah Koperasi Aktif | 80 Koperasi | Jumlah Koperasi yang Memenuhi Peraturan Perundang-Undangan Kewenangan Kabupaten/Kota Kinerja | 312 Unit Usaha | Terlaksananya Pemeriksaan dan Pengawasan Koperasi | 80 Koperasi | Kab. Musi Banyuasin, Semua Kecamatan, Semua Kelurahan | 250.000.000 | |

| Kode | | | | Program/ Kegiatan | Sasaran Program | | Sasaran Kegiatan | | | | Lokasi Kegiatan | Pagu Indikatif (Rp.) | Ket | |
|------|----|---|----------|--|---|--|--------------------|--|---------------------|---|--------------------|---|-------------|--|
| | | | | | Indikator Kinerja | Target | Output Kegiatan | Target | Outcome Kegiatan | Target | | | | |
| 2 | 17 | 4 | | PROGRAM PENILAIAN KESEHATAN KSP/USP KOPERASI | | | | | | | | 150.000.000 | | |
| 2 | 17 | 4 | 2.0 1 | Penilaian Kesehatan Koperasi Simpan Pinjam/Unit Simpan Pinjam Koperasi yang Wilayah Keanggotaannya dalam 1 (Satu) Daerah Kabupaten/Kota | | | | | | | | 150.000.000 | | |
| 2 | 17 | 4 | 2.0 1 | 2 | Penghargaan Kesehatan KSP/USP Koperasi Kewenangan Kabupaten/Kota | Jumlah Koperasi Sehat | 70 Koperasi | Jumlah Koperasi yang Mendapatkan Penghargaan Kesehatan | 15 Unit Usaha | Terpenuhinya Penilaian Kesehatan Koperasi KSP/USP serta UKM berprestasi Tingkat Kabupaten, Provinsi, dan Kota | 70 Koperasi | Kab. Musi Banyuasin, Semua Kecamatan, Semua Kelurahan | 150.000.000 | |
| 2 | 17 | 5 | | PROGRAM PENDIDIKAN DAN LATIHAN PERKOPERASIAN | | | | | | | | 350.000.000 | | |
| 2 | 17 | 5 | 2.0 1 | Pendidikan dan Latihan Perkoperasian Bagi Koperasi yang Wilayah Keanggotaan dalam Daerah Kabupaten/Kota | | | | | | | | 350.000.000 | | |
| 2 | 17 | 5 | 2.0 1 | 1 | Peningkatan Pemahaman dan Pengetahuan Perkoperasian serta Kapasitas dan Kompetensi SDM Koperasi | Jumlah Koperasi yang menjalin Kerjasama dengan lembaga lainnya | 5 Koperasi | Jumlah SDM yang Memahami Pengetahuan Perkoperasian | 160 Orang | Terlaksananya Pendidikan dan Pelatihan Bagi Koperasi | 5 Koperasi | Kab. Musi Banyuasin, Semua Kecamatan, Semua Kelurahan | 350.000.000 | |
| 2 | 17 | 6 | | PROGRAM PEMBERDAYAAN DAN PERLINDUNGAN KOPERASI | | | | | | | | 450.000.000 | | |
| 2 | 17 | 6 | 2.0 1 | Pemberdayaan dan Perlindungan Koperasi yang Keanggotaannya dalam Daerah Kabupaten/Kota | | | | | | | | 450.000.000 | | |
| | | | | | Pemberdayaan | Jumlah Koperasi yang Mampu Berdaya Saing | 5 Koperasi | Jumlah SDM yang Memahami Pengetahuan UKM dan Kewirausahaan | 0 Orang | Terpenuhinya Pemberdayaan dan Perlindungan Koperasi | 5 Koperasi | Kab. Musi Banyuasin, Semua Kecamatan, Semua Kelurahan | | |

| Kode | | | | | Program/ Kegiatan | Sasaran Program | | Sasaran Kegiatan | | | | Lokasi Kegiatan | Pagu Indikatif (Rp.) | Ket |
|----------|-----------|----------|----------|---|--|-------------------------------|---------|--|---------------|--|---------|---|----------------------|-----|
| | | | | | | Indikator Kinerja | Target | Output Kegiatan | Target | Outcome Kegiatan | Target | | | |
| 2 | 17 | 6 | 2.0 1 | 1 | Pemberdayaan Peningkatan Produktivitas, Nilai Tambah, Akses Pasar, Akses Pembiayaan, Penguatan Kelembagaan, Penataan Manajemen, Standarisasi, dan Restrukturisasi Usaha Koperasi Kewenangan Kabupaten/Kota | | | Jumlah Unit Usaha yang Produktif, Bernilai Tambah, Memiliki Akses Pasar, Akses Pembiayaan, Penguatan Kelembagaan, Penataan Manajemen, Standarisasi, dan Restrukturisasi Usaha Koperasi Kewenangan Kabupaten/Kota | 20 Unit Usaha | | | | 450.000.000 | |
| 2 | 17 | 7 | | | PROGRAM PEMBERDAYAAN USAHA MENENGAH, USAHA KECIL, DAN USAHA MIKRO (UMKM) | | | | | | | 467.600.000 | | |
| 2 | 17 | 7 | 2.0 1 | | Pemberdayaan Usaha Mikro yang Dilakukan Melalui Pendataan, Kemitraan, Kemudahan Perizinan, Penguatan Kelembagaan dan Koordinasi dengan Para Pemangku Kepentingan | | | | | | | 467.600.000 | | |
| | | | | | | Jumlah UMK yang berdaya Saing | 200 UMK | Jumlah Data Potensi dan Pengembangan Usaha Mikro | 3 Dokumen | Terpenuhinya pemberdayaan usaha mikro yang dilakukan melalui pendataan, kemitraan, kemudahan perizinan, penguatan kelembagaan dan koordinasi | 200 UMK | Kab. Musi Banyuasin, Semua Kecamatan, Semua Kelurahan | | |

| Kode | | | | | Program/ Kegiatan | Sasaran Program | | Sasaran Kegiatan | | | | Lokasi Kegiatan | Pagu Indikatif (Rp.) | Ket |
|------|----|---|----------|---|---|-------------------------------------|-------------|---|----------------|---|---------|--|----------------------|-----|
| | | | | | | Indikator Kinerja | Target | Output Kegiatan | Target | Outcome Kegiatan | Target | | | |
| 2 | 17 | 7 | 2.0 1 | 1 | Pendataan Potensi dan Pengembangan Usaha Mikro | | | Jumlah Unit Usaha yang Produktif, Bernilai Tambah, Memiliki Akses Pasar, Akses Pembiayaan, Penguatan Kelembagaan, Penataan Manajemen, Standarisasi, dan Restrukturisasi Usaha Koperasi Kewenangan Kabupaten/Kota | 0 Unit Usaha | | | | 117.600.000 | |
| 2 | 17 | 7 | 2.0 1 | 3 | Fasilitasi Kemudahan Perizinan Usaha Mikro | Jumlah UMK yang berdaya Saing | 200 UM K | Jumlah Usaha Mikro yang Telah Mendapatkan Perizinan | 120 Unit Usaha | Terpenuhinya pemberdayaan usaha mikro yang dilakukan melalui pendataan, kemitraan, kemudahan perizinan, penguatan kelembagaan dan koordinasi | 200 UMK | Kab. Musi Banyuasin, Semua Kecamatan, Semua Kelurahan | 200.000.000 | |

| Kode | | | | | Program/ Kegiatan | Sasaran Program | | Sasaran Kegiatan | | | | Lokasi Kegiatan | Pagu Indikatif (Rp.) | Ket |
|----------|-----------|----------|----------|---|---|--|---------|---|--------------------|---|----------------------|--|----------------------|-----|
| | | | | | | Indikator Kinerja | Target | Output Kegiatan | Target | Outcome Kegiatan | Target | | | |
| 2 | 17 | 7 | 2.0 1 | 4 | Pemberdayaan Kelembagaan Potensi dan Pengembangan Usaha Mikro | Jumlah UMK yang berdaya Saing | 200 UMK | Jumlah Unit Usaha yang Telah Menerima Pembinaan dan Pendampingan Terhadap Usaha Mikro | 300 Unit Usaha | Terpenuhinya pemberdayaan usaha mikro yang dilakukan melalui pendataan, kemitraan, kemudahan perizinan, penguatan kelembagaan dan koordinasi | 200 UMK | Kab. Musi Banyuasin, Semua Kecamatan, Semua Kelurahan | 150.000.000 | |
| 2 | 17 | 8 | | | PROGRAM PENGEMBANGAN UMKM | | | | | | 1.735.431.865 | | | |
| 2 | 17 | 8 | 2.0 1 | | Pengembangan Usaha Mikro dengan Orientasi Peningkatan Skala Usaha Menjadi Usaha Kecil | | | | | | 1.735.431.865 | | | |
| 2 | 17 | 8 | 2.0 1 | 1 | Fasilitasi Usaha Mikro Menjadi Usaha Kecil dalam Pengembangan Produksi dan Pengolahan, Pemasaran, SDM, serta Desain dan Teknologi | Jumlah Usaha Mikro Menjadi Usaha Kecil | 13 UMK | Jumlah Unit Usaha Mikro yang Terfasilitasi dalam Pengembangan Produksi dan Pengolahan, Pemasaran, SDM, serta Desain dan Teknologi | 2100 Unit Usaha | Terpenuhinya Pengembangan Usaha Mikro dengan Orientasi Peningkatan Skala Usaha Mikro Menjadi Usaha Kecil | 13 UMK | Kab. Musi Banyuasin, Semua Kecamatan, Semua Kelurahan | 1.735.431.865 | |

| Kode | Program/ Kegiatan | Sasaran Program | | Sasaran Kegiatan | | | | Lokasi Kegiatan | Pagu Indikatif (Rp.) | Ket |
|------|----------------------|----------------------|--------|--------------------|--------|---------------------|---------|--------------------|----------------------|-----|
| | | Indikator Kinerja | Target | Output Kegiatan | Target | Outcome Kegiatan | Target | | | |
| | | | | | | | 1 Paket | | 30.000.000 | |
| | | | | | | | 1 Paket | | 60.000.000 | |
| | | | | | | | 1 Paket | | 29.762.500 | |
| | | | | | | | 1 Paket | | 100.000.000 | |

| Kode | Program/ Kegiatan | Sasaran Program | | Sasaran Kegiatan | | | | Lokasi Kegiatan | Pagu Indikatif (Rp.) | Ket |
|------|----------------------|----------------------|--------|--------------------|--------|---------------------|---------|--------------------|----------------------|-----|
| | | Indikator Kinerja | Target | Output Kegiatan | Target | Outcome Kegiatan | Target | | | |
| | | | | | | | 1 Paket | | 25.000.000 | |
| | | | | | | | 1 Unit | | 38.850.000 | |
| | | | | | | | 1 Unit | | 38.850.000 | |
| | | | | | | | 3 Unit | | 105.000.000 | |
| | | | | | | | 1 Paket | | 120.000.000 | |
| | | | | | | | 1 Paket | | 80.000.000 | |

| Kode | | | | | Program/ Kegiatan | Sasaran Program | | Sasaran Kegiatan | | | | Lokasi Kegiatan | Pagu Indikatif (Rp.) | Ket |
|------|--|--|--|--|---|----------------------|--------|--------------------|---------|---------------------|--------|--------------------|----------------------|-----|
| | | | | | | Indikator Kinerja | Target | Output Kegiatan | Target | Outcome Kegiatan | Target | | | |
| | | | | | [-] Bantuan Hibah Peralatan Pertukangan untuk UMKM (Kecamatan Sekayu) | | | | 1 Paket | | | | 150.000.000 | |
| | | | | | [-] Belanja Barang untuk Kegiatan Pameran Promosi | | | | 1 Paket | | | | 31.725.000 | |
| | | | | | [-] Administrasi Penunjang Kegiatan | | | | | | | | 626.244.365 | |
| | | | | | | | | | | | | TOTAL | 9.886.607.563 | |

**Rancangan APBD Kabupaten Musi Banyuasin
Tahun Anggaran 2023**

Nama Organisasi : Kecamatan Babat Supat

| Kode | | | | Program/ Kegiatan | Sasaran Program | | Sasaran Kegiatan | | | | Lokasi Kegiatan | Pagu Indikatif (Rp.) | Ket | |
|------|----|---|----------|---|---|---|--------------------|--|---------------------|---|--------------------|---|------------|--|
| | | | | | Indikator Kinerja | Target | Output Kegiatan | Target | Outcome Kegiatan | Target | | | | |
| 2 | 18 | 1 | 2.0 1 | Perencanaan, Penganggaran, dan Evaluasi Kinerja Perangkat Daerah | | | | | | | | 74.991.144 | | |
| 2 | 18 | 1 | 2.0 1 | 1 | Penyusunan Dokumen Perencanaan Perangkat Daerah | Persentase pelaporan capaian kinerja dan keuangan dilaksanakan sangat tepat | 100 % | Jumlah Dokumen Perencanaan Perangkat Daerah | 7 Dokumen | Persentase pelaksanaan perencanaan, penganggaran, dan evaluasi kinerja perangkat daerah | 100 % | Kab. Musi Banyuasin, Sekayu, Serasan Jaya | 49.992.054 | |
| 2 | 18 | 1 | 2.0 1 | 6 | Koordinasi dan Penyusunan Laporan Capaian Kinerja dan Ikhtisar Realisasi Kinerja SKPD | Persentase pelaporan capaian kinerja dan keuangan dilaksanakan sangat tepat | 100 % | Jumlah Laporan Capaian Kinerja dan Ikhtisar Realisasi Kinerja SKPD dan Laporan Hasil Koordinasi Penyusunan Laporan Capaian Kinerja dan Ikhtisar Realisasi Kinerja SKPD | 7 Laporan | Persentase pelaksanaan perencanaan, penganggaran, dan evaluasi kinerja perangkat daerah | 100 % | Kab. Musi Banyuasin, Sekayu, Serasan Jaya | 24.999.090 | |

| Kode | | | | Program/ Kegiatan | Sasaran Program | | Sasaran Kegiatan | | | | Lokasi Kegiatan | Pagu Indikatif (Rp.) | Ket | |
|----------|-----------|----------|----------|---|---|--|--------------------|---|---------------------|--|--------------------|---|---------------|--|
| | | | | | Indikator Kinerja | Target | Output Kegiatan | Target | Outcome Kegiatan | Target | | | | |
| 2 | 18 | 1 | 2.0 2 | Administrasi Keuangan Perangkat Daerah | | | | | | | | 8.838.532.014 | | |
| 2 | 18 | 1 | 2.0 2 | 1 | Penyediaan Gaji dan Tunjangan ASN | Persentase pengelolaan kepegawaian yang dilaksanakan tepat waktu | 100 % | Jumlah Orang yang Menerima Gaji dan Tunjangan ASN | 60 Orang/bulan | Persentase adminitrasi keuangan perangkat Daerah | 100 % | Kab. Musi Banyuasin, Sekayu, Serasan Jaya | 8.838.532.014 | |
| 2 | 18 | 1 | 2.0 3 | Administrasi Barang Milik Daerah pada Perangkat Daerah | | | | | | | | 47.417.000 | | |
| 2 | 18 | 1 | 2.0 3 | 2 | Pengamanan Barang Milik Daerah SKPD | Persentase sarana dan prasarana dalam kondisi baik | 100 % | Jumlah Dokumen Pengamanan Barang Milik Daerah SKPD | 1 Dokumen | Persentase tersedianya Jumlah sarana dan prasarana aparatur dalam kondisi baik | 100 % | Kab. Musi Banyuasin, Sekayu, Serasan Jaya | 47.417.000 | |
| 2 | 18 | 1 | 2.0 5 | Administrasi Kepegawaian Perangkat Daerah | | | | | | | | 173.484.250 | | |
| 2 | 18 | 1 | 2.0 5 | 2 | Pengadaan Pakaian Dinas beserta Atribut Kelengkapannya | Persentase pemenuhan layanan administrasi perkantoran | 100 % | Jumlah Paket Pakaian Dinas beserta Atribut Kelengkapan | 1 Paket | Persentase Adminitrasi kepegawaian perangkat daerah | 100 % | Kab. Musi Banyuasin, Sekayu, Serasan Jaya | 73.480.250 | |
| 2 | 18 | 1 | 2.0 5 | 9 | Pendidikan dan Pelatihan Pegawai Berdasarkan Tugas dan Fungsi | Persentase pemenuhan layanan administrasi perkantoran | 100 % | Jumlah Pegawai Berdasarkan Tugas dan Fungsi yang Mengikuti Pendidikan dan Pelatihan | 15 Orang | Persentase Adminitrasi kepegawaian perangkat daerah | 100 % | Kab. Musi Banyuasin, Sekayu, Serasan Jaya | 100.004.000 | |

| Kode | | | | Program/ Kegiatan | Sasaran Program | | Sasaran Kegiatan | | | | Lokasi Kegiatan | Pagu Indikatif (Rp.) | Ket | |
|------|----|---|----------|---|--|---|--------------------|---|---------------------|--|--------------------|--|-------------|--|
| | | | | | Indikator Kinerja | Target | Output Kegiatan | Target | Outcome Kegiatan | Target | | | | |
| 2 | 18 | 1 | 2.0 6 | Administrasi Umum Perangkat Daerah | | | | | | | | 1.250.114.949 | | |
| 2 | 18 | 1 | 2.0 6 | 1 | Penyediaan Komponen Instalasi Listrik/Penerang an Bangunan Kantor | Persentase pengelolaan kepegawaian yang dilaksanakan tepat waktu | 100 % | Jumlah Paket Komponen Instalasi Listrik/Penerang an Bangunan Kantor yang Disediakan | 1 Paket | Persentase adminitrasi umum perangkat daerah | 100 % | Kab. Musi Banyuasin, Sekayu, Serasan Jaya | 29.995.954 | |
| 2 | 18 | 1 | 2.0 6 | 2 | Penyediaan Peralatan dan Perlengkapan Kantor | Persentase pengelolaan kepegawaian yang dilaksanakan tepat waktu | 100 % | Jumlah Paket Peralatan dan Perlengkapan Kantor yang Disediakan | 1 Paket | Persentase adminitrasi umum perangkat daerah | 100 % | Kab. Musi Banyuasin, Sekayu, Kayu Ara | 320.390.159 | |
| 2 | 18 | 1 | 2.0 6 | 3 | Penyediaan Peralatan Rumah Tangga | Persentase pengelolaan kepegawaian yang dilaksanakan tepat waktu | 100 % | Jumlah Paket Peralatan Rumah Tangga yang Disediakan | 1 Paket | Persentase adminitrasi umum perangkat daerah | 100 % | Kab. Musi Banyuasin, Sekayu, Serasan Jaya | 74.971.454 | |
| 2 | 18 | 1 | 2.0 6 | 4 | Penyediaan Bahan Logistik Kantor | Persentase pengelolaan kepegawaian yang dilaksanakan tepat waktu | 100 % | Jumlah Paket Bahan Logistik Kantor yang Disediakan | 1 Paket | Persentase adminitrasi umum perangkat daerah | 100 % | Kab. Musi Banyuasin, Sekayu, Serasan Jaya | 199.907.634 | |
| 2 | 18 | 1 | 2.0 6 | 5 | Penyediaan Barang Cetak an dan Penggandaan | Persentase pengelolaan kepegawaian yang dilaksanakan tepat waktu | 100 % | Jumlah Paket Barang Cetak an dan Penggandaan yang Disediakan | 1 Paket | Persentase adminitrasi umum perangkat daerah | 100 % | Kab. Musi Banyuasin, Sekayu, Serasan Jaya | 149.996.748 | |

| Kode | | | | | Program/ Kegiatan | Sasaran Program | | Sasaran Kegiatan | | | | Lokasi Kegiatan | Pagu Indikatif (Rp.) | Ket |
|----------|-----------|----------|----------|---|---|--|--------|--|-----------|---|--------|---|----------------------|-----|
| | | | | | | Indikator Kinerja | Target | Output Kegiatan | Target | Outcome Kegiatan | Target | | | |
| 2 | 18 | 1 | 2.0 6 | 6 | Penyediaan Bahan Bacaan dan Peraturan Perundang-undangan | Persentase pengelolaan kepegawaian yang dilaksanakan tepat waktu | 100 % | Jumlah Dokumen Bahan Bacaan dan Peraturan Perundang-Undangan yang Disediakan | 1 Dokumen | Persentase adminitrasi umum perangkat daerah | 100 % | Kab. Musi Banyuasin, Sekayu, Serasan Jaya | 25.000.000 | |
| 2 | 18 | 1 | 2.0 6 | 8 | Fasilitasi Kunjungan Tamu | Persentase pengelolaan kepegawaian yang dilaksanakan tepat waktu | 100 % | Jumlah Laporan Fasilitasi Kunjungan Tamu | 1 Laporan | Persentase adminitrasi umum perangkat daerah | 100 % | Kab. Musi Banyuasin, Sekayu, Serasan Jaya | 49.998.000 | |
| 2 | 18 | 1 | 2.0 6 | 9 | Penyelenggaraan Rapat Koordinasi dan Konsultasi SKPD | Persentase pengelolaan kepegawaian yang dilaksanakan tepat waktu | 100 % | Jumlah Laporan Penyelenggaraan Rapat Koordinasi dan Konsultasi SKPD | 1 Laporan | Persentase adminitrasi umum perangkat daerah | 100 % | Kab. Musi Banyuasin, Sekayu, Serasan Jaya | 399.855.000 | |
| 2 | 18 | 1 | 2.0 7 | | Pengadaan Barang Milik Daerah Penunjang Urusan Pemerintah Daerah | | | | | | | 103.222.579 | | |
| 2 | 18 | 1 | 2.0 7 | 5 | Pengadaan Mebel | Persentase sarana dan prasarana aparatur dalam konsisi baik | 100 % | Jumlah Paket Mebel yang Disediakan | 50 Unit | Persentase pengadaan barang milik daerah penunjang urusan pemerintah daerah | 100 % | Kab. Musi Banyuasin, Sekayu, Serasan Jaya | 103.222.579 | |

| Kode | | | | Program/ Kegiatan | Sasaran Program | | Sasaran Kegiatan | | | | Lokasi Kegiatan | Pagu Indikatif (Rp.) | Ket | |
|----------|-----------|----------|----------|--|---|---|--------------------|--|---------------------|--|--------------------|---|-------------|--|
| | | | | | Indikator Kinerja | Target | Output Kegiatan | Target | Outcome Kegiatan | Target | | | | |
| 2 | 18 | 1 | 2.0 8 | Penyediaan Jasa Penunjang Urusan Pemerintahan Daerah | | | | | | | | 720.517.560 | | |
| 2 | 18 | 1 | 2.0 8 | 2 | Penyediaan Jasa Komunikasi, Sumber Daya Air dan Listrik | Persentase pemenuhan layanan adminitrasi perkantoran | 100 % | jumlah laporan penyediaan jasa komunikasi, sumber daya air dan listrik yang disediakan | 4 laporan | Persentase tersedianya penyediaan jasa penunjang urusan pemerintah daerah | 100 % | Kab. Musi Banyuasin, Sekayu, Serasan Jaya | 359.017.560 | |
| 2 | 18 | 1 | 2.0 8 | 4 | Penyediaan Jasa Pelayanan Umum Kantor | Persentase pemenuhan layanan adminitrasi perkantoran | 100 % | Jumlah Laporan Penyediaan Jasa Pelayanan Umum Kantor yang Disediakan | 1 Laporan | Persentase tersedianya penyediaan jasa penunjang urusan pemerintah daerah | 100 % | Kab. Musi Banyuasin, Sekayu, Serasan Jaya | 361.500.000 | |
| 2 | 18 | 1 | 2.0 9 | Pemeliharaan Barang Milik Daerah Penunjang Urusan Pemerintahan Daerah | | | | | | | | 649.952.380 | | |
| 2 | 18 | 1 | 2.0 9 | 2 | Penyediaan Jasa Pemeliharaan, Biaya Pemeliharaan, Pajak dan Perizinan Kendaraan Dinas Operasional atau Lapangan | Persentase sarana dan prasarana aparatur dalam kondisi baik | 100 % | Jumlah Kendaraan Dinas Operasional atau Lapangan yang Dipelihara dan dibayarkan Pajak dan Perizinannya | 8 Unit | Persentase pemeliharaan barang milik daerah penunjang urusan pemerintahan daerah | 100 % | Kab. Musi Banyuasin, Sekayu, Serasan Jaya | 325.283.000 | |
| 2 | 18 | 1 | 2.0 9 | 9 | Pemeliharaan/R ehabilitasi Gedung Kantor dan Bangunan Lainnya | Persentase sarana dan prasarana aparatur dalam kondisi baik | 100 % | Jumlah Gedung Kantor dan Bangunan Lainnya yang Dipelihara/Direhabilitasi | 2 Unit | Persentase pemeliharaan barang milik daerah penunjang urusan pemerintahan daerah | 100 % | Kab. Musi Banyuasin, Sekayu, Serasan Jaya | 271.386.330 | |

| Kode | | | | | Program/ Kegiatan | Sasaran Program | | Sasaran Kegiatan | | | | Lokasi Kegiatan | Pagu Indikatif (Rp.) | Ket |
|----------|-----------|----------|----------|----|--|--|---------|---|-----------|--|--------|---|----------------------|-----|
| | | | | | | Indikator Kinerja | Target | Output Kegiatan | Target | Outcome Kegiatan | Target | | | |
| 2 | 18 | 1 | 2.0 9 | 10 | Pemeliharaan/Rehabilitasi Sarana dan Prasarana Gedung Kantor atau Bangunan Lainnya | Persentase sarana dan prasarana aparatur dalam kondisi baik | 100 % | Jumlah Sarana dan Prasarana Gedung Kantor atau Bangunan Lainnya yang Dipelihara/Direhabilitasi | 1 Unit | Persentase pemeliharaan barang milik daerah penunjang urusan pemerintahan daerah | 100 % | Kab. Musi Banyuasin, Sekayu, Serasan Jaya | 53.283.050 | |
| 2 | 18 | 2 | | | PROGRAM PENGEMBANGAN IKLIM PENANAMAN MODAL | | | | | | | 214.978.300 | | |
| 2 | 18 | 2 | 2.0 1 | | Penetapan Pemberian Fasilitas/Insentif Dibidang Penanaman Modal yang Menjadi Kewenangan Daerah Kabupaten/Kota | | | | | | | 139.978.300 | | |
| 2 | 18 | 2 | 2.0 1 | 1 | Penetapan Kebijakan Daerah Mengenai Pemberian Fasilitas/Insentif dan Kemudahan Penanaman Modal | Nilai kinerja PTSP dan percepatan pelayanan berusaha pemerintah daerah | 87,76 % | Jumlah Peraturan Daerah/Provinsi dalam Pemberian Fasilitas/Insentif dan Kemudahan Penanaman Modal | 1 Dokumen | Persentase terlaksananya pemberian fasilitas/insentif dipenanaman modal | 100 % | Kab. Musi Banyuasin, Sekayu, Serasan Jaya | 98.584.520 | |

| Kode | | | | | Program/ Kegiatan | Sasaran Program | | Sasaran Kegiatan | | | | Lokasi Kegiatan | Pagu Indikatif (Rp.) | Ket |
|------|----|---|----------|---|---|--|---------|---|------------------|---|--------|---|----------------------|-----|
| | | | | | | Indikator Kinerja | Target | Output Kegiatan | Target | Outcome Kegiatan | Target | | | |
| 2 | 18 | 2 | 2.0 1 | 2 | Evaluasi Pelaksanaan Pemberian Fasilitas/Insentif dan Kemudahan Penanaman Modal | Nilai kinerja PTSP dan percepatan pelayanan berusaha pemerintah daerah | 87,76 % | Jumlah Kegiatan Usaha dari Pelaku Usaha yang Memperoleh Insentif dan Kemudahan Berusaha di Daerah | 3 Kegiatan Usaha | Persentase terlaksananya pemberian fasilitas/insentif dipenanaman modal | 100 % | Kab. Musi Banyuasin, Sekayu, Serasan Jaya | 41.393.780 | |
| | | | | | | | | Jumlah Laporan Pelaksanaan Evaluasi Pemberian Fasilitas/Insentif dan Kemudahan Penanaman Modal | 2 Laporan | | | | | |

| Kode | | | | Program/ Kegiatan | Sasaran Program | | Sasaran Kegiatan | | | | Lokasi Kegiatan | Pagu Indikatif (Rp.) | Ket | |
|------|----|---|----------|----------------------|--|--|--------------------|--|---------------------|--|--------------------|---|-------------|--|
| | | | | | Indikator Kinerja | Target | Output Kegiatan | Target | Outcome Kegiatan | Target | | | | |
| 2 | 18 | 2 | 2.0 2 | | Pembuatan Peta Potensi Investasi Kabupaten/Kota | | | | | | | 75.000.000 | | |
| 2 | 18 | 2 | 2.0 2 | 2 | Penyediaan Peta Potensi dan Peluang Usaha Kabupaten/Kota | Nilai kinerja PTSP dan percepatan pelayanan berusaha pemerintah daerah | 87,76 % | Jumlah Peta Potensi Investasi dan Peluang Usaha Kabupaten/Kota | 1 Dokumen | Tersedianya peta potensi investasi dan peluang usaha di Kabupaten Musi Banyuasin | 1 Dokumen | Kab. Musi Banyuasin, Sekayu, Serasan Jaya | 75.000.000 | |
| 2 | 18 | 3 | | | PROGRAM PROMOSI PENANAMAN MODAL | | | | | | | 300.527.625 | | |
| 2 | 18 | 3 | 2.0 1 | | Penyelenggaraan Promosi Penanaman Modal yang Menjadi Kewenangan Daerah Kabupaten/Kota | | | | | | | 300.527.625 | | |
| 2 | 18 | 3 | 2.0 1 | 2 | Pelaksanaan Kegiatan Promosi Penanaman Modal Daerah Kabupaten/Kota | Minat Investasi | 60 % | Jumlah Dokumen Hasil Kegiatan Promosi Penanaman Modal Kabupaten/Kota | 1 Dokumen | Presntase pelaksanaan promosi penanaman modal | 100 % | Kab. Musi Banyuasin, Sekayu, Serasan Jaya | 300.527.625 | |

| Kode | | | | Program/ Kegiatan | Sasaran Program | | Sasaran Kegiatan | | | | Lokasi Kegiatan | Pagu Indikatif (Rp.) | Ket | |
|------|----|---|----------|--|---|---|--------------------|---|---------------------|--|--------------------|---|------------|--|
| | | | | | Indikator Kinerja | Target | Output Kegiatan | Target | Outcome Kegiatan | Target | | | | |
| 2 | 18 | 4 | | PROGRAM PELAYANAN PENANAMAN MODAL | | | | | | | | 758.729.690 | | |
| 2 | 18 | 4 | 2.0 1 | Pelayanan Perizinan dan Non Perizinan Secara Terpadu Satu Pintu dibidang Penanaman Modal yang Menjadi Kewenangan Daerah Kabupaten/ Kota | | | | | | | | 758.729.690 | | |
| 2 | 18 | 4 | 2.0 1 | 1 | Penyediaan Pelayanan Terpadu Perizinan dan Nonperizinan Berbasis Sistem Pelayanan Berusaha Terintegrasi Secara Elektronik | Jumlah Perizinan dan Non Perizinan yang di terbitkan | 2550 Jumlah | Jumlah Laporan Pelaksanaan Penyediaan Pelayanan Terpadu Perizinan dan Non Perizinan Berbasis Sistem Pelayanan Perizinan Berusaha Terintegrasi Secara Elektronik | 2 Laporan | Persentase terlaksananya pelayanan Perizinan dan non perizinan | 100 % | Kab. Musi Banyuasin, Sekayu, Serasan Jaya | 67.050.390 | |
| | | | | | | Nilai Survey Kepuasan Masyarakat dibidang Pelayanan Perizinan | 88.76 % | Jumlah Pelaku Usaha yang Mendapatkan Pelayanan Terpadu Perizinan dan Non Perizinan Berbasis Sistem Pelayanan Perizinan Berusaha Terintegrasi Secara Elektronik | 500 Pelaku Usaha | | | | | |
| | | | | | | Persentase Penerbitan Izin dan non perizinan Sesuai SOP | 85 % | | | | | | | |

| Kode | | | | | Program/ Kegiatan | Sasaran Program | | Sasaran Kegiatan | | | | Lokasi Kegiatan | Pagu Indikatif (Rp.) | Ket | |
|------|----|---|----------|---|---|--|-----------------|--|-----------------------|--|--------|--|----------------------|-----|--|
| | | | | | | Indikator Kinerja | Target | Output Kegiatan | Target | Outcome Kegiatan | Target | | | | |
| 2 | 18 | 4 | 2.0 1 | 2 | Pemantauan Pemenuhan Komitmen Perizinan dan Non Perizinan Penanaman Modal | Jumlah Perizinan dan Non Perizinan yang di terbitkan | 2550 J umlah | Jumlah Kegiatan Usaha dari Pelaku Usaha yang Mendapat Pemantauan Pemenuhan Komitmen Perizinan Berusaha dan Non Perizinan Penanaman Modal | 200 Kegiatan Usaha | Persentase terlaksananya pelayanan Perizinan dan non perizinan | 100 % | Kab. Musi Banyuasin, Sekayu, Serasan Jaya | 558.732.000 | | |
| | | | | | | Nilai Survey Kepuasan Masyarakat dibidang Pelayanan Perizinan | 88.76 % | | | | | | | | |
| | | | | | | Persentase Penerbitan Izin dan non perizinan Sesuai SOP | 85 % | | | | | | | | |
| | | | | | | Jumlah Perizinan dan Non Perizinan yang di terbitkan | 2550 J umlah | Jumlah Laporan Pengaduan Masyarakat terhadap Pelayanan Terpadu Perizinan dan Non Perizinan | 2 Laporan | Persentase terlaksananya pelayanan Perizinan dan non perizinan | 100 % | Kab. Musi Banyuasin, Sekayu, Serasan Jaya | | | |

| Kode | | | | | Program/ Kegiatan | Sasaran Program | | Sasaran Kegiatan | | | | Lokasi Kegiatan | Pagu Indikatif (Rp.) | Ket |
|------|----|---|----------|---|---|---|--|---|------------------|--|--------|---|----------------------|-----|
| | | | | | | Indikator Kinerja | Target | Output Kegiatan | Target | Outcome Kegiatan | Target | | | |
| 2 | 18 | 4 | 2.0 1 | 3 | Penyediaan Layanan Konsultasi dan Pengelolaan Pengaduan Masyarakat Terhadap Pelayanan Terpadu Perizinan dan Non Perizinan | Nilai Survey Kepuasan Masyarakat dibidang Pelayanan Perizinan | 88.76 % | Jumlah Orang yang Memperoleh Layanan Konsultasi dan dikelolanya Pengaduan Masyarakat Terhadap Pelayanan Terpadu Perizinan dan Non Perizinan | 5 Orang | | | | 60.569.780 | |
| | | | | | Persentase Penerbitan Izin dan non perizinan Sesuai SOP | 85 % | | | | | | | | |
| 2 | 18 | 4 | 2.0 1 | 4 | Koordinasi dan Sinkronisasi Penetapan Pemberian Fasilitas/Insentif Daerah | Jumlah Perizinan dan Non Perizinan yang di terbitkan | 2550 Jumlah | Jumlah Kegiatan Usaha dari Pelaku Usaha yang Melakukan Koordinasi dan Sinkronisasi Penetapan Pemberian Fasilitas/Insentif Daerah | 3 Kegiatan Usaha | Persentase terlaksananya pelayanan Perizinan dan non perizinan | 100 % | Kab. Musi Banyuasin, Sekayu, Serasan Jaya | 72.377.520 | |
| | | | | | Nilai Survey Kepuasan Masyarakat dibidang Pelayanan Perizinan | 88.76 % | Jumlah Laporan Koordinasi dan Sinkronisasi Penetapan Pemberian Fasilitas/Insentif Daerah | 2 Laporan | | | | | | |

| Kode | | | | | Program/ Kegiatan | Sasaran Program | | Sasaran Kegiatan | | | | Lokasi Kegiatan | Pagu Indikatif (Rp.) | Ket |
|----------|-----------|----------|----------|---|---|---|--------|---|----------------------|---|--------|--|----------------------|-----|
| | | | | | | Indikator Kinerja | Target | Output Kegiatan | Target | Outcome Kegiatan | Target | | | |
| | | | | | | Persentase Penerbitan Izin dan non perizinan Sesuai SOP | 85 % | | | | | | | |
| 2 | 18 | 5 | | | PROGRAM PENGENDALIAN PELAKSANAAN PENANAMAN MODAL | | | | | | | 305.475.000 | | |
| 2 | 18 | 5 | 2.0 1 | | Pengendalian Pelaksanaan Penanaman Modal yang Menjadi Kewenangan Daerah Kabupaten/Kota | | | | | | | 305.475.000 | | |
| 2 | 18 | 5 | 2.0 1 | 1 | Koordinasi dan Sinkronisasi Pemantauan Pelaksanaan Penanaman Modal | Nilai Realisasi Investasi PMA | 1,8 T | Jumlah Kegiatan Usaha dari Pelaku Usaha yang melakukan Koordinasi dan Sinkronisasi Pemantauan Pelaksanaan Penanaman Modal | 10 Kegiatan Usaha | Persentase pengendalian pelaksanaan penanaman modal | 100 % | Kab. Musi Banyuasin, Sekayu, Serasan Jaya | 99.964.000 | |
| | | | | | | Nilai Realisasi Investasi PMDN | 1,5 T | Jumlah Kegiatan Usaha dari Pelaku Usaha yang Melakukan Koordinasi dan Sinkronisasi Pemantauan Pelaksanaan Penanaman Modal | 0 Kegiatan Usaha. | | | | | |

| Kode | | | | | Program/ Kegiatan | Sasaran Program | | Sasaran Kegiatan | | | | Lokasi Kegiatan | Pagu Indikatif (Rp.) | Ket |
|------|----|---|----------|---|--|--------------------------------|--------|---|------------------|---|--------|---|----------------------|-----|
| | | | | | | Indikator Kinerja | Target | Output Kegiatan | Target | Outcome Kegiatan | Target | | | |
| 2 | 18 | 5 | 2.0 1 | 2 | Koordinasi dan Sinkronisasi Pembinaan Pelaksanaan Penanaman Modal | Nilai Realisasi Investasi PMA | 1,8 T | Jumlah Pelaku Usaha yang Mendapatkan Pembinaan Pelaksanaan Penanaman Modal | 10 Pelaku Usaha | Persentase pengendalian pelaksanaan penanaman modal | 100 % | Kab. Musi Banyuasin, Sekayu, Serasan Jaya | 135.539.000 | |
| | | | | | | Nilai Realisasi Investasi PMDN | 1,5 T | | | | | | | |
| 2 | 18 | 5 | 2.0 1 | 3 | Koordinasi dan Sinkronisasi Pengawasan Pelaksanaan Penanaman Modal | Nilai Realisasi Investasi PMA | 1,8 T | Jumlah Kegiatan Usaha dari Pelaku Usaha yang Melakukan Koordinasi dan Sinkronisasi Pengawasan | 5 Kegiatan Usaha | Persentase pengendalian pelaksanaan penanaman modal | 100 % | Kab. Musi Banyuasin, Sekayu, Serasan Jaya | 69.972.000 | |
| | | | | | | Nilai Realisasi Investasi PMDN | 1,5 T | | | | | | | |

| Kode | | | | Program/ Kegiatan | Sasaran Program | | Sasaran Kegiatan | | | | Lokasi Kegiatan | Pagu Indikatif (Rp.) | Ket | |
|--------------|----|---|----------|----------------------|---|--|--------------------|---|---------------------|---|-----------------------|--|------------|--|
| | | | | | Indikator Kinerja | Target | Output Kegiatan | Target | Outcome Kegiatan | Target | | | | |
| 2 | 18 | 6 | | | PROGRAM PENGELOLAAN DATA DAN SISTEM INFORMASI PENANAMAN MODAL | | | | | | | 99.983.078 | | |
| 2 | 18 | 6 | 2.0 1 | | Pengelolaan Data dan Informasi Perizinan dan Non Perizinan yang Terintegrasi pada Tingkat Daerah Kabupaten/Kota | | | | | | | 99.983.078 | | |
| | | | | | Pengolahan, Penyajian dan Pemanfaatan Data dan Informasi Perizinan dan Non Perizinan Berbasis Sistem Pelayanan Perizinan Berusaha Terintegrasi Secara Elektronik | Jumlah data dan informasi dan non perizinan dan non perizinan yang dikelo | 2 Doku men | Jumlah Buku SOP dan SP Perizinan Berusaha dan Non Perizinan | 2 Buku | Persentase kesediaan data dan informasi | 100 % | Kab. Musi Banyuasin, Sekayu, Serasan Jaya | | |
| 2 | 18 | 6 | 2.0 1 | 1 | | | | Jumlah Data dan Informasi Perizinan dan Non Perizinan Berbasis Sistem Pelayanan Perizinan Berusaha Terintegrasi Secara Elektronik yang Diolah, Dikaji dan Dimanfaatkan | 2 Dokumen | | | | 99.983.078 | |
| TOTAL | | | | | | | | | | | 13.537.925.569 | | | |

**Rancangan APBD Kabupaten Musi Banyuasin
Tahun Anggaran 2023**

Nama Organisasi : Kecamatan Babat Supat

| Kode | | | | Program/ Kegiatan | Sasaran Program | | Sasaran Kegiatan | | | | Lokasi Kegiatan | Pagu Indikatif (Rp.) | Ket | |
|----------|-----------|----------|----------|----------------------|---|---|--------------------|--|---------------------|---|--------------------|----------------------|---------------|--|
| | | | | | Indikator Kinerja | Target | Output Kegiatan | Target | Outcome Kegiatan | Target | | | | |
| 2 | 19 | 1 | 2.0 1 | | Perencanaan, Penganggaran, dan Evaluasi Kinerja Perangkat Daerah | | | | | | | 74.935.000 | | |
| 2 | 19 | 1 | 2.0 1 | 1 | Penyusunan Dokumen Perencanaan Perangkat Daerah | Persentase pelaporan capaian kinerja dan keuangan dilaksanakan sangat tepat | 100 % | Jumlah Dokumen Perencanaan Perangkat Daerah | 2 Dokumen | Dokumen yang disampaikan tepat waktu | 100 % | | 49.940.000 | |
| 2 | 19 | 1 | 2.0 1 | 6 | Koordinasi dan Penyusunan Laporan Capaian Kinerja dan Ikhtisar Realisasi Kinerja SKPD | Persentase pelaporan capaian kinerja dan keuangan dilaksanakan sangat tepat | 100 % | Jumlah Laporan Capaian Kinerja dan Ikhtisar Realisasi Kinerja SKPD dan Laporan Hasil Koordinasi Penyusunan Laporan Capaian Kinerja dan Ikhtisar Realisasi Kinerja SKPD | 2 Laporan | Dokumen yang disampaikan tepat waktu | 100 % | | 24.995.000 | |
| 2 | 19 | 1 | 2.0 2 | | Administrasi Keuangan Perangkat Daerah | | | | | | | 6.840.313.096 | | |
| 2 | 19 | 1 | 2.0 2 | 1 | Penyediaan Gaji dan Tunjangan ASN | Persentase pemenuhan layanan administrasi perkantoran | 100 % | Jumlah Orang yang Menerima Gaji dan Tunjangan ASN | 53 Orang/bulan | Administrasi perkantoran berjalan dengan baik | 12 bulan | | 6.840.313.096 | |

| Kode | | | | | Program/ Kegiatan | Sasaran Program | | Sasaran Kegiatan | | | | Lokasi Kegiatan | Pagu Indikatif (Rp.) | Ket |
|------|----|---|----------|---|--|---|--------|---|---------|--|---------|--------------------|----------------------|-----|
| | | | | | | Indikator Kinerja | Target | Output Kegiatan | Target | Outcome Kegiatan | Target | | | |
| 2 | 19 | 1 | 2.0 3 | | Administrasi Barang Milik Daerah pada Perangkat Daerah | | | | | | | 52.728.750 | | |
| 2 | 19 | 1 | 2.0 3 | 2 | Pengamanan Barang Milik Daerah SKPD | Persentase sarana dan prasarana aparatur dalam kondisi baik | 100 % | Asuransi Kendaraan | 10 Unit | Terjaminnya barang milik daerah yang dikelola | 10 Unit | | 52.728.750 | |
| | | | | Jumlah Dokumen Pengamanan Barang Milik Daerah SKPD | | | | 1 Dokumen | | | | | | |
| 2 | 19 | 1 | 2.0 5 | | Administrasi Kepegawaian Perangkat Daerah | | | | | | | 134.761.000 | | |
| 2 | 19 | 1 | 2.0 5 | 2 | Pengadaan Pakaian Dinas beserta Atribut Kelengkapannya | Persentase pengelolaan kepegawaian yang dilaksanakan tepat waktu | 100 % | Jumlah Pakaian Dinas beserta Atribut Kelengkapan | 58 Stel | Meningkatnya disiplin dan kapasitas sumber daya aparatur | 100 % | | 36.250.000 | |
| | | | | Jumlah Paket Pakaian Dinas beserta Atribut Kelengkapan | | | | 0 Paket | | | | | | |
| 2 | 19 | 1 | 2.0 5 | 9 | Pendidikan dan Pelatihan Pegawai Berdasarkan Tugas dan Fungsi | Persentase pengelolaan kepegawaian yang dilaksanakan tepat waktu | 100 % | Jumlah Pegawai Berdasarkan Tugas dan Fungsi yang Mengikuti Pendidikan dan Pelatihan | 0 Orang | Meningkatnya disiplin dan kapasitas sumber daya aparatur | 100 % | | 98.511.000 | |
| | | | | Jumlah Pegawai Berdasarkan Tugas dan Fungsi yang Mengikuti Pendidikan dan Pelatihan | | | | 7 Orang | | | | | | |

| Kode | | | | | Program/ Kegiatan | Sasaran Program | | Sasaran Kegiatan | | | | Lokasi Kegiatan | Pagu Indikatif (Rp.) | Ket |
|------|----|---|----------|---|--|---|--------|---|----------|--|--------|----------------------|----------------------|-----|
| | | | | | | Indikator Kinerja | Target | Output Kegiatan | Target | Outcome Kegiatan | Target | | | |
| 2 | 19 | 1 | 2.0 6 | | Administrasi Umum Perangkat Daerah | | | | | | | 1.050.124.612 | | |
| 2 | 19 | 1 | 2.0 6 | 1 | Penyediaan Komponen Instalasi Listrik/Penerang an Bangunan Kantor | Persentase sarana dan prasarana aparatur dalam kondisi baik | 100 % | Jumlah Paket Komponen Instalasi Listrik/Penerang an Bangunan Kantor yang Disediakan | 1 Paket | Administrasi umum berjalan dengan baik | 100 % | | 29.994.212 | |
| 2 | 19 | 1 | 2.0 6 | 2 | Penyediaan Peralatan dan Perlengkapan Kantor | Persentase sarana dan prasarana aparatur dalam kondisi baik | 100 % | Jumlah Paket Peralatan dan Perlengkapan Kantor yang Disediakan | 2 Paket | Administrasi umum berjalan dengan baik | 100 % | | 199.719.400 | |
| 2 | 19 | 1 | 2.0 6 | 3 | Penyediaan Peralatan Rumah Tangga | Persentase sarana dan prasarana aparatur dalam kondisi baik | 100 % | Jumlah Paket Peralatan Rumah Tangga yang Disediakan | 1 Paket | Administrasi umum berjalan dengan baik | 100 % | | 45.978.900 | |
| 2 | 19 | 1 | 2.0 6 | 4 | Penyediaan Bahan Logistik Kantor | Persentase sarana dan prasarana aparatur dalam kondisi baik | 100 % | Jumlah Jenis Bahan Logistik Kantor yang Disediakan | 20 Janis | Administrasi umum berjalan dengan baik | 100 % | | 199.545.200 | |
| | | | | | | | | Jumlah Paket Bahan Logistik Kantor yang Disediakan | 1 Paket | | | | | |
| 2 | 19 | 1 | 2.0 6 | 5 | Penyediaan Barang Cetak an dan Penggandaan | Persentase sarana dan prasarana aparatur dalam kondisi baik | 100 % | Jumlah Paket Barang Cetak an dan Penggandaan yang Disediakan | 8 Paket | Administrasi umum berjalan dengan baik | 100 % | | 149.999.900 | |

| Kode | | | | | Program/ Kegiatan | Sasaran Program | | Sasaran Kegiatan | | | | Lokasi Kegiatan | Pagu Indikatif (Rp.) | Ket |
|----------|-----------|----------|----------|---|---|---|--------|--|--------------------|--|--------|--------------------|----------------------|-----|
| | | | | | | Indikator Kinerja | Target | Output Kegiatan | Target | Outcome Kegiatan | Target | | | |
| 2 | 19 | 1 | 2.0 6 | 6 | Penyediaan Bahan Bacaan dan Peraturan Perundang-undangan | Persentase sarana dan prasarana aparatur dalam kondisi baik | 100 % | Jumlah Dokumen Bahan Bacaan dan Peraturan Perundang-Undangan yang Disediakan | 3 Dokumen | Administrasi umum berjalan dengan baik | 100 % | | 25.000.000 | |
| 2 | 19 | 1 | 2.0 6 | 8 | Fasilitasi Kunjungan Tamu | Persentase sarana dan prasarana aparatur dalam kondisi baik | 100 % | Jumlah Fasilitas Kunjungan Tamu | 370 Orang per Kali | Administrasi umum berjalan dengan baik | 100 % | | 50.000.000 | |
| | | | | | | | | Jumlah Laporan Fasilitas Kunjungan Tamu | 0 Laporan | | | | | |
| 2 | 19 | 1 | 2.0 6 | 9 | Penyelenggaraan Rapat Koordinasi dan Konsultasi SKPD | Persentase sarana dan prasarana aparatur dalam kondisi baik | 100 % | Jumlah Laporan Penyelenggaraan Rapat Koordinasi dan Konsultasi SKPD | 12 Laporan | Administrasi umum berjalan dengan baik | 100 % | | 349.887.000 | |
| 2 | 19 | 1 | 2.0 7 | | Pengadaan Barang Milik Daerah Penunjang Urusan Pemerintah Daerah | | | | | | | 99.979.000 | | |
| 2 | 19 | 1 | 2.0 7 | 5 | Pengadaan Mebel | Persentase sarana dan prasarana aparatur dalam kondisi baik | 100 % | Jumlah Paket Mebel yang Disediakan | 1 Paket | Tersedianya barang milik daerah | 100 % | | 99.979.000 | |

| Kode | | | | | Program/ Kegiatan | Sasaran Program | | Sasaran Kegiatan | | | | Lokasi Kegiatan | Pagu Indikatif (Rp.) | Ket |
|------|----|---|----------|---|---|---|--------|--|------------|-----------------------------------|--------|----------------------|----------------------|-----|
| | | | | | | Indikator Kinerja | Target | Output Kegiatan | Target | Outcome Kegiatan | Target | | | |
| 2 | 19 | 1 | 2.0 8 | | Penyediaan Jasa Penunjang Urusan Pemerintahan Daerah | | | | | | | 1.401.140.801 | | |
| 2 | 19 | 1 | 2.0 8 | 2 | Penyediaan Jasa Komunikasi, Sumber Daya Air dan Listrik | Persentase sarana dan prasarana aparatur dalam kondisi baik | 100 % | Jumlah Laporan Penyediaan Jasa Komunikasi, Sumber Daya Air dan Listrik yang Disediakan | 12 Laporan | Tersedianya jasa penunjang kantor | 100 % | | 897.240.801 | |
| 2 | 19 | 1 | 2.0 8 | 4 | Penyediaan Jasa Pelayanan Umum Kantor | Persentase sarana dan prasarana aparatur dalam kondisi baik | 100 % | Jumlah Laporan Penyediaan Jasa Pelayanan Umum Kantor yang Disediakan | 52 Laporan | Tersedianya jasa penunjang kantor | 100 % | | 503.900.000 | |

| Kode | | | | | Program/ Kegiatan | Sasaran Program | | Sasaran Kegiatan | | | | Lokasi Kegiatan | Pagu Indikatif (Rp.) | Ket |
|------|----|---|----------|---|--|---|---------|---|----------|---|-----------------|----------------------|----------------------|-----|
| | | | | | | Indikator Kinerja | Target | Output Kegiatan | Target | Outcome Kegiatan | Target | | | |
| 2 | 19 | 1 | 2.0 9 | | Pemeliharaan Barang Milik Daerah Penunjang Urusan Pemerintahan Daerah | | | | | | | 440.827.000 | | |
| 2 | 19 | 1 | 2.0 9 | 2 | Penyediaan Jasa Pemeliharaan, Biaya Pemeliharaan, Pajak dan Perizinan Kendaraan Dinas Operasional atau Lapangan | Persentase sarana dan prasarana aparatur dalam kondisi baik | 100 % | Jumlah Kendaraan Dinas Operasional atau Lapangan yang Dipelihara dan dibayarkan Pajak dan Perizinannya | 9 Unit | Terpeliharanya barang milik daerah | 100 % | | 335.840.000 | |
| 2 | 19 | 1 | 2.0 9 | 10 | Pemeliharaan/R ehabilitasi Sarana dan Prasarana Gedung Kantor atau Bangunan Lainnya | Persentase sarana dan prasarana aparatur dalam kondisi baik | 100 % | Jumlah Sarana dan Prasarana Gedung Kantor atau Bangunan Lainnya yang Dipelihara/Direhabilitasi | 2 Unit | Terpeliharanya barang milik daerah | 100 % | | 104.987.000 | |
| 2 | 19 | 2 | | | PROGRAM PENGEMBANGAN KAPASITAS DAYA SAING KEPEMUDAAN | | | | | | | 2.510.717.700 | | |
| 2 | 19 | 2 | 2.0 1 | | Penyadaran, Pemberdayaan, dan Pengembangan Pemuda dan Kepemudaan Terhadap Pemuda Pelopor Kabupaten/Kota, Wirausaha Muda Pemula, dan Pemuda Kader Kabupaten/Kota | | | | | | | 2.130.725.400 | | |
| 2 | 19 | 2 | 2.0 1 | 2 | Koordinasi, Sinkronisasi dan Penyelenggaraan Peningkatan Kapasitas Daya Saing Wira Usaha Pemula | Persentase pemuda yang bebas narkoba | 99,94 % | Jumlah Wirausaha Pemuda Kabupaten/Kota dari Seluruh Kecamatan yang Ditingkatkan Kapasitas Daya Saingnya | 40 Orang | Jumlah Pelatihan kepemudaan yang dilaksanakan | 6 Pelatiha n | | 249.993.400 | |
| | | | | Persentase pemuda yang berwirausaha terhadap pemuda yang dibina | | 32,98 % | | | | | | | | |

| Kode | | | | | Program/ Kegiatan | Sasaran Program | | Sasaran Kegiatan | | | | Lokasi Kegiatan | Pagu Indikatif (Rp.) | Ket |
|------|----|---|----------|---|---|--|------------|--|-----------|---|-----------------|--------------------|----------------------|-----|
| | | | | | | Indikator Kinerja | Target | Output Kegiatan | Target | Outcome Kegiatan | Target | | | |
| 2 | 19 | 2 | 2.0 1 | 4 | Pemenuhan Hak Setiap Pemuda Melalui Perlindungan Pemuda, Advokasi, Akses Pengembangan Diri, Penggunaan Prasarana dan Sarana Tanpa Diskriminatif, Partisipasi Pemuda dalam Proses Perencanaan, Pelaksanaan Evaluasi dan Pengambilan Keputusan Program Strategis Kepemudaan | Persentase pemuda yang bebas narkoba | 99,94 % | Jumlah Pemuda Terpenuhi Haknya Melalui Perlindungan Pemuda, Advokasi, Akses Pengembangan Diri, Penggunaan Prasarana dan Sarana Tanpa Diskriminatif, Partisipasi Pemuda dalam Proses Perencanaan, Pelaksanaan Evaluasi dan Pengambilan Keputusan Program Strategis Kepemudaan | 200 Orang | Jumlah Pelatihan kepemudaan yang dilaksanakan | 6 Pelatiha n | 245.748.400 | | |
| | | | | | | Persentase pemuda yang berwirausaha terhadap pemuda yang dibina | 32,98 % | | | | | | | |

| Kode | | | | | Program/ Kegiatan | Sasaran Program | | Sasaran Kegiatan | | | | Lokasi Kegiatan | Pagu Indikatif (Rp.) | Ket | |
|----------|-----------|----------|----------|---|--|--|------------|--|-----------|---|--------------------|--------------------|----------------------|-----|--|
| | | | | | | Indikator Kinerja | Target | Output Kegiatan | Target | Outcome Kegiatan | Target | | | | |
| 2 | 19 | 2 | 2.0 1 | 9 | Penyelenggaraan Seleksi dan Pelatihan Pasukan Pengibar Bendera | Persentase pemuda yang bebas narkoba | 99,94 % | Jumlah Pemuda Kader Kabupaten/Kota yang Diseleksi sebagai Pasukan Pengibar Bendera dan Diberikan Pelatihan | 75 Orang | Jumlah Pelatihan kepemudaan yang dilaksanakan | 6 Pelatiha n | | 1.634.983.600 | | |
| | | | | | | Persentase pemuda yang berwirausaha terhadap pemuda yang dibina | 32,98 % | | | | | | | | |
| 2 | 19 | 2 | 2.0 2 | | Pemberdayaan dan Pengembangan Organisasi Kepemudaan Tingkat Daerah Kabupaten/Kota | | | | | | 379.992.300 | | | | |
| 2 | 19 | 2 | 2.0 2 | 2 | Peningkatan Kapasitas Pemuda dan Organisasi Kepemudaan Kabupaten/Kota | Persentase pemuda yang berwirausaha terhadap pemuda yang dibina | 32,98 % | Jumlah Dokumen Hasil Peningkatan Kapasitas Organisasi Kepemudaan | 0 Dokumen | Organisasi yang mendapatkan Pembinaan | 3 Organis asi | | 379.992.300 | | |
| | | | | | | | | Jumlah Lomba yang dilaksanakan | 1 Lomba | | | | | | |
| | | | | | | | | Jumlah Pemuda yang mengikuti Lomba | 25 Orang | | | | | | |
| | | | | | | | | Jumlah Peserta Organisasi Yang Mengikuti Pembinaan | 70 Orang | | | | | | |

| Kode | | | | Program/ Kegiatan | Sasaran Program | | Sasaran Kegiatan | | | | Lokasi Kegiatan | Pagu Indikatif (Rp.) | Ket | |
|------|----|---|----------|----------------------|---|--|---------------------------|---|---------------------|---|--------------------|----------------------|-----------------------|--|
| | | | | | Indikator Kinerja | Target | Output Kegiatan | Target | Outcome Kegiatan | Target | | | | |
| 2 | 19 | 3 | | | PROGRAM PENGEMBANGAN KAPASITAS DAYA SAING KEOLAHRAGAAN | | | | | | | | 44.383.977.150 | |
| 2 | 19 | 3 | 2.0 1 | | Pembinaan dan Pengembangan Olahraga Pendidikan pada Jenjang Pendidikan yang Menjadi Kewenangan Daerah Kabupaten/Kota | | | | | | | | 23.860.646.450 | |
| 2 | 19 | 3 | 2.0 1 | 3 | Koordinasi, Sinkronisasi dan Pelaksanaan Penyediaan Sarana dan Prasarana Olahraga Kabupaten/Kota | Rasio lapangan olahraga per 1.000 penduduk | 0,28 Unit / 1000 penduduk | Jumlah Sarana dan Prasarana Olahraga Kabupaten/Kota yang Tersedia dan Termanfaatkan | 10 Unit | Persentase Sarana dan Prasarana Olahraga Yang Termanfaatkan | 100 % | | 23.860.646.450 | |
| | | | | | | | | Pembangunan/ Rehabilitasi/ Pemeliharaan sarana dan prasana olahraga | 26 Lokasi | | | | | |
| | | | | | | | | Pembangunan Sarana Olahraga | 4 Unit | | | | | |
| | | | | | | | | Pembangunan Stadion Mini Kecamatan | 4 Lokasi | | | | | |
| | | | | | | | | | | | 2 Unit | | 5.000.000 | |
| | | | | | | | | | | | 93 M2 | | 494.760.000 | |
| | | | | | | | | | | | | | | |
| | | | | | | | | | | | | | | |
| | | | | | | | | | | | | | | |

| Kode | Program/ Kegiatan | Sasaran Program | | Sasaran Kegiatan | | | | Lokasi Kegiatan | Pagu Indikatif (Rp.) | Ket | |
|------|----------------------|----------------------|--------|--------------------|--------|---------------------|--------|--------------------|----------------------|---------------|--|
| | | Indikator Kinerja | Target | Output Kegiatan | Target | Outcome Kegiatan | Target | | | | |
| | | | | | | | | 30 M2 | | 158.100.000 | |
| | | | | | | | | | | | |
| | | | | | | | | 217 M2 | | 1.197.840.000 | |
| | | | | | | | | | | | |
| | | | | | | | | 227 M2 | | 1.198.560.000 | |
| | | | | | | | | | | | |
| | | | | | | | | 1 Unit | | 143.094.000 | |
| | | | | | | | | | | | |

| Kode | Program/ Kegiatan | Sasaran Program | | Sasaran Kegiatan | | | | Lokasi Kegiatan | Pagu Indikatif (Rp.) | Ket | |
|------|----------------------|----------------------|--------|--------------------|--------|---------------------|--------|--------------------|----------------------|-------------|--|
| | | Indikator Kinerja | Target | Output Kegiatan | Target | Outcome Kegiatan | Target | | | | |
| | | | | | | | | 28 M2 | | 146.160.000 | |
| | | | | | | | | 18 M2 | | 95.040.000 | |
| | | | | | | | | 1 Unit | | 150.925.000 | |
| | | | | | | | | 37 M2 | | 197.210.000 | |
| | | | | | | | | 37 M2 | | 199.060.000 | |

| Kode | Program/ Kegiatan | Sasaran Program | | Sasaran Kegiatan | | | | Lokasi Kegiatan | Pagu Indikatif (Rp.) | Ket |
|------|--|----------------------|--------|--------------------|--------|---------------------|--------|--------------------|----------------------|-----|
| | | Indikator Kinerja | Target | Output Kegiatan | Target | Outcome Kegiatan | Target | | | |
| | [-] Pembangunan Lapangan Futsal Desa Simpang Bayat Kecamatan Bayung Lencir Kab. Musi Banyuasin | | | | | | 37 M2 | | 199.060.000 | |
| | [-] Pembangunan Lapangan Futsal Desa Sri Karang Rejo Kecamatan Lalan Kab. Musi Banyuasin | | | | | | 31 M2 | | 195.920.000 | |
| | [-] pembangunan lapangan futsal Dusun 2 Desa Sri Gunung Kec. Sungai Lilin, Kab. Musi Banyuasin | | | | | | 37 M2 | | 195.360.000 | |
| | [-] pembangunan lapangan futsal Dusun II Desa Bukit Sejahtera Kecamatan Batang Hari Leko Kab. Musi Banyuasin | | | | | | 37 M2 | | 194.990.000 | |

| Kode | Program/ Kegiatan | Sasaran Program | | Sasaran Kegiatan | | | | Lokasi Kegiatan | Pagu Indikatif (Rp.) | Ket | |
|------|----------------------|-------------------|--------|------------------|--------|------------------|--------|-----------------|----------------------|-------------|--|
| | | Indikator Kinerja | Target | Output Kegiatan | Target | Outcome Kegiatan | Target | | | | |
| | | | | | | | | 31 M2 | | 195.920.000 | |
| | | | | | | | | | | | |
| | | | | | | | | 75 M2 | | 396.000.000 | |
| | | | | | | | | | | | |
| | | | | | | | | 30 M2 | | 159.900.000 | |
| | | | | | | | | | | | |
| | | | | | | | | 30 M2 | | 158.100.000 | |
| | | | | | | | | | | | |

| Kode | Program/ Kegiatan | Sasaran Program | | Sasaran Kegiatan | | | | Lokasi Kegiatan | Pagu Indikatif (Rp.) | Ket |
|------|--|----------------------|--------|--------------------|--------|---------------------|--------|--------------------|----------------------|-----|
| | | Indikator Kinerja | Target | Output Kegiatan | Target | Outcome Kegiatan | Target | | | |
| | [-] Pembangunan pagar keliling lapangan futsal desa Sungai Angit Kecamatan Babat Toman | | | | | | 37 M2 | | 197.210.000 | |
| | [-] Pembangunan pagar lapangan bola kaki Satria Muda Desa Sri Mulyo Kec Tungkal Jaya | | | | | | 38 M2 | | 199.500.000 | |
| | [-] Pembangunan Pagar Lapangan Futsal Desa Gajah Mati Kecamatan Sungai Keruh | | | | | | 37 M2 | | 199.060.000 | |
| | [-] Pembangunan Pagar Sport Center Kecamatan Babat Toman | | | | | | 75 M2 | | 399.750.000 | |
| | [-] Pembangunan Sarana Sport Center RT. 08 Dusun IV Desa Karang Rejo, Kab. Musi Banyuasin | | | | | | 118 M2 | | 745.760.000 | |

| Kode | Program/ Kegiatan | Sasaran Program | | Sasaran Kegiatan | | | | Lokasi Kegiatan | Pagu Indikatif (Rp.) | Ket |
|------|---|----------------------|--------|--------------------|--------|---------------------|--------|--------------------|----------------------|-----|
| | | Indikator Kinerja | Target | Output Kegiatan | Target | Outcome Kegiatan | Target | | | |
| | [-] Pembangunan Sport Center Desa Muara Teladan Desa Muara Teladan, Kab. Musi Banyuasin | | | | | | 143 M2 | | 1.000.000.000 | |
| | [-] Pembangunan Sport Center (Lapangan Volly dan Futsal) Desa Tanjung Bali Kecamatan Batang Hari Leko Kab. Musi Banyuasin | | | | | | 60 M2 | | 316.200.000 | |
| | [-] pembangunan Sport Center Mutifungsi Dusun II Desa Karang Waru, Kab. Musi Banyuasin | | | | | | 93 M2 | | 494.760.000 | |
| | [-] pembangunan tribun bola volly desa bukit indah desa bukit indah kecamatan plakat tinggi Kecamatan Plakat Tinggi Kab. Musi Banyuasin | | | | | | 37 M2 | | 197.580.000 | |

| Kode | Program/ Kegiatan | Sasaran Program | | Sasaran Kegiatan | | | | Lokasi Kegiatan | Pagu Indikatif (Rp.) | Ket | |
|------|----------------------|----------------------|--------|--------------------|--------|---------------------|--------|-------------------------|----------------------|---------------|--|
| | | Indikator Kinerja | Target | Output Kegiatan | Target | Outcome Kegiatan | Target | | | | |
| | | | | | | | | 90 M2 | | 496.800.000 | |
| | | | | | | | | 92 M2 | | 499.560.000 | |
| | | | | | | | | 91 M2 | | 498.680.000 | |
| | | | | | | | | 3727.1507936507 M2/Tahu | | 469.621.000 | |
| | | | | | | | | 766 M2 | | 4.498.520.000 | |
| | | | | | | | | 14 M2 | | 73.500.000 | |
| | | | | | | | | 2.3494423791821 M2 | | 12.640.000 | |

| Kode | Program/ Kegiatan | Sasaran Program | | Sasaran Kegiatan | | | | Lokasi Kegiatan | Pagu Indikatif (Rp.) | Ket |
|------|----------------------|----------------------|--------|--------------------|--------|---------------------|--------|------------------------|----------------------|-----|
| | | Indikator Kinerja | Target | Output Kegiatan | Target | Outcome Kegiatan | Target | | | |
| | | | | | | | | 315.756329113924051 M2 | 1.995.580.000 | |
| | | | | | | | | 11 M2 | 58.080.000 | |
| | | | | | | | | 2 M2 | 10.860.000 | |
| | | | | | | | | 2 M2 | 610.960.000 | |
| | | | | | | | | 2 M2 | 10.440.000 | |
| | | | | | | | | 10 M2 | 52.700.000 | |

| Kode | Program/ Kegiatan | Sasaran Program | | Sasaran Kegiatan | | | | Lokasi Kegiatan | Pagu Indikatif (Rp.) | Ket | |
|------|----------------------|----------------------|--------|--------------------|--------|---------------------|--------|--------------------|----------------------|---------------|--|
| | | Indikator Kinerja | Target | Output Kegiatan | Target | Outcome Kegiatan | Target | | | | |
| | | | | | | | | 214 M2 | | 1.123.500.000 | |
| | | | | | | | | | | | |
| | | | | | | | | | | 1.518.386.450 | |
| | | | | | | | | | | 300.000.000 | |
| | | | | | | | | | | 300.000.000 | |
| | | | | | | | | 0 | | 400.000.000 | |
| | | | | | | | | | | 1.500.000.000 | |
| | | | | | | | | | | | |

| Kode | | | | | Program/ Kegiatan | Sasaran Program | | Sasaran Kegiatan | | | | Lokasi Kegiatan | Pagu Indikatif (Rp.) | Ket |
|------|----|---|----------|--|---|--|---------|--|-----------|--|----------|-----------------------|----------------------|-----|
| | | | | | | Indikator Kinerja | Target | Output Kegiatan | Target | Outcome Kegiatan | Target | | | |
| 2 | 19 | 3 | 2.0 2 | | Penyelenggaraan Kejuaraan Olahraga Tingkat Daerah Kabupaten/Kota | | | | | | | 1.428.099.500 | | |
| 2 | 19 | 3 | 2.0 2 | 2 | Penyelenggaraan Kejuaraan dan Pekan Olahraga Tingkat Kabupaten/Kota | Persentase perolehan medali dalam kejuaraan resmi olahraga | 17,16 % | Jumlah Dokumen Penyelenggaraan Kejuaraan dan Pekan Olahraga Tingkat Kabupaten/Kota | 1 Dokumen | Jumlah cabang olahraga yang ditandingkan/diikuti | 17 Cabor | | 99.999.500 | |
| 2 | 19 | 3 | 2.0 2 | 3 | Partisipasi dan Keikutsertaan dalam Penyelenggaraan Kejuaraan | Persentase perolehan medali dalam kejuaraan resmi olahraga | 17,16 % | Jumlah Peserta yang Berpartisipasi dalam Kegiatan Penyelenggaraan Kejuaraan | 0 Orang | Jumlah cabang olahraga yang ditandingkan/diikuti | 17 Cabor | | 1.328.100.000 | |
| | | | | Pengiriman kontingen pada kejuaraan olahraga | | | | 150 Orang | | | | | | |
| 2 | 19 | 3 | 2.0 3 | | Pembinaan dan Pengembangan Olahraga Prestasi Tingkat Daerah Provinsi | | | | | | | 10.345.232.000 | | |
| 2 | 19 | 3 | 2.0 3 | 1 | Seleksi Atlet Daerah | Persentase perolehan medali dalam kejuaraan resmi olahraga | 17,16 % | Jumlah Atlet Daerah yang Diseleksi | 190 Orang | Jumlah cabor yang dibina | 20 Cabor | | 79.400.000 | |

| Kode | | | | | Program/ Kegiatan | Sasaran Program | | Sasaran Kegiatan | | | | Lokasi Kegiatan | Pagu Indikatif (Rp.) | Ket |
|----------|-----------|----------|----------|---|--|--|---------|---|--------------|---|-----------|---|----------------------|-----|
| | | | | | | Indikator Kinerja | Target | Output Kegiatan | Target | Outcome Kegiatan | Target | | | |
| 2 | 19 | 3 | 2.0 3 | 3 | Pembinaan dan Pengembangan Atlet Berprestasi Kabupaten/Kota | Persentase perolehan medali dalam kejuaraan resmi olahraga | 17,16 % | Jumlah Atlet Berprestasi Kabupaten/Kota yang Dilakukan Pembinaan dan Pengembangan | 253 Orang | Jumlah cabor yang dibina | 20 Cabor | Kab. Musi Banyuasin, Semua Kecamatan, Semua Kelurahan | 10.265.832.000 | |
| 2 | 19 | 3 | 2.0 4 | | Pembinaan dan Pengembangan Organisasi Olahraga | | | | | | | 7.500.000.000 | | |
| 2 | 19 | 3 | 2.0 4 | 2 | Pengembangan Organisasi Keolahragaan | Persentase perolehan medali dalam kejuaraan resmi olahraga | 17,16 % | Jumlah Dokumen Hasil Pengembangan Organisasi Keolahragaan | 1 Organisasi | Pembinaan dan Kerjasama Organisasi Olahraga | 2 Dokumen | | 7.500.000.000 | |
| 2 | 19 | 3 | 2.0 5 | | Pembinaan dan Pengembangan Olahraga Rekreasi | | | | | | | 1.249.999.200 | | |
| 2 | 19 | 3 | 2.0 5 | 1 | Penyelenggaraan, Pengembangan dan Pemasalan Festival dan Olahraga Rekreasi | Persentase perolehan medali dalam kejuaraan resmi olahraga | 17,16 % | Jumlah Dokumen Hasil Penyelenggaraan, Pengembangan dan Pemasalan Festival dan Olahraga Rekreasi | 5 Dokumen | Terlaksananya Kejuaraan/ Kegiatan yang dilaksanakan | 4 Event | | 349.999.200 | |

| Kode | | | | | Program/ Kegiatan | Sasaran Program | | Sasaran Kegiatan | | | | Lokasi Kegiatan | Pagu Indikatif (Rp.) | Ket |
|------|----|---|----------|---|---|--|---|---|-----------|--|---------|--------------------|----------------------|-----|
| | | | | | | Indikator Kinerja | Target | Output Kegiatan | Target | Outcome Kegiatan | Target | | | |
| 2 | 19 | 3 | 2.0 5 | 4 | Pengembangan Olahraga Wisata, Tantangan dan Petualangan | Persentase perolehan medali dalam kejuaraan resmi olahraga | 17,16 % | Jumlah Dokumen Hasil Penyelenggaraan Olahraga Wisata, Tantangan dan Petualangan | 0 Dokumen | Terlaksananya Kejuaraan/ Kegiatan yang dilaksanakan | 4 Event | 900.000.000 | | |
| | | | | | | | Jumlah Dokumen Hasil Penyelenggaraan Olahraga Wisata, Tantangan dan Petualangan | 1 Dokumen | | | | | | |
| | | | | | | | Jumlah Kejuaraan Olahraga Wisata, Tantangan dan Petualangan tingkat lokal, nasional dan internasional | 1 Event | | | | | | |

| Kode | | | | Program/ Kegiatan | Sasaran Program | | Sasaran Kegiatan | | | | Lokasi Kegiatan | Pagu Indikatif (Rp.) | Ket | | |
|------|----|--|--------------|----------------------|---|--|--------------------|--|---------------------|--|--------------------|---|----------------------|--|--|
| | | | | | Indikator Kinerja | Target | Output Kegiatan | Target | Outcome Kegiatan | Target | | | | | |
| 2 | 19 | 4 | | | PROGRAM PENGEMBANGAN KAPASITAS KEPRAMUKAAN | | | | | | | | 2.700.001.436 | | |
| 2 | 19 | 4 | 2.0 1 | | Pembinaan dan Pengembangan Organisasi Kepramukaan | | | | | | | | 2.700.001.436 | | |
| 2 | 19 | 4 | 2.0 1 | 2 | Peningkatan Kapasitas Organisasi Kepramukaan Tingkat Daerah | Persentase Organisasi Kepramukaan yang terakreditasi | 12,02 % | Belanja hibah Kwarcab Musi Banyuasin | 1 Organisasi | Persentase Organisasi Kepramukaan yang terakreditasi | 12.02 % | Kab. Musi Banyuasin, Semua Kecamatan, Semua Kelurahan | 2.000.000.000 | | |
| 2 | 19 | 4 | 2.0 1 | 3 | Pengembangan Kapasitas SDM Kepramukaan Tingkat Daerah | Persentase Organisasi Kepramukaan yang terakreditasi | 12,02 % | Jumlah pengiriman peserta kegiatan saka pariwisata tingkat Daerah/Nasional | 40 Orang | Persentase Organisasi Kepramukaan yang terakreditasi | 12.02 % | Kab. Musi Banyuasin, Semua Kecamatan, Semua Kelurahan | 350.008.000 | | |
| | | Jumlah Peserta Pembinaan Anggota Saka Pariwisata | 30 Orang | | | | | | | | | | | | |
| | | Jumlah SDM Kepramukaan Tingkat Daerah yang Meningkatkan Kapasitasnya | 30 Orang | | | | | | | | | | | | |
| | | Kegiatan Sosialisasi Saka Pariwisata di Kecamatan | 14 Kecamatan | | | | | | | | | | | | |

| Kode | | | | | Program/ Kegiatan | Sasaran Program | | Sasaran Kegiatan | | | | Lokasi Kegiatan | Pagu Indikatif (Rp.) | Ket |
|----------|-----------|----------|----------|---|--|--|------------|--|-------------|--|---------|--|----------------------|-----|
| | | | | | | Indikator Kinerja | Target | Output Kegiatan | Target | Outcome Kegiatan | Target | | | |
| 2 | 19 | 4 | 2.0 1 | 5 | Penyelenggaraan Kegiatan Kepramukaan Tingkat Daerah | Persentase Organisasi Kepramukaan yang terakreditasi | 12,02 % | Fasilitasi akreditasi Gugus Depan | 195 Gudep | Persentase Organisasi Kepramukaan yang terakreditasi | 12.02 % | Kab. Musi Banyuasin, Semua Kecamatan, Semua Kelurahan | 349.993.436 | |
| | | | | | | | | Jumlah Laporan Kegiatan Kepramukaan Tingkat Daerah | 2 Laporan | | | | | |
| | | | | | | | | Jumlah peserta Kursus Mahir Dasar (KMD) | 0 Orang | | | | | |
| | | | | | | | | Pembinaan Gugus Depan di Sekolah | 216 Sekolah | | | | | |
| 3 | 26 | 2 | | | PROGRAM PENINGKATAN DAYA TARIK DESTINASI PARIWISATA | | | | | | | 2.979.168.000 | | |
| 3 | 26 | 2 | 2.0 1 | | Pengelolaan Daya Tarik Wisata Kabupaten/Kota | | | | | | | 479.070.000 | | |
| 3 | 26 | 2 | 2.0 1 | 3 | Pengembangan Daya Tarik Wisata Kabupaten/Kota | Jumlah objek wisata | 64 Unit | Jumlah Lokasi Daya Tarik Wisata Kabupaten/Kota Sesuai dengan Tahapan Pengembangan (Rintisan, Berkembang, Pemantapan, Revitalisasi) | 1 Lokasi | Terlaksananya event-event pariwisata daerah | 4 Event | | 479.070.000 | |

| Kode | | | | | Program/ Kegiatan | Sasaran Program | | Sasaran Kegiatan | | | | Lokasi Kegiatan | Pagu Indikatif (Rp.) | Ket |
|------|----|---|----------|---|---|----------------------------|-------------|---|-----------|---|-------------|----------------------|----------------------|-----|
| | | | | | | Indikator Kinerja | Target | Output Kegiatan | Target | Outcome Kegiatan | Target | | | |
| 3 | 26 | 2 | 2.0 3 | | Pengelolaan Destinasi Pariwisata Kabupaten/Kota | | | | | | | 2.500.098.000 | | |
| 3 | 26 | 2 | 2.0 3 | 4 | Pengadaan/Pemeliharaan/Rehabilitasi Sarana dan Prasarana dalam Pengelolaan Destinasi Pariwisata Kabupaten/Kota | Jumlah objek wisata | 64 Unit | Jumlah Sarana dan Prasarana Pengelolaan Destinasi Pariwisata Kabupaten/Kota yang Tersedia dan Terpelihara | 1 Unit | jumlah objek wisata | 64 Unit | | 2.500.098.000 | |
| | | | | | [-] Pembangunan Destinasi Wisata Danau Ulak Libok Desa Kemang Kec. Sanga Desa | | | | | | 271 M2 | | 2.485.080.000 | |
| | | | | | [-] Administrasi Penunjang Kegiatan | | | | | | | | 15.018.000 | |
| 3 | 26 | 3 | | | PROGRAM PEMASARAN PARIWISATA | | | | | | | 972.997.350 | | |
| 3 | 26 | 3 | 2.0 1 | | Pemasaran Pariwisata Dalam dan Luar Negeri Daya Tarik, Destinasi dan Kawasan Strategis Pariwisata Kabupaten/Kota | | | | | | | 972.997.350 | | |
| 3 | 26 | 3 | 2.0 1 | 2 | Fasilitasi Kegiatan Pemasaran Pariwisata Baik Dalam dan Luar Negeri Pariwisata Kabupaten/Kota | Jumlah kunjungan wisatawan | 36102 Orang | Jumlah Laporan Kegiatan Pemasaran Pariwisata Baik Dalam dan Luar Negeri | 4 Laporan | Meningkatnya Jumlah Kunjungan Wisatawan | 36102 Orang | | 972.997.350 | |

| Kode | | | | Program/ Kegiatan | Sasaran Program | | Sasaran Kegiatan | | | | Lokasi Kegiatan | Pagu Indikatif (Rp.) | Ket | | |
|------|----|---|----------|----------------------|---|--------------------------------------|---|--|---------------------|--|--------------------|----------------------|-------------|--|--|
| | | | | | Indikator Kinerja | Target | Output Kegiatan | Target | Outcome Kegiatan | Target | | | | | |
| 3 | 26 | 5 | | | PROGRAM PENGEMBANGAN SUMBER DAYA PARIWISATA DAN EKONOMI KREATIF | | | | | | | | 370.000.000 | | |
| 3 | 26 | 5 | 2.0 1 | | Pelaksanaan Peningkatan Kapasitas Sumber Daya Manusia Pariwisata dan Ekonomi Kreatif Tingkat Dasar | | | | | | | | 370.000.000 | | |
| 3 | 26 | 5 | 2.0 1 | 1 | Pengembangan Kompetensi SDM Pariwisata dan Ekonomi Kreatif Tingkat Dasar | Jumlah pelaku usaha pariwisata | 383 Ora ng | Jumlah Pelantikan Organisasi Pariwisata | 1 Pelantikan | Meningkatnya SDM yang mengikuti pelatihan kepariwisataan | 230 Oran g | | 300.000.000 | | |
| | | | | | | | Jumlah pelatihan bagi SDM Pariwisata dan Ekonomi Kreatif Tingkat Dasar | | 2 Pelatihan | | | | | | |
| | | | | | | | Jumlah SDM Pariwisata dan Ekonomi Kreatif Tingkat Dasar yang Dikembangkan Kompetensinya | | 70 Orang | | | | | | |

| Kode | | | | | Program/ Kegiatan | Sasaran Program | | Sasaran Kegiatan | | | | Lokasi Kegiatan | Pagu Indikatif (Rp.) | Ket |
|--------------|----|---|----------|---|--|--------------------------------|-----------|--|----------|--|-----------|-----------------------|----------------------|-----|
| | | | | | | Indikator Kinerja | Target | Output Kegiatan | Target | Outcome Kegiatan | Target | | | |
| 3 | 26 | 5 | 2.0 1 | 4 | Sertifikasi Kompetensi bagi Tenaga Kerja Bidang Pariwisata | Jumlah pelaku usaha pariwisata | 383 Orang | Jumlah Orang yang Mengikuti Fasilitas Sertifikasi Kompetensi bagi Tenaga Kerja Bidang Pariwisata | 0 Orang | Meningkatnya SDM yang mengikuti pelatihan kepariwisataan | 230 Orang | | 70.000.000 | |
| | | | | | | | | Jumlah Orang yang Mengikuti Fasilitas Sertifikasi Kompetensi bagi Tenaga Kerja Bidang Pariwisata | 10 Orang | | | | | |
| TOTAL | | | | | | | | | | | | 64.011.670.895 | | |

**Rancangan APBD Kabupaten Musi Banyuasin
Tahun Anggaran 2023**

Nama Organisasi : Kecamatan Babat Supat

| Kode | | | | Program/ Kegiatan | Sasaran Program | | Sasaran Kegiatan | | | | Lokasi Kegiatan | Pagu Indikatif (Rp.) | Ket | |
|------|----|---|------|---|---|---|--------------------|---|---------------------|--|--------------------|---|------------|--|
| | | | | | Indikator Kinerja | Target | Output Kegiatan | Target | Outcome Kegiatan | Target | | | | |
| 2 | 23 | 1 | 2.01 | Perencanaan, Penganggaran, dan Evaluasi Kinerja Perangkat Daerah | | | | | | | | 75.000.000 | | |
| 2 | 23 | 1 | 2.01 | 1 | Penyusunan Dokumen Perencanaan Perangkat Daerah | Persentase pelaporan capaian kinerja dan keuangan dilaksanakan sangat tepat | 100 Persentase | Jumlah Dokumen Perencanaan Perangkat Daerah | 2 Laporan | Jumlah dokumen perencanaan, Penganggaran, dan Evaluasi Kinerja Perangkat daerah yang disusun | 12 bulan | Kab. Musi Banyuasin, Sekayu, Serasan Jaya | 50.000.000 | |
| | | | | | | persentase pemenuhan layanan administrasi | 100 Persentase | | | | | | | |
| | | | | | | persentase pengelolaan kepegawaian yang dilaksanakan tepat waktu | 100 Persentase | | | | | | | |
| | | | | | | persentase sarana dan prasarana aparatur dalam kondisi baik | 100 Persentase | | | | | | | |
| | | | | | | Tersedianya Program-program penunjang urusan pemerintahan | 12 bulan | | | | | | | |

| Kode | | | | | Program/ Kegiatan | Sasaran Program | | Sasaran Kegiatan | | | | Lokasi Kegiatan | Pagu Indikatif (Rp.) | Ket | |
|------|----|---|------|---|---|--|--------------------|--|-----------|--|----------|--|----------------------|-----|--|
| | | | | | | Indikator Kinerja | Target | Output Kegiatan | Target | Outcome Kegiatan | Target | | | | |
| 2 | 23 | 1 | 2.01 | 6 | Koordinasi dan Penyusunan Laporan Capaian Kinerja dan Ikhtisar Realisasi Kinerja SKPD | Persentase pelaporan capaian kinerja dan keuangan dilaksanakan sangat tepat | 100 Per sentase | Jumlah Laporan Capaian Kinerja dan Ikhtisar Realisasi Kinerja SKPD dan Laporan Hasil Koordinasi Penyusunan Laporan Capaian Kinerja dan Ikhtisar Realisasi Kinerja SKPD | 3 Laporan | Jumlah dokumen perencanaan, Penganggaran, dan Evaluasi Kinerja Perangkat daerah yang disusun | 12 bulan | Kab. Musi Banyuasin, Sekayu, Serasan Jaya | 25.000.000 | | |
| | | | | | | persentase pemenuhan layanan administrasi | 100 Per sentase | | | | | | | | |
| | | | | | | persentase pengelolaan kepegawaian yang dilaksanakan tepat waktu | 100 Per sentase | | | | | | | | |
| | | | | | | persentase sarana dan prasarana aparatur dalam kondisi baik | 100 Per sentase | | | | | | | | |
| | | | | | | Tersedianya Program- program penunjang urusan pemerintahan | 12 bula n | | | | | | | | |

| Kode | | | | | Program/ Kegiatan | Sasaran Program | | Sasaran Kegiatan | | | | Lokasi Kegiatan | Pagu Indikatif (Rp.) | Ket | |
|----------|-----------|----------|------|---|--|---|-----------------|--|----------------|--|----------|---|----------------------|-----|--|
| | | | | | | Indikator Kinerja | Target | Output Kegiatan | Target | Outcome Kegiatan | Target | | | | |
| 2 | 23 | 1 | 2.02 | | Administrasi Keuangan Perangkat Daerah | | | | | | | 5.728.085.718 | | | |
| 2 | 23 | 1 | 2.02 | 1 | Penyediaan Gaji dan Tunjangan ASN | Persentase pelaporan capaian kinerja dan keuangan dilaksanakan sangat tepat | 100 per sentase | Jumlah Orang yang Menerima Gaji dan Tunjangan ASN | 39 Orang/bulan | persentase Administrasi keuangan PD | 12 bulan | Kab. Musi Banyuasin, Sekayu, Serasan Jaya | 5.728.085.718 | | |
| | | | | | | persentase pemenuhan layanan administrasi | 100 per sentase | | | | | | | | |
| | | | | | | persentase pengelolaan kepegawaian yang dilaksanakan tepat waktu | 100 per sentase | | | | | | | | |
| | | | | | | persentase sarana dan prasarana aparatur dalam kondisi baik | 100 per sentase | | | | | | | | |
| 2 | 23 | 1 | 2.05 | | Administrasi Kepegawaian Perangkat Daerah | | | | | | | 125.750.000 | | | |
| 2 | 23 | 1 | 2.05 | 2 | Pengadaan Pakaian Dinas beserta Atribut Kelengkapannya | Persentase pelaporan capaian kinerja dan keuangan dilaksanakan sangat tepat | 100 Per sentase | Jumlah Paket Pakaian Dinas beserta Atribut Kelengkapan | 44 Orang | Persentase Administrasi Kepegawaian Perangkat Daerah | 12 bulan | Kab. Musi Banyuasin, Sekayu, Serasan Jaya | 27.750.000 | | |
| | | | | | | persentase pemenuhan layanan administrasi | 100 Per sentase | | | | | | | | |
| | | | | | | persentase pengelolaan kepegawaian yang dilaksanakan tepat waktu | 100 Per sentase | | | | | | | | |

| Kode | | | | | Program/ Kegiatan | Sasaran Program | | Sasaran Kegiatan | | | | Lokasi Kegiatan | Pagu Indikatif (Rp.) | Ket |
|------|----|---|------|---|---|---|-----------------|--|----------|--|----------|---|----------------------|-----|
| | | | | | | Indikator Kinerja | Target | Output Kegiatan | Target | Outcome Kegiatan | Target | | | |
| | | | | | | persentase sarana dan prasarana aparatur dalam kondisi baik | 100 Per sentase | | | | | | | |
| 2 | 23 | 1 | 2.05 | 9 | Pendidikan dan Pelatihan Pegawai Berdasarkan Tugas dan Fungsi | Persentase pelaporan capaian kinerja dan keuangan dilaksanakan sangat tepat | 100 Per sentase | Jumlah orang Mengikuti Diklat Fungsional | 10 Orang | Persentase Administrasi Kepegawaian Perangkat Daerah | 12 bulan | Kab. Musi Banyuasin, Sekayu, Serasan Jaya | 98.000.000 | |
| | | | | | | persentase pemenuhan layanan administrasi | 100 Per sentase | | | | | | | |
| | | | | | | persentase pengelolaan kepegawaian yang dilaksanakan tepat waktu | 100 Per sentase | | | | | | | |
| | | | | | | persentase sarana dan prasarana aparatur dalam kondisi baik | 100 Per sentase | | | | | | | |

| Kode | | | | | Program/ Kegiatan | Sasaran Program | | Sasaran Kegiatan | | | | Lokasi Kegiatan | Pagu Indikatif (Rp.) | Ket |
|------|----|---|------|---|--|--|--------------------|---|----------|---|----------|--|----------------------|-----|
| | | | | | | Indikator Kinerja | Target | Output Kegiatan | Target | Outcome Kegiatan | Target | | | |
| 2 | 23 | 1 | 2.06 | | Administrasi Umum Perangkat Daerah | | | | | | | 2.411.120.925 | | |
| 2 | 23 | 1 | 2.06 | 1 | Penyediaan Komponen Instalasi Listrik/Penerang an Bangunan Kantor | Persentase pelaporan capaian kinerja dan keuangan dilaksanakan sangat tepat | 100 per sentase | Tersediaannya Alat-alat Listrik | 14 Jenis | persentase Pelaksanaan Administrasi Umum yang Akuntabel | 12 bulan | Kab. Musi Banyuasin, Sekayu, Serasan Jaya | 29.999.520 | |
| | | | | persentase pemenuhan layanan administrasi | | 100 per sentase | | | | | | | | |
| | | | | persentase pengelolaan kepegawaian yang dilaksanakan tepat waktu | | 100 per sentase | | | | | | | | |
| | | | | persentase sarana dan prasarana aparatur dalam kondisi baik | | 100 per sentase | | | | | | | | |
| 2 | 23 | 1 | 2.06 | 2 | Penyediaan Peralatan dan Perlengkapan Kantor | Persentase pelaporan capaian kinerja dan keuangan dilaksanakan sangat tepat | 100 per sentase | Tersedianya Peralatan Kantor (laptop,PC,AC,T V LED, Cangkir,gordyin, Camera DSLR dan Printer) | 4 Jenis | persentase Pelaksanaan Administrasi Umum yang Akuntabel | 12 bulan | Kab. Musi Banyuasin, Sekayu, Serasan Jaya | 1.482.264.430 | |
| | | | | persentase pemenuhan layanan administrasi | | 100 per sentase | | | | | | | | |

| Kode | | | | | Program/ Kegiatan | Sasaran Program | | Sasaran Kegiatan | | | | Lokasi Kegiatan | Pagu Indikatif (Rp.) | Ket |
|------|----|---|------|---|-----------------------------------|---|-----------------|------------------------------------|----------|---|----------|---|----------------------|-----|
| | | | | | | Indikator Kinerja | Target | Output Kegiatan | Target | Outcome Kegiatan | Target | | | |
| | | | | | | persentase pengelolaan kepegawaian yang dilaksanakan tepat waktu | 100 per sentase | | | | | | | |
| | | | | | | persentase sarana dan prasarana aparatur dalam kondisi baik | 100 per sentase | | | | | | | |
| 2 | 23 | 1 | 2.06 | 3 | Penyediaan Peralatan Rumah Tangga | Persentase pelaporan capaian kinerja dan keuangan dilaksanakan sangat tepat | 100 per sentase | Tersedianya Peralatan Rumah Tangga | 18 Jenis | persentase Pelaksanaan Administrasi Umum yang Akuntabel | 12 bulan | Kab. Musi Banyuasin, Sekayu, Serasan Jaya | 74.998.375 | |
| | | | | | | persentase pemenuhan layanan administrasi | 100 per sentase | | | | | | | |
| | | | | | | persentase pengelolaan kepegawaian yang dilaksanakan tepat waktu | 100 per sentase | | | | | | | |
| | | | | | | persentase sarana dan prasarana aparatur dalam kondisi baik | 100 per sentase | | | | | | | |
| 2 | 23 | 1 | 2.06 | 4 | Penyediaan Bahan Logistik Kantor | Persentase pelaporan capaian kinerja dan keuangan dilaksanakan sangat tepat | 100 per sentase | Tersedianya Alat Tulis Kantor | 46 Jenis | persentase Pelaksanaan Administrasi Umum yang Akuntabel | 12 bulan | Kab. Musi Banyuasin, Sekayu, Serasan Jaya | 199.999.700 | |

| Kode | | | | | Program/ Kegiatan | Sasaran Program | | Sasaran Kegiatan | | | | Lokasi Kegiatan | Pagu Indikatif (Rp.) | Ket |
|------|----|---|------|---|---|---|-----------------|--------------------------|----------|---|----------|---|----------------------|-----|
| | | | | | | Indikator Kinerja | Target | Output Kegiatan | Target | Outcome Kegiatan | Target | | | |
| | | | | | | persentase pemenuhan layanan administrasi | 100 per sentase | | | | | | | |
| | | | | | | persentase pengelolaan kepegawaian yang dilaksanakan tepat waktu | 100 per sentase | | | | | | | |
| | | | | | | persentase sarana dan prasarana aparatur dalam kondisi baik | 100 per sentase | | | | | | | |
| 2 | 23 | 1 | 2.06 | 5 | Penyediaan Barang Cetak dan Penggandaan | Persentase pelaporan capaian kinerja dan keuangan dilaksanakan sangat tepat | 100 per sentase | Tersedianya Barang Cetak | 18 Jenis | persentase Pelaksanaan Administrasi Umum yang Akuntabel | 12 bulan | Kab. Musi Banyuasin, Sekayu, Serasan Jaya | 149.999.900 | |
| | | | | | | persentase pemenuhan layanan administrasi | 100 per sentase | | | | | | | |
| | | | | | | persentase pengelolaan kepegawaian yang dilaksanakan tepat waktu | 100 per sentase | | | | | | | |
| | | | | | | persentase sarana dan prasarana aparatur dalam kondisi baik | 100 per sentase | | | | | | | |

| Kode | | | | | Program/ Kegiatan | Sasaran Program | | Sasaran Kegiatan | | | | Lokasi Kegiatan | Pagu Indikatif (Rp.) | Ket |
|------|----|---|------|---|--|---|-----------------|---------------------------------------|----------|---|----------|---|----------------------|-----|
| | | | | | | Indikator Kinerja | Target | Output Kegiatan | Target | Outcome Kegiatan | Target | | | |
| 2 | 23 | 1 | 2.06 | 6 | Penyediaan Bahan Bacaan dan Peraturan Perundang-undangan | Persentase pelaporan capaian kinerja dan keuangan dilaksanakan sangat tepat | 100 per sentase | Tersediaanya Bahan Bacaan | 9 Jenis | persentase Pelaksanaan Administrasi Umum yang Akuntabel | 12 bulan | Kab. Musi Banyuasin, Sekayu, Serasan Jaya | 23.940.000 | |
| | | | | | | persentase pemenuhan layanan administrasi | 100 per sentase | | | | | | | |
| | | | | | | persentase pengelolaan kepegawaian yang dilaksanakan tepat waktu | 100 per sentase | | | | | | | |
| | | | | | | persentase sarana dan prasarana aparatur dalam kondisi baik | 100 per sentase | | | | | | | |
| 2 | 23 | 1 | 2.06 | 8 | Fasilitasi Kunjungan Tamu | Persentase pelaporan capaian kinerja dan keuangan dilaksanakan sangat tepat | 100 per sentase | Tersediaanya fasilitas Kunjungan Tamu | 12 bulan | persentase Pelaksanaan Administrasi Umum yang Akuntabel | 12 bulan | Kab. Musi Banyuasin, Sekayu, Serasan Jaya | 49.923.000 | |
| | | | | | | persentase pemenuhan layanan administrasi | 100 per sentase | | | | | | | |
| | | | | | | persentase pengelolaan kepegawaian yang dilaksanakan tepat waktu | 100 per sentase | | | | | | | |

| Kode | | | | | Program/ Kegiatan | Sasaran Program | | Sasaran Kegiatan | | | | Lokasi Kegiatan | Pagu Indikatif (Rp.) | Ket |
|------|----|---|------|---|--|---|-----------------|--|----------|---|----------|---|----------------------|-----|
| | | | | | | Indikator Kinerja | Target | Output Kegiatan | Target | Outcome Kegiatan | Target | | | |
| | | | | | | persentase sarana dan prasarana aparatur dalam kondisi baik | 100 per sentase | | | | | | | |
| 2 | 23 | 1 | 2.06 | 9 | Penyelenggaraan Rapat Koordinasi dan Konsultasi SKPD | Persentase pelaporan capaian kinerja dan keuangan dilaksanakan sangat tepat | 100 per sentase | Terlaksananya Koordinasi dan Konsultasi SKPD | 12 bulan | persentase Pelaksanaan Administrasi Umum yang Akuntabel | 12 bulan | Kab. Musi Banyuasin, Semua Kecamatan, Semua Kelurahan | 399.996.000 | |
| | | | | | | persentase pemenuhan layanan administrasi | 100 per sentase | | | | | | | |
| | | | | | | persentase pengelolaan kepegawaian yang dilaksanakan tepat waktu | 100 per sentase | | | | | | | |
| | | | | | | persentase sarana dan prasarana aparatur dalam kondisi baik | 100 per sentase | | | | | | | |

| Kode | | | | Program/ Kegiatan | Sasaran Program | | Sasaran Kegiatan | | | | Lokasi Kegiatan | Pagu Indikatif (Rp.) | Ket | |
|------|----|---|------|----------------------|---|---|--------------------|--------------------|---------------------|---|--------------------|---|-------------|--|
| | | | | | Indikator Kinerja | Target | Output Kegiatan | Target | Outcome Kegiatan | Target | | | | |
| 2 | 23 | 1 | 2.07 | | Pengadaan Barang Milik Daerah Penunjang Urusan Pemerintah Daerah | | | | | | | 617.193.900 | | |
| 2 | 23 | 1 | 2.07 | 5 | Pengadaan Mebel | Persentase pelaporan capaian kinerja dan keuangan dilaksanakan sangat tepat | 100 per sentase | Tersediaanya mebel | 4 Jenis | persentase ketersediaan barang milik daerah | 12 bulan | Kab. Musi Banyuasin, Sekayu, Serasan Jaya | 617.193.900 | |
| | | | | | | persentase pemenuhan layanan administrasi | 100 per sentase | | | | | | | |
| | | | | | | persentase pengelolaan kepegawaian yang dilaksanakan tepat waktu | 100 per sentase | | | | | | | |
| | | | | | | persentase sarana dan prasarana aparatur dalam kondisi baik | 100 per sentase | | | | | | | |

| Kode | | | | | Program/ Kegiatan | Sasaran Program | | Sasaran Kegiatan | | | | Lokasi Kegiatan | Pagu Indikatif (Rp.) | Ket |
|------|----|---|------|---|---|---|----------------|---|----------|--|----------|---|----------------------|-----|
| | | | | | | Indikator Kinerja | Target | Output Kegiatan | Target | Outcome Kegiatan | Target | | | |
| 2 | 23 | 1 | 2.08 | | Penyediaan Jasa Penunjang Urusan Pemerintahan Daerah | | | | | | | 625.156.577 | | |
| 2 | 23 | 1 | 2.08 | 2 | Penyediaan Jasa Komunikasi, Sumber Daya Air dan Listrik | Nilai SAKIP perangkat daerah | 12 bulan | terbayarnya Tagihan Listrik, Alir dan Telpo | 12 bulan | terkelolanya Jasa Penunjang Urusan Pemerintah Daerah | 12 bulan | Kab. Musi Banyuasin, Sekayu, Serasan Jaya | 303.356.577 | |
| | | | | | | Persentase pelaporan capaian kinerja dan keuangan dilaksanakan sangat tepat | 100 Persentase | | | | | | | |
| | | | | | | persentase pemenuhan layanan administrasi | 100 Persentase | | | | | | | |
| | | | | | | persentase pengelolaan kepegawaian yang dilaksanakan tepat waktu | 100 Persentase | | | | | | | |
| | | | | | | persentase sarana dan prasarana aparatur dalam kondisi baik | 100 Persentase | | | | | | | |
| | | | | | | Tersedianya Program-program penunjang urusan pemerintahan | 12 bulan | | | | | | | |

| Kode | | | | | Program/ Kegiatan | Sasaran Program | | Sasaran Kegiatan | | | | Lokasi Kegiatan | Pagu Indikatif (Rp.) | Ket |
|------|----|---|------|---|---------------------------------------|---|----------------|--|----------|---|----------|--------------------|----------------------|-----|
| | | | | | | Indikator Kinerja | Target | Output Kegiatan | Target | Outcome Kegiatan | Target | | | |
| 2 | 23 | 1 | 2.08 | 4 | Penyediaan Jasa Pelayanan Umum Kantor | Nilai SAKIP perangkat daerah | 12 bulan | terbayarnya jasa pelayanan umum kantor | 12 bulan | terkelolahnya Jasa Penunjang Urusan Pemerintah Daerah | 12 bulan | 321.800.000 | | |
| | | | | | | Persentase pelaporan capaian kinerja dan keuangan dilaksanakan sangat tepat | 100 Persentase | | | | | | | |
| | | | | | | persentase pemenuhan layanan administrasi | 100 Persentase | | | | | | | |
| | | | | | | persentase pengelolaan kepegawaian yang dilaksanakan tepat waktu | 100 Persentase | | | | | | | |
| | | | | | | persentase sarana dan prasarana aparatur dalam kondisi baik | 100 Persentase | | | | | | | |
| | | | | | | Tersedianya Program-program penunjang urusan pemerintahan | 12 bulan | | | | | | | |
| | | | | | | | | | | | | | | |

| Kode | | | | | Program/ Kegiatan | Sasaran Program | | Sasaran Kegiatan | | | | Lokasi Kegiatan | Pagu Indikatif (Rp.) | Ket |
|------|----|---|------|---|---|---|----------------|---|----------|--|----------|---|----------------------|-----|
| | | | | | | Indikator Kinerja | Target | Output Kegiatan | Target | Outcome Kegiatan | Target | | | |
| 2 | 23 | 1 | 2.09 | | Pemeliharaan Barang Milik Daerah Penunjang Urusan Pemerintahan Daerah | | | | | | | 1.361.274.000 | | |
| 2 | 23 | 1 | 2.09 | 1 | Penyediaan Jasa Pemeliharaan, Biaya Pemeliharaan, dan Pajak Kendaraan Perorangan Dinas atau Kendaraan Dinas Jabatan | Persentase pelaporan capaian kinerja dan keuangan dilaksanakan sangat tepat | 100 Persentase | Terlaksananya Jasa Pemeliharaan Operasional Kantor | 6 unit | persentase pemeliharaan barang milik daerah penunjang urusan Pemerintah Daerah | 12 bulan | Kab. Musi Banyuasin, Sekayu, Serasan Jaya | 222.950.000 | |
| | | | | | | persentase pemenuhan layanan administrasi | 100 Persentase | | | | | | | |
| | | | | | | persentase pengelolaan kepegawaian yang dilaksanakan tepat waktu | 100 Persentase | | | | | | | |
| | | | | | | persentase sarana dan prasarana aparatur dalam kondisi baik | 100 Persentase | | | | | | | |
| 2 | 23 | 1 | 2.09 | 9 | Pemeliharaan/Rehabilitasi Gedung Kantor dan Bangunan Lainnya | Persentase pelaporan capaian kinerja dan keuangan dilaksanakan sangat tepat | 100 Persentase | Terpeliharaan Bangunan Kantor dan Pemeliharaan halaman Kantor | 12 bulan | persentase pemeliharaan barang milik daerah penunjang urusan Pemerintah Daerah | 12 bulan | Kab. Musi Banyuasin, Sekayu, Serasan Jaya | 1.089.044.000 | |
| | | | | | | persentase pemenuhan layanan administrasi | 100 Persentase | | | | | | | |

| Kode | | | | | Program/ Kegiatan | Sasaran Program | | Sasaran Kegiatan | | | | Lokasi Kegiatan | Pagu Indikatif (Rp.) | Ket |
|------|----|---|------|----|---|---|-----------------|-----------------------------|---------|--|----------|---|----------------------|-----|
| | | | | | | Indikator Kinerja | Target | Output Kegiatan | Target | Outcome Kegiatan | Target | | | |
| | | | | | | persentase pengelolaan kepegawaian yang dilaksanakan tepat waktu | 100 Per sentase | | | | | | | |
| | | | | | | persentase sarana dan prasarana aparatur dalam kondisi baik | 100 Per sentase | | | | | | | |
| 2 | 23 | 1 | 2.09 | 10 | Pemeliharaan/R ehabilitasi Sarana dan Prasarana Gedung Kantor atau Bangunan Lainnya | Persentase pelaporan capaian kinerja dan keuangan dilaksanakan sangat tepat | 100 Per sentase | Terpeliharaan AC dan Genset | 2 Jenis | persentase pemeliharaan barang milik daerah penunjang urusan Pemerintah Daerah | 12 bulan | Kab. Musi Banyuasin, Sekayu, Serasan Jaya | 49.280.000 | |
| | | | | | | persentase pemenuhan layanan administrasi | 100 Per sentase | | | | | | | |
| | | | | | | persentase pengelolaan kepegawaian yang dilaksanakan tepat waktu | 100 Per sentase | | | | | | | |
| | | | | | | persentase sarana dan prasarana aparatur dalam kondisi baik | 100 Per sentase | | | | | | | |

| Kode | | | | Program/ Kegiatan | Sasaran Program | | Sasaran Kegiatan | | | | Lokasi Kegiatan | Pagu Indikatif (Rp.) | Ket | |
|------|----|---|------|-------------------------|---|--|--|---|---------------------|---|--------------------|---|-------------|--|
| | | | | | Indikator Kinerja | Target | Output Kegiatan | Target | Outcome Kegiatan | Target | | | | |
| 2 | 23 | 2 | | | PROGRAM PEMBINAAN PERPUSTAKAAN | | | | | | | 1.163.190.955 | | |
| 2 | 23 | 2 | 2.01 | | Pengelolaan Perpustakaan Tingkat Daerah Kabupaten/Kota | | | | | | | 847.423.580 | | |
| 2 | 23 | 2 | 2.01 | 1 | Pengembangan dan Pemeliharaan Layanan Perpustakaan Elektronik | Persentase peningkatan bahan pustaka (%) | 8,7 Persentase | cetak Roll Banner | 22 Roll Banner | persentase terkelolahnya perpustakaan dalam wilayah Kab. Muba | 15 kecamatan | Kab. Musi Banyuasin, Sekayu, Serasan Jaya | 182.914.680 | |
| | | | | Rasio jumlah pengunjung | | 4 Persentase | Leaflet Sosialisasi Imuba | 500 Leaflet | | | | | | |
| | | | | | | | perjalanan dinas untuk sosialisai imuba | 22 sekolah | | | | | | |
| | | | | | | | terlaksananya penambahan koleksi buku gital (e-book) pada aplikasi perpustakaan digital i-Muba | 1250 judul | | | | | | |
| 2 | 23 | 2 | 2.01 | 2 | Pengembangan Perpustakaan di Tingkat Daerah Kabupaten/Kota | Persentase peningkatan bahan pustaka (%) | 8,7 Persentase | kunjungan siswa PAUD, TK, SD dan SLTP secara reguler ke perpustakaan daerah | 35 Kunjungan | persentase terkelolahnya perpustakaan dalam wilayah Kab. Muba | 15 kecamatan | Kab. Musi Banyuasin, Sekayu, Serasan Jaya | 69.980.000 | |
| | | | | | | Rasio jumlah pengunjung | 4 Persentase | | | | | | | |
| 2 | 23 | 2 | 2.01 | 3 | Pengembangan Kekhasan Koleksi Perpustakaan Daerah Tingkat Daerah Kabupaten/Kota | Persentase peningkatan bahan pustaka (%) | 8,7 Persentase | Tersedianya koleksi kekhasan Kec di wilayah Kab. Muba | 1 dokumen | persentase terkelolahnya perpustakaan dalam wilayah Kab. Muba | 15 kecamatan | Kab. Musi Banyuasin, Sekayu, Serasan Jaya | 24.820.000 | |
| | | | | | | Rasio jumlah pengunjung | 4 Persentase | | | | | | | |

| Kode | | | | | Program/ Kegiatan | Sasaran Program | | Sasaran Kegiatan | | | | Lokasi Kegiatan | Pagu Indikatif (Rp.) | Ket |
|------|----|---|------|----|---|--|----------------|--|-------------------|---|--------------|---|----------------------|-----|
| | | | | | | Indikator Kinerja | Target | Output Kegiatan | Target | Outcome Kegiatan | Target | | | |
| 2 | 23 | 2 | 2.01 | 4 | Pembinaan Perpustakaan pada Satuan Pendidikan Dasar di Seluruh Wilayah Kabupaten/Kota Sesuai dengan Standar Nasional Perpustakaan | Persentase peningkatan bahan pustaka (%) | 8,7 Persentase | terbinanya perpustakaan binaan DPK Kab. Muba | 56 Perpustakaan | persentase terkelolahnya perpustakaan dalam wilayah Kab. Muba | 15 kecamatan | Kab. Musi Banyuasin, Semua Kecamatan, Semua Kelurahan | 99.923.000 | |
| | | | | | | Rasio jumlah pengunjung | 4 Persentase | Terlaksananya Bimtek Pengelolah Perpustakaan | 45 Orang | | | | | |
| 2 | 23 | 2 | 2.01 | 8 | Pengembangan Bahan Pustaka | Persentase peningkatan bahan pustaka (%) | 8,7 Persentase | Bertambahnya Koleksi Bahan Pustaka | 1750 Judul | persentase terkelolahnya perpustakaan dalam wilayah Kab. Muba | 15 kecamatan | Kab. Musi Banyuasin, Sekayu, Serasan Jaya | 399.990.000 | |
| | | | | | | Rasio jumlah pengunjung | 4 Persentase | | | | | | | |
| 2 | 23 | 2 | 2.01 | 9 | Pengelolaan dan Pengembangan Bahan Pustaka | Persentase peningkatan bahan pustaka (%) | 8,7 Persentase | terpeliharanya buku perpustakaan baru | 1750 Eksemplar | persentase terkelolahnya perpustakaan dalam wilayah Kab. Muba | 15 kecamatan | Kab. Musi Banyuasin, Sekayu, Serasan Jaya | 29.995.900 | |
| | | | | | | Rasio jumlah pengunjung | 4 Persentase | terpeliharanya buku perpustakaan lama | 1000 eksemplar | | | | | |
| 2 | 23 | 2 | 2.01 | 10 | Penyusunan Data dan Informasi Perpustakaan, Tenaga Perpustakaan dan Pustakawan Tingkat Daerah Kabupaten/Kota | Persentase peningkatan bahan pustaka (%) | 8,7 Persentase | Terlaksananya pemetaan perpustakaan Desa/Kelurahan | 30 Desa/Kelurahan | persentase terkelolahnya perpustakaan dalam wilayah Kab. Muba | 15 kecamatan | Kab. Musi Banyuasin, Semua Kecamatan, Semua Kelurahan | 39.800.000 | |
| | | | | | | Rasio jumlah pengunjung | 4 Persentase | Terlaksananya pemetaan perpustakaan Sekolah | 30 Sekolah | | | | | |

| Kode | | | | | Program/ Kegiatan | Sasaran Program | | Sasaran Kegiatan | | | | Lokasi Kegiatan | Pagu Indikatif (Rp.) | Ket |
|------|----|---|------|---|--|--|----------------|---|----------------|---|--------|---|----------------------|-----|
| | | | | | | Indikator Kinerja | Target | Output Kegiatan | Target | Outcome Kegiatan | Target | | | |
| 2 | 23 | 2 | 2.02 | | Pembudayaan Gemar Membaca Tingkat Daerah Kabupaten/Kota | | | | | | | 315.767.375 | | |
| 2 | 23 | 2 | 2.02 | 1 | Sosialisasi Budaya Baca dan Literasi pada Satuan Pendidikan Dasar dan Pendidikan Khusus serta Masyarakat | Persentase peningkatan bahan pustaka (%) | 8,7 Persentase | terlaksananya kunjungan mobil perpustakaan keliling dan pengadaan laptop untuk keperluan editing video kunjungan mobil perpustakaan perpustakaan keliling | 13 kecamatan | Terlaksananya kegiatan gemar membaca tingkat daerah | 15 Kec | Kab. Musi Banyuasin, Semua Kecamatan, Semua Kelurahan | 76.374.375 | |
| | | | | | | Rasio jumlah pengunjung | 4 Persentase | | | | | | | |
| 2 | 23 | 2 | 2.02 | 3 | Pemberian Penghargaan Gerakan Budaya Gemar Membaca | Persentase peningkatan bahan pustaka (%) | 8,7 Persentase | Safari Literasi | 30 peserta | Terlaksananya kegiatan gemar membaca tingkat daerah | 15 Kec | Kab. Musi Banyuasin, Semua Kecamatan, Semua Kelurahan | 143.580.000 | |
| | | | | | | Rasio jumlah pengunjung | 4 Persentase | Terlaksananya Lomba bercerita TK. SD/MI | 30 Orang | | | | | |
| 2 | 23 | 2 | 2.02 | 4 | Pengembangan Literasi Berbasis Inklusi Sosial | Persentase peningkatan bahan pustaka (%) | 8,7 Persentase | terlaksananya kegiatan bimbingan belajar matematika, bahasa inggris, komputer, TPA dan sanggar tari | 5 Kelas Bimbel | Terlaksananya kegiatan gemar membaca tingkat daerah | 15 Kec | Kab. Musi Banyuasin, Sekayu, Serasan Jaya | 95.813.000 | |
| | | | | | | Rasio jumlah pengunjung | 4 Persentase | | | | | | | |

| Kode | | | | Program/ Kegiatan | Sasaran Program | | Sasaran Kegiatan | | | | Lokasi Kegiatan | Pagu Indikatif (Rp.) | Ket | |
|----------|-----------|----------|------|----------------------|--|---|--------------------|---|---------------------|--|--------------------|--|-------------|--|
| | | | | | Indikator Kinerja | Target | Output Kegiatan | Target | Outcome Kegiatan | Target | | | | |
| 2 | 24 | 2 | | | PROGRAM PENGELOLAAN ARSIP | | | | | | | 499.991.700 | | |
| 2 | 24 | 2 | 2.02 | | Pengelolaan Arsip Statis Daerah Kabupaten/Kota | | | | | | | 149.992.000 | | |
| 2 | 24 | 2 | 2.02 | 2 | Akuisisi, Pengolahan, Preservasi, dan Akses Arsip Statis | Peningkatan SDM Pengelola kearsipan | 5 Kegiat an | Akuisisi | 27 PD | Persentase terkelolahnya Arsip Statis di Daerah di lingkungan Pemerintahan Kab. Muba | 48 PD | Kab. Musi Banyuasin, Semua Kecamatan, Semua Kelurahan | 149.992.000 | |
| | | | | | | Persentase PD yang mengelola arsip secara baku | 5 Kegiat an | Pengolahan | 48 PD | | | | | |
| | | | | | | | | Preservasi | 48 PD | | | | | |
| | | | | | | | | Terpeliharanya Arsip statis yang ada di Depo Arsip | 12 Bulan | | | | | |
| 2 | 24 | 2 | 2.03 | | Pengelolaan Simpul Jaringan Informasi Kearsipan Nasional Tingkat Kabupaten/Kota | | | | | | | 349.999.700 | | |
| 2 | 24 | 2 | 2.03 | 1 | Penyediaan Informasi, Akses dan Layanan Kearsipan Tingkat Daerah Kabupaten/Kota Melalui JIKN | Peningkatan SDM Pengelola kearsipan | 5 kegiat an | | 0 Pengguna | Persentase terkelolahnya Jaringan SIKD di perangkat daerah | 48 PD | Kab. Musi Banyuasin, Sekayu, Semua Kelurahan | 130.595.000 | |
| | | | | | | Persentase PD yang mengelola arsip secara baku | 5 kegiat an | Bimtek Pengelolaan Arsip | 60 Peserta | | | | | |
| | | | | | | | | Pengelolaan Arsip | 48 PD | | | | | |

| Kode | | | | | Program/ Kegiatan | Sasaran Program | | Sasaran Kegiatan | | | | Lokasi Kegiatan | Pagu Indikatif (Rp.) | Ket |
|--------------|----|---|------|---|---|---|----------------|--|--------|--|--------|---|----------------------|-----|
| | | | | | | Indikator Kinerja | Target | Output Kegiatan | Target | Outcome Kegiatan | Target | | | |
| 2 | 24 | 2 | 2.03 | 2 | Pemberdayaan Kapasitas Unit Kearsipan dan Lembaga Kearsipan Daerah Kabupaten/Kota | Peningkatan SDM Pengelola kearsipan | 5 kegiat an | Pengawasan Kearsipan pada Unit Kearsipan II Perangkat Daerah | 48 PD | Persentase terkelolahnya Jaringan SIKD di perangkat daerah | 48 PD | Kab. Musi Banyuasin, Sekayu, Semua Kelurahan | 219.404.700 | |
| | | | | | | Persentase PD yang mengelola arsip secara baku | 5 kegiat an | | | | | | | |
| TOTAL | | | | | | | | | | | | 12.606.763.775 | | |

**Rancangan APBD Kabupaten Musi Banyuasin
Tahun Anggaran 2023**

Nama Organisasi : Kecamatan Babat Supat

| Kode | | | | | Program/ Kegiatan | Sasaran Program | | Sasaran Kegiatan | | | | Lokasi Kegiatan | Pagu Indikatif (Rp.) | Ket |
|----------|-----------|----------|------|---|---|---|--------|--|-----------|---|--------|---------------------------------------|----------------------|-----|
| | | | | | | Indikator Kinerja | Target | Output Kegiatan | Target | Outcome Kegiatan | Target | | | |
| 3 | 25 | 1 | 2.01 | | Perencanaan, Penganggaran, dan Evaluasi Kinerja Perangkat Daerah | | | | | | | | 74.746.050 | |
| 3 | 25 | 1 | 2.01 | 1 | Penyusunan Dokumen Perencanaan Perangkat Daerah | Persentase Laporan Capaian Kinerja dan Keuangan yang dilaksanakan tepat waktu dan akuntabel | 100 % | Jumlah Dokumen Perencanaan Perangkat Daerah | 0 Dokumen | Terlaksananya Perencanaan, Penganggaran dan Evaluasi Kinerja Perangkat Daerah | 100 % | Kab. Musi Banyuasin, Sekayu, Kayu Ara | 49.750.200 | |
| | | | | | | | | Jumlah Dokumen Perencanaan Perangkat Daerah | 4 Dokumen | | | | | |
| 3 | 25 | 1 | 2.01 | 6 | Koordinasi dan Penyusunan Laporan Capaian Kinerja dan Ikhtisar Realisasi Kinerja SKPD | Persentase Laporan Capaian Kinerja dan Keuangan yang dilaksanakan tepat waktu dan akuntabel | 100 % | Jumlah Laporan Capaian Kinerja dan Ikhtisar Realisasi Kinerja SKPD dan Laporan Hasil Koordinasi Penyusunan Laporan Capaian Kinerja dan Ikhtisar Realisasi Kinerja SKPD | 4 Laporan | Terlaksananya Perencanaan, Penganggaran dan Evaluasi Kinerja Perangkat Daerah | 100 % | Kab. Musi Banyuasin, Sekayu, Kayu Ara | 24.995.850 | |

| Kode | | | | | Program/ Kegiatan | Sasaran Program | | Sasaran Kegiatan | | | | Lokasi Kegiatan | Pagu Indikatif (Rp.) | Ket |
|----------|-----------|----------|------|---|---|--|--------|---|----------------|---|--------|---|----------------------|-----|
| | | | | | | Indikator Kinerja | Target | Output Kegiatan | Target | Outcome Kegiatan | Target | | | |
| 3 | 25 | 1 | 2.02 | | Administrasi Keuangan Perangkat Daerah | | | | | | | 5.033.537.295 | | |
| 3 | 25 | 1 | 2.02 | 1 | Penyediaan Gaji dan Tunjangan ASN | Persentase pemenuhan layanan keuangan dan administrasi perkantoran | 100 % | Jumlah Orang yang Menerima Gaji dan Tunjangan ASN | 40 Orang/Bulan | Terlaksananya Administrasi Keuangan Perangkat Daerah | 100 % | Kab. Musi Banyuasin, Sekayu, Kayu Ara | 5.033.537.295 | |
| | | | | | | | | | | | | Kab. Musi Banyuasin, Sungai Lilin, Sungai Lilin | | |
| 3 | 25 | 1 | 2.03 | | Administrasi Barang Milik Daerah pada Perangkat Daerah | | | | | | | 56.571.150 | | |
| 3 | 25 | 1 | 2.03 | 2 | Pengamanan Barang Milik Daerah SKPD | Persentase Sarana dan Prasarana Aparatur dalam Kondisi Baik | 100 % | Jumlah Dokumen Pengamanan Barang Milik Daerah SKPD | 5 Dokumen | Barang Milik Daerah Yang Dikelola | 100 % | Kab. Musi Banyuasin, Sekayu, Kayu Ara | 56.571.150 | |
| 3 | 25 | 1 | 2.05 | | Administrasi Kepegawaian Perangkat Daerah | | | | | | | 68.250.000 | | |
| 3 | 25 | 1 | 2.05 | 9 | Pendidikan dan Pelatihan Pegawai Berdasarkan Tugas dan Fungsi | Persentase Pengelolaan Kepegawaian yang dilaksanakan tepat waktu | 100 % | Jumlah Pegawai Berdasarkan Tugas dan Fungsi yang Mengikuti Pendidikan dan Pelatihan | 0 Orang | Terlaksananya Administrasi Kepegawaian Perangkat Daerah | 100 % | Kab. Musi Banyuasin, Sekayu, Kayu Ara | 68.250.000 | |
| | | | | | | | | Jumlah Pegawai Berdasarkan Tugas dan Fungsi yang Mengikuti Pendidikan dan Pelatihan | 6 Orang | | | | | |

| Kode | | | | | Program/ Kegiatan | Sasaran Program | | Sasaran Kegiatan | | | | Lokasi Kegiatan | Pagu Indikatif (Rp.) | Ket |
|----------|-----------|----------|-------------|---|--|---|--------|---|-----------|--|--------|--|----------------------|-----|
| | | | | | | Indikator Kinerja | Target | Output Kegiatan | Target | Outcome Kegiatan | Target | | | |
| 3 | 25 | 1 | 2.06 | | Administrasi Umum Perangkat Daerah | | | | | | | 1.113.553.183 | | |
| 3 | 25 | 1 | 2.06 | 1 | Penyediaan Komponen Instalasi Listrik/Penerang an Bangunan Kantor | Persentase Sarana dan Prasarana Aparatur dalam Kondisi Baik | 100 % | Jumlah Paket Komponen Instalasi Listrik/Penerang an Bangunan Kantor yang Disediakan | 4 Paket | Terlaksananya Administrasi Umum Perangkat Daerah | 100 % | Kab. Musi Banyuasin, Sekayu, Kayu Ara | 29.713.791 | |
| 3 | 25 | 1 | 2.06 | 2 | Penyediaan Peralatan dan Perlengkapan Kantor | Persentase Sarana dan Prasarana Aparatur dalam Kondisi Baik | 100 % | Jumlah Paket Peralatan dan Perlengkapan Kantor yang Disediakan | 2 Paket | Terlaksananya Administrasi Umum Perangkat Daerah | 100 % | Kab. Musi Banyuasin, Sekayu, Kayu Ara | 216.564.119 | |
| 3 | 25 | 1 | 2.06 | 3 | Penyediaan Peralatan Rumah Tangga | Persentase Sarana dan Prasarana Aparatur dalam Kondisi Baik | 100 % | Jumlah Paket Peralatan Rumah Tangga yang Disediakan | 1 Paket | Terlaksananya Administrasi Umum Perangkat Daerah | 100 % | Kab. Musi Banyuasin, Sekayu, Kayu Ara | 43.175.365 | |
| 3 | 25 | 1 | 2.06 | 4 | Penyediaan Bahan Logistik Kantor | Persentase Sarana dan Prasarana Aparatur dalam Kondisi Baik | 100 % | Jumlah Paket Bahan Logistik Kantor yang Disediakan | 1 Paket | Terlaksananya Administrasi Umum Perangkat Daerah | 100 % | Kab. Musi Banyuasin, Sekayu, Kayu Ara | 208.803.955 | |
| 3 | 25 | 1 | 2.06 | 5 | Penyediaan Barang Cetak dan Penggandaan | Persentase Sarana dan Prasarana Aparatur dalam Kondisi Baik | 100 % | Jumlah Paket Barang Cetak dan Penggandaan yang Disediakan | 2 Paket | Terlaksananya Administrasi Umum Perangkat Daerah | 100 % | Kab. Musi Banyuasin, Sekayu, Kayu Ara | 71.086.953 | |
| 3 | 25 | 1 | 2.06 | 6 | Penyediaan Bahan Bacaan dan Peraturan Perundang- undangan | Persentase Sarana dan Prasarana Aparatur dalam Kondisi Baik | 100 % | Jumlah Dokumen Bahan Bacaan dan Peraturan Perundang- undangan yang Disediakan | 3 Dokumen | Terlaksananya Administrasi Umum Perangkat Daerah | 100 % | Kab. Musi Banyuasin, Sekayu, Kayu Ara | 24.900.000 | |

| Kode | | | | | Program/ Kegiatan | Sasaran Program | | Sasaran Kegiatan | | | | Lokasi Kegiatan | Pagu Indikatif (Rp.) | Ket |
|----------|-----------|----------|-------------|----|---|--|--------|--|------------|--|--------|---------------------------------------|----------------------|-----|
| | | | | | | Indikator Kinerja | Target | Output Kegiatan | Target | Outcome Kegiatan | Target | | | |
| 3 | 25 | 1 | 2.06 | 8 | Fasilitasi Kunjungan Tamu | Persentase Sarana dan Prasarana Aparatur dalam Kondisi Baik | 100 % | Jumlah Laporan Fasilitasi Kunjungan Tamu | 12 Laporan | Terlaksananya Administrasi Umum Perangkat Daerah | 100 % | Kab. Musi Banyuasin, Sekayu, Kayu Ara | 39.960.000 | |
| 3 | 25 | 1 | 2.06 | 9 | Penyelenggaraan Rapat Koordinasi dan Konsultasi SKPD | Persentase Sarana dan Prasarana Aparatur dalam Kondisi Baik | 100 % | Jumlah Laporan Penyelenggaraan Rapat Koordinasi dan Konsultasi SKPD | 12 Laporan | Terlaksananya Administrasi Umum Perangkat Daerah | 100 % | Kab. Musi Banyuasin, Sekayu, Kayu Ara | 439.749.000 | |
| 3 | 25 | 1 | 2.06 | 11 | Dukungan Pelaksanaan Sistem Pemerintahan Berbasis Elektronik pada SKPD | Persentase Sarana dan Prasarana Aparatur dalam Kondisi Baik | 100 % | Jumlah Dokumen Dukungan Pelaksanaan Sistem Pemerintahan Berbasis Elektronik pada SKPD | 1 Dokumen | Terlaksananya Administrasi Umum Perangkat Daerah | 100 % | Kab. Musi Banyuasin, Sekayu, Kayu Ara | 39.600.000 | |
| 3 | 25 | 1 | 2.07 | | Pengadaan Barang Milik Daerah Penunjang Urusan Pemerintah Daerah | | | | | | | 165.206.249 | | |
| 3 | 25 | 1 | 2.07 | 5 | Pengadaan Mebel | Persentase Sarana dan Prasarana Aparatur dalam Kondisi Baik | 100 % | Jumlah Paket Mebel yang Disediakan | 30 Unit | Terlaksananya Pengadaan Barang Milik Daerah | 100 % | Kab. Musi Banyuasin, Sekayu, Kayu Ara | 165.206.249 | |
| 3 | 25 | 1 | 2.08 | | Penyediaan Jasa Penunjang Urusan Pemerintahan Daerah | | | | | | | 999.009.409 | | |
| 3 | 25 | 1 | 2.08 | 2 | Penyediaan Jasa Komunikasi, Sumber Daya Air dan Listrik | Persentase pemenuhan layanan keuangan dan administrasi perkantoran | 100 % | Jumlah Laporan Penyediaan Jasa Komunikasi, Sumber Daya Air dan Listrik yang Disediakan | 12 Laporan | Terlaksananya Penyediaan Jasa Penunjang Urusan Pemerintah Daerah | 100 % | Kab. Musi Banyuasin, Sekayu, Kayu Ara | 282.209.409 | |

| Kode | | | | | Program/ Kegiatan | Sasaran Program | | Sasaran Kegiatan | | | | Lokasi Kegiatan | Pagu Indikatif (Rp.) | Ket |
|------|----|---|------|---|---------------------------------------|--|--------|--|------------|--|--------|---|----------------------|-----|
| | | | | | | Indikator Kinerja | Target | Output Kegiatan | Target | Outcome Kegiatan | Target | | | |
| 3 | 25 | 1 | 2.08 | 4 | Penyediaan Jasa Pelayanan Umum Kantor | Persentase pemenuhan layanan keuangan dan administrasi perkantoran | 100 % | Jumlah Laporan Penyediaan Jasa Pelayanan Umum Kantor yang Disediakan | 12 Laporan | Terlaksananya Penyediaan Jasa Penunjang Urusan Pemerintah Daerah | 100 % | Kab. Musi Banyuasin, Sekayu, Kayu Ara | 716.800.000 | |
| | | | | | | | | | | | | Kab. Musi Banyuasin, Sungai Keruh, Sungai Dua | | |
| | | | | | | | | | | | | Kab. Musi Banyuasin, Sungai Lilin, Sungai Lilin | | |

| Kode | | | | | Program/ Kegiatan | Sasaran Program | | Sasaran Kegiatan | | | | Lokasi Kegiatan | Pagu Indikatif (Rp.) | Ket |
|------|----|---|------|----|---|---|--------|--|--------|---|--------|---------------------------------------|----------------------|-----|
| | | | | | | Indikator Kinerja | Target | Output Kegiatan | Target | Outcome Kegiatan | Target | | | |
| 3 | 25 | 1 | 2.09 | | Pemeliharaan Barang Milik Daerah Penunjang Urusan Pemerintahan Daerah | | | | | | | 877.718.250 | | |
| 3 | 25 | 1 | 2.09 | 2 | Penyediaan Jasa Pemeliharaan, Biaya Pemeliharaan, Pajak dan Perizinan Kendaraan Dinas Operasional atau Lapangan | Persentase Sarana dan Prasarana Aparatur dalam Kondisi Baik | 100 % | Jumlah Kendaraan Dinas Operasional atau Lapangan yang Dipelihara dan dibayarkan Pajak dan Perizinannya | 5 Unit | Terlaksananya Pemeliharaan Barang Milik Daerah Penunjang Urusan Pemerintahan Daerah | 100 % | Kab. Musi Banyuasin, Sekayu, Kayu Ara | 406.980.000 | |
| 3 | 25 | 1 | 2.09 | 9 | Pemeliharaan/R ehabilitasi Gedung Kantor dan Bangunan Lainnya | Persentase Sarana dan Prasarana Aparatur dalam Kondisi Baik | 100 % | Jumlah Gedung Kantor dan Bangunan Lainnya yang Dipelihara/Direhabilitasi | 2 Unit | Terlaksananya Pemeliharaan Barang Milik Daerah Penunjang Urusan Pemerintahan Daerah | 100 % | Kab. Musi Banyuasin, Sekayu, Kayu Ara | 393.158.250 | |
| 3 | 25 | 1 | 2.09 | 10 | Pemeliharaan/R ehabilitasi Sarana dan Prasarana Gedung Kantor atau Bangunan Lainnya | Persentase Sarana dan Prasarana Aparatur dalam Kondisi Baik | 100 % | Jumlah Sarana dan Prasarana Gedung Kantor atau Bangunan Lainnya yang Dipelihara/Direhabilitasi | 3 Unit | Terlaksananya Pemeliharaan Barang Milik Daerah Penunjang Urusan Pemerintahan Daerah | 100 % | Kab. Musi Banyuasin, Sekayu, Kayu Ara | 77.580.000 | |

| Kode | | | | Program/ Kegiatan | Sasaran Program | | Sasaran Kegiatan | | | | Lokasi Kegiatan | Pagu Indikatif (Rp.) | Ket |
|------|----|---|------|----------------------|--|----------------------------|--------------------|--|---------------------|--|--------------------|--|-----|
| | | | | | Indikator Kinerja | Target | Output Kegiatan | Target | Outcome Kegiatan | Target | | | |
| 3 | 25 | 3 | | | PROGRAM PENGELOLAAN PERIKANAN TANGKAP | | | | | | | 1.250.334.440 | |
| 3 | 25 | 3 | 2.01 | | Pengelolaan Penangkapan Ikan di Wilayah Sungai, Danau, Waduk, Rawa, dan Genangan Air Lainnya yang Dapat | | | | | | | 1.100.237.440 | |
| 3 | 25 | 3 | 2.01 | 1 | Penyediaan Data dan Informasi Sumber Daya Ikan | Produksi Perikanan Tangkap | 23.484 Ton | Jumlah Data dan Informasi Sumber Daya Ikan di Perairan Darat dalam Satu Kabupaten/Kota yang Tersedia | 3 Dokumen | Terlaksananya Pengelolaan Penangkapan Ikan di Wilayah Sungai, Danau, Waduk, Rawa, dan Genangan Air Lainnya | 100 % | 250.041.710 | |
| | | | | | | | | Pelaksanaan Launching Program Konversi BBM ke BBG | 1 Kegiatan | | | | |
| 3 | 25 | 3 | 2.01 | 2 | Penyediaan Prasarana Usaha Perikanan Tangkap | Produksi Perikanan Tangkap | 23.484 Ton | Jumlah Prasarana Usaha Perikanan Tangkap yang Tersedia | 630 Unit | Terlaksananya Pengelolaan Penangkapan Ikan di Wilayah Sungai, Danau, Waduk, Rawa, dan Genangan Air Lainnya | 100 % | 850.195.730 | |
| | | | | | | | | | | | | Kab. Musi Banyuasin, Lais, Semua Kelurahan | |
| | | | | | | | | | | | | Kab. Musi Banyuasin, Batang Hari Leko, Semua Kelurahan | |
| | | | | | | | | | | | | Kab. Musi Banyuasin, Sanga Desa, Semua Kelurahan | |

| Kode | | | | | Program/ Kegiatan | Sasaran Program | | Sasaran Kegiatan | | | | Lokasi Kegiatan | Pagu Indikatif (Rp.) | Ket |
|----------|-----------|----------|------|---|---|----------------------------------|---------------|---|----------------|--|--------|--|----------------------|-----|
| | | | | | | Indikator Kinerja | Target | Output Kegiatan | Target | Outcome Kegiatan | Target | | | |
| | | | | | | | | | | | | Kab. Musi Banyuasin, Babat Toman, Semua Kelurahan | | |
| | | | | | | | | | | | | Kab. Musi Banyuasin, Lawang Wetan, Semua Kelurahan | | |
| 3 | 25 | 3 | 2.02 | | Pemberdayaan Nelayan Kecil dalam Daerah Kabupaten/Kota | | | | | | | | 150.097.000 | |
| 3 | 25 | 3 | 2.02 | 1 | Pengembangan Kapasitas Nelayan Kecil | Produksi Perikanan Tangkap | 23.484 Ton | Jumlah Nelayan Kecil Yang di Fasilitasi Pembentukan Koperasi / KUB Berbadan Hukum | 2 Koperasi/KUB | Terlaksananya Pemberdayaan Nelayan Kecil | 100 % | | 150.097.000 | |
| | | | | | | | | Jumlah Nelayan Kecil yang Meningkat Kapasitasnya | 550 Orang | | | | | |

| Kode | | | | Program/ Kegiatan | Sasaran Program | | Sasaran Kegiatan | | | | Lokasi Kegiatan | Pagu Indikatif (Rp.) | Ket | |
|----------|-----------|----------|------|----------------------|---|-----------------------------------|--------------------|---|---------------------|---|--------------------|---|---------------|--|
| | | | | | Indikator Kinerja | Target | Output Kegiatan | Target | Outcome Kegiatan | Target | | | | |
| 3 | 25 | 4 | | | PROGRAM PENGELOLAAN PERIKANAN BUDIDAYA | | | | | | | 3.350.135.492 | | |
| 3 | 25 | 4 | 2.02 | | Pemberdayaan Pembudi Daya Ikan Kecil | | | | | | | 1.264.373.350 | | |
| 3 | 25 | 4 | 2.02 | 1 | Pengembangan Kapasitas Pembudi Daya Ikan Kecil | Produksi Benih (ekor) | - Ekor | Jumlah Kelompok Pembudi Daya Ikan Kecil yang Mengikuti Pengembangan Kapasitas | 11 kelompok | Meningkatkan pendapatan masyarakat pembudidaya ikan | 120 % | Kab. Musi Banyuasin, Semua Kecamatan, Semua Kelurahan | 1.191.449.350 | |
| | | | | | | Produksi Perikanan Budidaya | 25.772 Ton | Paket Bantuan budidaya ikan lele di kolam terpal | 8 paket | Terlaksananya Pemberdayaan Pembudi Daya Ikan Kecil | 100 % | | | |
| | | | | | | Produksi perikanan budidaya (ton) | - Ton | Paket Bantuan budidaya ikan patin di Keramba Jaring Apung (KJA) | 3 paket | | | | | |
| 3 | 25 | 4 | 2.02 | 4 | Pemberian Pendampingan, Kemudahan Akses Ilmu Pengetahuan, Teknologi dan Informasi, serta Penyelenggaraan Pendidikan dan Pelatihan | Produksi Benih (ekor) | - Ekor | Jumlah Kelompok Usaha yang Memperoleh Pendampingan, Kemudahan Akses Ilmu Pengetahuan, Teknologi dan Informasi, Serta Penyelenggaraan Pendidikan dan Pelatihan | 6 Kelompok | Meningkatkan pendapatan masyarakat pembudidaya ikan | 120 % | Kab. Musi Banyuasin, Sekayu, Semua Kelurahan | 72.924.000 | |

| Kode | | | | | Program/ Kegiatan | Sasaran Program | | Sasaran Kegiatan | | | | Lokasi Kegiatan | Pagu Indikatif (Rp.) | Ket |
|----------|-----------|----------|------|---|---|-----------------------------------|------------|--|--------------------|--|--------|---|----------------------|-----|
| | | | | | | Indikator Kinerja | Target | Output Kegiatan | Target | Outcome Kegiatan | Target | | | |
| | | | | | | Produksi Perikanan Budidaya | 25.772 Ton | Jumlah Pembudidaya yang Memperoleh Pendampingan, Kemudahanan Akses Ilmu Pengetahuan, Teknologi dan Informasi, Serta Penyelenggaraan Pendidikan dan Pelatihan | 12 Orang | Terlaksananya Pemberdayaan Pembudi Daya Ikan Kecil | 100 % | Kab. Musi Banyuasin, Sungai Lilin, Semua Kelurahan | | |
| | | | | | | Produksi perikanan budidaya (ton) | - Ton | | | | | Kab. Musi Banyuasin, Plakat Tinggi, Semua Kelurahan | | |
| | | | | | | | | | | | | Kab. Musi Banyuasin, Babat Supat, Semua Kelurahan | | |
| 3 | 25 | 4 | 2.04 | | Pengelolaan Pembudidayaan Ikan | | | | | | | | 2.085.762.142 | |
| 3 | 25 | 4 | 2.04 | 1 | Penyediaan Data dan Informasi Pembudidayaan Ikan dalam 1 (Satu) Daerah Kabupaten/Kota | Produksi Perikanan Budidaya | 25.772 Ton | Jumlah Data dan Informasi Pembudidayaan Ikan dalam 1 (Satu) Daerah Kabupaten/Kota | 1 Dokumen | Terlaksananya Pengelolaan Pembudidayaan Ikan | 100 % | Kab. Musi Banyuasin, Semua Kecamatan, Semua Kelurahan | 448.802.232 | |
| | | | | | | | | Terlatihnya Perangkat Desa Menggunakan Aplikasi Ikan Musi | 240 Desa/Kelurahan | | | | | |

| Kode | | | | | Program/ Kegiatan | Sasaran Program | | Sasaran Kegiatan | | | | Lokasi Kegiatan | Pagu Indikatif (Rp.) | Ket |
|------|----|---|------|---|---|-----------------------------------|---------------|---|--------------|---|--------|---|----------------------|-----|
| | | | | | | Indikator Kinerja | Target | Output Kegiatan | Target | Outcome Kegiatan | Target | | | |
| | | | | | | | | Tersedianya Buku Agenda Kerja ASN Dinas Perikanan | 100 Buku | | | | | |
| 3 | 25 | 4 | 2.04 | 2 | Penyediaan Prasarana Pembudidayaan Ikan dalam 1 (Satu) Daerah Kabupaten/Kota | Produksi Perikanan Budidaya | 25.772 Ton | Jumlah Benih Ikan yang dihasilkan BBI | 1000000 Ekor | Terlaksananya Pengelolaan Pembudidayaan Ikan | 100 % | Kab. Musi Banyuasin, Sekayu, Kayu Ara | 686.239.350 | |
| | | | | | | | | Jumlah Prasarana Pembudidayaan Ikan dalam 1 (Satu) Daerah Kabupaten/Kota | 3 Unit | | | Kab. Musi Banyuasin, Sekayu, Serasan Jaya | | |
| | | | | | | | | Produksi Perikanan Budidaya | 25772 Ton | | | Kab. Musi Banyuasin, Sungai Lilin, Pinang Banjar | | |
| | | | | | [-] Benih dan Pakan (Kec. Sungai Lilin) | | | | 1 Paket | | | 149.984.000 | | |
| | | | | | [-] Penimbunan Tanah dan Pembuatan Tembok Penahan | | | | 250 M3 | | | 36.500.000 | | |
| | | | | | [-]Belanja Modal Bangunan Pengaman Irigasi (Tembok Penahan - (Kecamatan Sekayu) | | | | 0.045 Km | | | 60.253.650 | | |

| Kode | | | | | Program/ Kegiatan | Sasaran Program | | Sasaran Kegiatan | | | | Lokasi Kegiatan | Pagu Indikatif (Rp.) | Ket |
|------|----|---|------|---|--|-----------------------------|---|--|-----------|--|--|--|----------------------|-----|
| | | | | | | Indikator Kinerja | Target | Output Kegiatan | Target | Outcome Kegiatan | Target | | | |
| | | | | | [-] Administrasi Penunjang Kegiatan | | | | | | | | 439.501.700 | |
| 3 | 25 | 4 | 2.04 | 3 | Penjaminan Ketersediaan Sarana Pembudidayaan Ikan dalam 1 (Satu) Daerah Kabupaten/Kota | Produksi Perikanan Budidaya | 25.772 Ton | Jumlah Kelompok Pembudidaya Ikan yang Dibina | 1 Laporan | Terlaksananya Pengelolaan Pembudidayaan Ikan | 100 % | Kab. Musi Banyuasin, Sekayu, Semua Kelurahan | 413.134.760 | |
| | | | | | | | Jumlah Kelompok Pembudidaya Ikan yang Dilatih Cara Pembuatan Pakan | 4 Kelompok | | | Kab. Musi Banyuasin, Sungai Keruh, Semua Kelurahan | | | |
| | | | | | | | Jumlah Sarana Pembudidayaan Ikan Dalam 1 (Satu) Daerah Kabupaten/Kota | 10 Unit | | | Kab. Musi Banyuasin, Sanga Desa, Semua Kelurahan | | | |
| | | | | | | | | | | | Kab. Musi Banyuasin, Sungai Lilin, Semua Kelurahan | | | |
| | | | | | | | | | | | Kab. Musi Banyuasin, Keluang, Semua Kelurahan | | | |
| | | | | | | | | | | | Kab. Musi Banyuasin, Babat Supat, Semua Kelurahan | | | |

| Kode | | | | | Program/ Kegiatan | Sasaran Program | | Sasaran Kegiatan | | | | Lokasi Kegiatan | Pagu Indikatif (Rp.) | Ket |
|------|----|---|------|---|--|-----------------------------------|---------------|---|-----------|---|--------|--|----------------------|-----|
| | | | | | | Indikator Kinerja | Target | Output Kegiatan | Target | Outcome Kegiatan | Target | | | |
| | | | | | | | | | | | | Kab. Musi Banyuasin, Jirak Jaya, Semua Kelurahan | | |
| 3 | 25 | 4 | 2.04 | 5 | Pembinaan dan Pemantauan Pembudidayaan Ikan di Darat | Produksi Perikanan Budidaya | 25.772 Ton | Jumlah Pembudidaya yang Memperoleh Pembinaan dan Pemantauan Pembudidayaan Ikan di Darat | 500 Orang | Terlaksananya Pengelolaan Pembudidayaan Ikan | 100 % | Kab. Musi Banyuasin, Semua Kecamatan, Semua Kelurahan | 199.578.000 | |
| 3 | 25 | 4 | 2.04 | 6 | Perencanaan, Pengembangan, Pemanfaatan dan Perlindungan Lahan untuk Pembudidayaan Ikan di Darat | Produksi Perikanan Budidaya | 25.772 Ton | Jumlah Dokumen Kajian Pemanfaatan Lahan untuk Pembudidayaan Ikan di Darat yang Direncanakan, Dikembangkan, Dimanfaatkan dan Dilindungi. | 1 Dokumen | Terlaksananya Pengelolaan Pembudidayaan Ikan | 100 % | Kab. Musi Banyuasin, Semua Kecamatan, Semua Kelurahan | 338.007.800 | |
| | | | | | | | | Luas Lahan untuk Pembudidayaan Ikan di Darat yang Direncanakan, Dikembangkan, Dimanfaatkan dan Dilindungi | 5 Ha | | | | | |

| Kode | | | | Program/ Kegiatan | Sasaran Program | | Sasaran Kegiatan | | | | Lokasi Kegiatan | Pagu Indikatif (Rp.) | Ket | |
|------|----|---|------|----------------------|---|-------------------------------|--------------------|--|---------------------|--|--------------------|--|-------------|--|
| | | | | | Indikator Kinerja | Target | Output Kegiatan | Target | Outcome Kegiatan | Target | | | | |
| 3 | 25 | 5 | | | PROGRAM PENGAWASAN SUMBER DAYA KELAUTAN DAN PERIKANAN | | | | | | | 678.928.457 | | |
| 3 | 25 | 5 | 2.01 | | Pengawasan Sumber Daya Perikanan di Wilayah Sungai, Danau, Waduk, Rawa, dan Genangan Air Lainnya yang Dapat | | | | | | | 678.928.457 | | |
| 3 | 25 | 5 | 2.01 | 1 | Pengawasan Usaha Perikanan Tangkap di Wilayah Sungai, Danau, Waduk, Rawa, dan Genangan Air Lainnya yang Dapat Diusahakan dalam Kabupaten/Kota | Tingkat Partisipasi Pokmaswas | 60 % | Jumlah Dokumen Hasil Pengawasan Sumber Daya Perikanan Tangkap di Wilayah Sungai, Danau, Waduk, Rawa, dan Genangan Air Lainnya yang Dapat Diusahakan dalam Kabupaten/Kota | 1 Dokumen | Terlaksananya Pengawasan Sumber Daya Perikanan di Wilayah Sungai, Danau, Waduk, Rawa, dan Genangan Air Lainnya yang Dapat Diusahakan | 100 % | Kab. Musi Banyuasin, Sekayu, Semua Kelurahan | 336.739.900 | |
| | | | | | | | | Jumlah Ikan yang Direstocking | 151.041 Ekor | | | Kab. Musi Banyuasin, Lais, Semua Kelurahan | | |
| | | | | | | | | Jumlah Sarana dan Prasarana Penangkapan Ikan | 20 Unit | | | Kab. Musi Banyuasin, Sungai Keruh, Semua Kelurahan | | |
| | | | | | | | | | | | | Kab. Musi Banyuasin, Batang Hari Leko, Semua Kelurahan | | |
| | | | | | | | | | | | | Kab. Musi Banyuasin, Sanga Desa, Semua Kelurahan | | |

| Kode | | | | | Program/ Kegiatan | Sasaran Program | | Sasaran Kegiatan | | | | Lokasi Kegiatan | Pagu Indikatif (Rp.) | Ket |
|------|----|---|------|---|--|-------------------------------------|--------|---|-----------|--|--------|--|----------------------|-----|
| | | | | | | Indikator Kinerja | Target | Output Kegiatan | Target | Outcome Kegiatan | Target | | | |
| | | | | | | | | | | | | Kab. Musi Banyuasin, Babat Toman, Semua Kelurahan | | |
| 3 | 25 | 5 | 2.01 | 2 | Pengawasan Usaha Perikanan Bidang Pembudidayaan Ikan di Wilayah Sungai, Danau, Waduk, Rawa, dan Genangan Air Lainnya yang Dapat Diusahakan dalam Kabupaten/Kota | Tingkat Partisipasi Pokmaswas | 60 % | Jumlah Dokumen Hasil Pengawasan Usaha Perikanan Bidang Pembudidayaan Ikan di Wilayah Sungai, Danau, Waduk, Rawa, dan Genangan Air Lainnya yang Dapat Diusahakan dalam Kabupaten/Kota | 1 Dokumen | Terlaksananya Pengawasan Sumber Daya Perikanan di Wilayah Sungai, Danau, Waduk, Rawa, dan Genangan Air Lainnya yang Dapat Diusahakan | 100 % | Kab. Musi Banyuasin, Lais, Danau Cala | 342.188.557 | |
| | | | | | | | | Jumlah Dokumen Kajian Zonasi Perikanan | 1 Dokumen | | | Kab. Musi Banyuasin, Sungai Keruh, Sungai Dua | | |
| | | | | | | | | | | | | Kab. Musi Banyuasin, Batang Hari Leko, Tanah Abang | | |
| | | | | | | | | | | | | Kab. Musi Banyuasin, Lawang Wetan, Napal | | |

| Kode | | | | Program/ Kegiatan | Sasaran Program | | Sasaran Kegiatan | | | | Lokasi Kegiatan | Pagu Indikatif (Rp.) | Ket | |
|------|----|---|------|----------------------|---|---|--|--|---------------------|---|--------------------|---|------------|--|
| | | | | | Indikator Kinerja | Target | Output Kegiatan | Target | Outcome Kegiatan | Target | | | | |
| 3 | 25 | 6 | | | PROGRAM PENGOLAHAN DAN PEMASARAN HASIL PERIKANAN | | | | | | | 1.168.949.600 | | |
| 3 | 25 | 6 | 2.01 | | Penerbitan Tanda Daftar Usaha Pengolahan Hasil Perikanan bagi Usaha Skala Mikro dan Kecil | | | | | | | 64.375.000 | | |
| 3 | 25 | 6 | 2.01 | 1 | Penyediaan Data dan Informasi Usaha Pemasaran dan Pengolahan Hasil Perikanan dalam 1 (Satu) Daerah Kabupaten/Kota | Persentase Peningkatan Pengolahan Hasil Perikanan | 5 % | Tersedianya data dan informasi usaha pemasaran dan pengolahan hasil perikanan berdasarkan skala usaha dan resiko | 3 Dokumen | Jumlah data dan informasi usaha pemasaran dan pengolahan hasil perikanan berdasarkan skala usaha dan resiko | 100 % | Kab. Musi Banyuasin, Semua Kecamatan, Semua Kelurahan | 64.375.000 | |
| | | | | | | | Tersedianya data dan informasi usaha pemasaran dan pengolahan hasil perikanan berdasarkan skala usaha dan resiko | 30 unit usaha | | | | | | |

| Kode | | | | | Program/ Kegiatan | Sasaran Program | | Sasaran Kegiatan | | | | Lokasi Kegiatan | Pagu Indikatif (Rp.) | Ket |
|----------|-----------|----------|------|---|--|---|--------|---|---------------|---|--------|---|----------------------|-----|
| | | | | | | Indikator Kinerja | Target | Output Kegiatan | Target | Outcome Kegiatan | Target | | | |
| 3 | 25 | 6 | 2.02 | | Pembinaan Mutu dan Keamanan Hasil Perikanan bagi Usaha Pengolahan dan Pemasaran Skala Mikro dan Kecil | | | | | | | 27.880.000 | | |
| 3 | 25 | 6 | 2.02 | 1 | Pelaksanaan Bimbingan dan Penerapan Persyaratan atau Standar pada Usaha Pengolahan dan Pemasaran Skala Mikro dan Kecil | Persentase Peningkatan Pengolahan Hasil Perikanan | 5 % | Terlaksananya pembinaan terhadap penerapan persyaratan perizinan berusaha pada usaha pengolahan dan pemasaran hasil perikanan sesuai skala usaha dan resiko | 2 dokumen | Jumlah unit usaha pengolahan dan pemasaran hasil perikanan yang mendapatkan pembinaan terhadap penerapan persyaratan perizinan berusaha pada usaha pengolahan dan pemasaran hasil perikanan sesuai skala usaha dan resiko | 100 % | Kab. Musi Banyuasin, Semua Kecamatan, Semua Kelurahan | 27.880.000 | |
| | | | | | | | | Terlaksananya pembinaan terhadap penerapan persyaratan perizinan berusaha pada usaha pengolahan dan pemasaran hasil perikanan sesuai skala usaha dan resiko | 10 unit usaha | | | | | |

| Kode | | | | | Program/ Kegiatan | Sasaran Program | | Sasaran Kegiatan | | | | Lokasi Kegiatan | Pagu Indikatif (Rp.) | Ket |
|------|----|---|------|---|--|---|-----------------|---|-------------|--|--------|----------------------|----------------------|-----|
| | | | | | | Indikator Kinerja | Target | Output Kegiatan | Target | Outcome Kegiatan | Target | | | |
| 3 | 25 | 6 | 2.03 | | Penyediaan dan Penyaluran Bahan Baku Industri Pengolahan Ikan dalam 1 (Satu) Daerah Kabupaten/ Kota | | | | | | | 1.076.694.600 | | |
| 3 | 25 | 6 | 2.03 | 1 | Peningkatan Ketersediaan Ikan untuk Konsumsi dan Usaha Pengolahan dalam 1 (Satu) Daerah Kabupaten/Kota | Konsumsi Ikan | 52,44 Kg/Kap/Th | Meningkatnya ketersediaan ikan untuk konsumsi dan usaha pengolahan dalam 1 (satu) daerah kabupaten/kota | 6 puskesmas | Jumlah pelaku usaha perikanan skala mikro dan kecil dalam 1 (satu) daerah kabupaten/kota yang terfasilitasi, Jumlah peningkatan ketersediaan ikan untuk konsumsi dan usaha pengolahan dalam 1 (satu) daerah kabupaten/kota | 100 % | | 528.682.600 | |
| | | | | | | Persentase Peningkatan Pengolahan Hasil Perikanan | 5 % | Meningkatnya ketersediaan ikan untuk konsumsi dan usaha pengolahan dalam 1 (satu) daerah kabupaten/kota | 9 ton | | | | | |

| Kode | | | | | Program/ Kegiatan | Sasaran Program | | Sasaran Kegiatan | | | | Lokasi Kegiatan | Pagu Indikatif (Rp.) | Ket |
|------|----|---|------|---|--|----------------------|-----------------|---|-----------------|--|--------|--|----------------------|-----|
| | | | | | | Indikator Kinerja | Target | Output Kegiatan | Target | Outcome Kegiatan | Target | | | |
| | | | | | | | | Meningkatnya ketersediaan ikan untuk konsumsi dan usaha pengolahan dalam 1 (satu) daerah kabupaten/kota | 80 rumah tangga | | | | | |
| | | | | | | | | Tersedianya data angka konsumsi ikan | 1 dokumen | | | | | |
| 3 | 25 | 6 | 2.03 | 2 | Pemberian Fasilitas bagi Pelaku Usaha Perikanan Skala Mikro dan Kecil dalam 1 (Satu) Daerah Kabupaten/Kota | Konsumsi Ikan | 52,44 Kg/Kap/Th | Operasional rumah kemasan | 20 Pelaku Usaha | Jumlah pelaku usaha perikanan skala mikro dan kecil dalam 1 (satu) daerah kabupaten/kota yang terfasilitasi, Jumlah peningkatan ketersediaan ikan untuk konsumsi dan usaha pengolahan dalam 1 (satu) daerah kabupaten/kota | 100 % | Kab. Musi Banyuasin, Sekayu, Semua Kelurahan | 548.012.000 | |

| Kode | | | | | Program/ Kegiatan | Sasaran Program | | Sasaran Kegiatan | | | | Lokasi Kegiatan | Pagu Indikatif (Rp.) | Ket | |
|--------------|--|--|--|--|----------------------|--|--------|--|--------------------|---------------------|--------|-----------------------|--|-----|--|
| | | | | | | Indikator Kinerja | Target | Output Kegiatan | Target | Outcome Kegiatan | Target | | | | |
| | | | | | | Persentase Peningkatan Pengolahan Hasil Perikanan | 5 % | Tersedianya fasilitasi bagi pelaku usaha perikanan skala mikro dan kecil dalam 1 (satu) daerah kabupaten/kota | 40 Pelaku Usaha | | | | Kab. Musi Banyuasin, Lais, Semua Kelurahan | | |
| | | | | | | | | | | | | | Kab. Musi Banyuasin, Sungai Lilin, Semua Kelurahan | | |
| | | | | | | | | | | | | | Kab. Musi Banyuasin, Babat Supat, Semua Kelurahan | | |
| TOTAL | | | | | | | | | | | | 14.836.939.575 | | | |

**Rancangan APBD Kabupaten Musi Banyuasin
Tahun Anggaran 2023**

Nama Organisasi : Kecamatan Babat Supat

| Kode | | | | Program/ Kegiatan | Sasaran Program | | Sasaran Kegiatan | | | | Lokasi Kegiatan | Pagu Indikatif (Rp.) | Ket | |
|----------|-----------|----------|------|----------------------|--|---|--------------------|---|---------------------|--|--------------------|---|-------------|--|
| | | | | | Indikator Kinerja | Target | Output Kegiatan | Target | Outcome Kegiatan | Target | | | | |
| 2 | 20 | 2 | 2.01 | | Penyelenggaraan Statistik Sektoral di Lingkup Daerah Kabupaten/Kota | | | | | | | 227.831.948 | | |
| 2 | 20 | 2 | 2.01 | 1 | Koordinasi dan Sinkronisasi Pengumpulan, Pengolahan, Analisis dan Diseminasi Data Statistik Sektoral | Persentase Ketersediaan Data Statistik Pertanian | 100 % | Jumlah Dokumen Koordinasi dan Sinkronisasi Pengumpulan, Pengolahan, Analisis dan Diseminasi Data Statistik Sektoral | 1 Dokumen | Terselenggaranya statistik sektor pertanian di lingkup daerah kabupaten | 100 % | Kab. Musi Banyuasin, Semua Kecamatan, Semua Kelurahan | 227.831.948 | |
| 3 | 27 | 1 | | | PROGRAM PENUNJANG URUSAN PEMERINTAHAN DAERAH KABUPATEN/KOTA | | | | | | | 27.460.809.303 | | |
| 3 | 27 | 1 | 2.01 | | Perencanaan, Penganggaran, dan Evaluasi Kinerja Perangkat Daerah | | | | | | | 74.998.000 | | |
| 3 | 27 | 1 | 2.01 | 1 | Penyusunan Dokumen Perencanaan Perangkat Daerah | Persentase Pelaporan Capaian Kinerja dan Keuangan dilaksanakan sangat tepat | 100 % | Jumlah Dokumen Perencanaan Perangkat Daerah | 5 Dokumen | Terpenuhinya perencanaan, penganggaran dan evaluasi kinerja perangkat daerah | 100 % | Kab. Musi Banyuasin, Sekayu, Serasan Jaya | 49.999.522 | |

| Kode | | | | | Program/ Kegiatan | Sasaran Program | | Sasaran Kegiatan | | | | Lokasi Kegiatan | Pagu Indikatif (Rp.) | Ket |
|----------|-----------|----------|-------------|---|---|---|--------|--|-----------------|--|--------|---|----------------------|-----|
| | | | | | | Indikator Kinerja | Target | Output Kegiatan | Target | Outcome Kegiatan | Target | | | |
| 3 | 27 | 1 | 2.01 | 6 | Koordinasi dan Penyusunan Laporan Capaian Kinerja dan Ikhtisar Realisasi Kinerja SKPD | Persentase Pelaporan Capaian Kinerja dan Keuangan dilaksanakan sangat tepat | 100 % | Jumlah Laporan Capaian Kinerja dan Ikhtisar Realisasi Kinerja SKPD dan Laporan Hasil Koordinasi Penyusunan Laporan Capaian Kinerja dan Ikhtisar Realisasi Kinerja SKPD | 4 Laporan | Terpenuhinya perencanaan, penganggaran dan evaluasi kinerja perangkat daerah | 100 % | Kab. Musi Banyuasin, Sekayu, Serasan Jaya | 24.998.478 | |
| 3 | 27 | 1 | 2.02 | | Administrasi Keuangan Perangkat Daerah | | | | | | | 21.942.037.727 | | |
| 3 | 27 | 1 | 2.02 | 1 | Penyediaan Gaji dan Tunjangan ASN | Persentase Pemenuhan Layanan Keuangan dan Administrasi Perkantoran | 100 % | Jumlah Orang yang Menerima Gaji dan Tunjangan ASN | 177 Orang/bulan | Terlaksananya administrasi keuangan Perangkat Daerah | 100 % | Kab. Musi Banyuasin, Sekayu, Serasan Jaya | 21.942.037.727 | |
| 3 | 27 | 1 | 2.03 | | Administrasi Barang Milik Daerah pada Perangkat Daerah | | | | | | | 88.191.250 | | |
| 3 | 27 | 1 | 2.03 | 2 | Pengamanan Barang Milik Daerah SKPD | Persentase sarana dan prasarana aparatur dalam kondisi baik | 100 % | Jumlah Dokumen Pengamanan Barang Milik Daerah SKPD | 14 Dokumen | Terlaksananya pengamanan barang milik daerah SKPD | 100 % | Kab. Musi Banyuasin, Sekayu, Serasan Jaya | 88.191.250 | |

| Kode | | | | | Program/ Kegiatan | Sasaran Program | | Sasaran Kegiatan | | | | Lokasi Kegiatan | Pagu Indikatif (Rp.) | Ket |
|----------|-----------|----------|------|---|--|--|--------|---|---------|---|--------|---|----------------------|-----|
| | | | | | | Indikator Kinerja | Target | Output Kegiatan | Target | Outcome Kegiatan | Target | | | |
| 3 | 27 | 1 | 2.05 | | Administrasi Kepegawaian Perangkat Daerah | | | | | | | 186.318.750 | | |
| 3 | 27 | 1 | 2.05 | 2 | Pengadaan Pakaian Dinas beserta Atribut Kelengkapannya | Persentase pengelolaan kepegawaian yang dilaksanakan tepat waktu | 100 % | Jumlah Paket Pakaian Dinas beserta Atribut Kelengkapan | 1 Paket | Terlaksananya administrasi kepegawaian Perangkat Daerah | 100 % | Kab. Musi Banyuasin, Sekayu, Serasan Jaya | 97.818.750 | |
| 3 | 27 | 1 | 2.05 | 9 | Pendidikan dan Pelatihan Pegawai Berdasarkan Tugas dan Fungsi | Persentase pengelolaan kepegawaian yang dilaksanakan tepat waktu | 100 % | Jumlah Pegawai Berdasarkan Tugas dan Fungsi yang Mengikuti Pendidikan dan Pelatihan | 4 Orang | Terlaksananya administrasi kepegawaian Perangkat Daerah | 100 % | Kab. Musi Banyuasin, Sekayu, Serasan Jaya | 88.500.000 | |
| 3 | 27 | 1 | 2.06 | | Administrasi Umum Perangkat Daerah | | | | | | | 1.229.987.078 | | |
| 3 | 27 | 1 | 2.06 | 1 | Penyediaan Komponen Instalasi Listrik/Penerangan Bangunan Kantor | Persentase sarana dan prasarana aparatur dalam kondisi baik | 100 % | Jumlah Paket Komponen Instalasi Listrik/Penerangan Bangunan Kantor yang Disediakan | 1 Paket | Terpenuhinya administrasi umum Perangkat Daerah | 100 % | Kab. Musi Banyuasin, Sekayu, Serasan Jaya | 29.999.637 | |

| Kode | | | | | Program/ Kegiatan | Sasaran Program | | Sasaran Kegiatan | | | | Lokasi Kegiatan | Pagu Indikatif (Rp.) | Ket |
|------|----|---|------|---|--|---|--------|--|------------|---|--------|---|----------------------|-----|
| | | | | | | Indikator Kinerja | Target | Output Kegiatan | Target | Outcome Kegiatan | Target | | | |
| 3 | 27 | 1 | 2.06 | 2 | Penyediaan Peralatan dan Perlengkapan Kantor | Persentase sarana dan prasarana aparatur dalam kondisi baik | 100 % | Jumlah Paket Peralatan dan Perlengkapan Kantor yang Disediakan | 1 Paket | Terpenuhinya administrasi umum Perangkat Daerah | 100 % | Kab. Musi Banyuasin, Sekayu, Serasan Jaya | 199.996.001 | |
| 3 | 27 | 1 | 2.06 | 3 | Penyediaan Peralatan Rumah Tangga | Persentase sarana dan prasarana aparatur dalam kondisi baik | 100 % | Jumlah Paket Peralatan Rumah Tangga yang Disediakan | 1 Paket | Terpenuhinya administrasi umum Perangkat Daerah | 100 % | Kab. Musi Banyuasin, Sekayu, Serasan Jaya | 74.995.263 | |
| 3 | 27 | 1 | 2.06 | 4 | Penyediaan Bahan Logistik Kantor | Persentase sarana dan prasarana aparatur dalam kondisi baik | 100 % | Jumlah Paket Bahan Logistik Kantor yang Disediakan | 1 Paket | Terpenuhinya administrasi umum Perangkat Daerah | 100 % | Kab. Musi Banyuasin, Sekayu, Serasan Jaya | 299.996.481 | |
| 3 | 27 | 1 | 2.06 | 5 | Penyediaan Barang Cetak dan Penggandaan | Persentase sarana dan prasarana aparatur dalam kondisi baik | 100 % | Jumlah Paket Barang Cetak dan Penggandaan yang Disediakan | 2 Paket | Terpenuhinya administrasi umum Perangkat Daerah | 100 % | Kab. Musi Banyuasin, Sekayu, Serasan Jaya | 149.999.696 | |
| 3 | 27 | 1 | 2.06 | 6 | Penyediaan Bahan Bacaan dan Peraturan Perundang-undangan | Persentase sarana dan prasarana aparatur dalam kondisi baik | 100 % | Jumlah Dokumen Bahan Bacaan dan Peraturan Perundang-Undangan yang Disediakan | 12 Dokumen | Terpenuhinya administrasi umum Perangkat Daerah | 100 % | Kab. Musi Banyuasin, Semua Kecamatan, Semua Kelurahan | 25.000.000 | |
| 3 | 27 | 1 | 2.06 | 8 | Fasilitasi Kunjungan Tamu | Persentase sarana dan prasarana aparatur dalam kondisi baik | 100 % | Jumlah Laporan Fasilitasi Kunjungan Tamu | 12 Laporan | Terpenuhinya administrasi umum Perangkat Daerah | 100 % | Kab. Musi Banyuasin, Sekayu, Serasan Jaya | 50.000.000 | |
| 3 | 27 | 1 | 2.06 | 9 | Penyelenggaraan Rapat Koordinasi dan Konsultasi SKPD | Persentase sarana dan prasarana aparatur dalam kondisi baik | 100 % | Jumlah Laporan Penyelenggaraan Rapat Koordinasi dan Konsultasi SKPD | 12 Laporan | Terpenuhinya administrasi umum Perangkat Daerah | 100 % | Kab. Musi Banyuasin, Sekayu, Serasan Jaya | 400.000.000 | |

| Kode | | | | | Program/ Kegiatan | Sasaran Program | | Sasaran Kegiatan | | | | Lokasi Kegiatan | Pagu Indikatif (Rp.) | Ket |
|----------|-----------|----------|-------------|---|---|--|--------|--|------------|---|--------|---|----------------------|-----|
| | | | | | | Indikator Kinerja | Target | Output Kegiatan | Target | Outcome Kegiatan | Target | | | |
| 3 | 27 | 1 | 2.07 | | Pengadaan Barang Milik Daerah Penunjang Urusan Pemerintah Daerah | | | | | | | 99.873.130 | | |
| 3 | 27 | 1 | 2.07 | 5 | Pengadaan Mebel | Persentase sarana dan prasarana aparatur dalam kondisi baik | 100 % | Jumlah Paket Mebel yang Disediakan | 2 Paket | Tersedianya Pengadaan Barang Milik Daerah Penunjang Urusan Pemerintahan Daerah | 100 % | Kab. Musi Banyuasin, Sekayu, Serasan Jaya | 99.873.130 | |
| 3 | 27 | 1 | 2.08 | | Penyediaan Jasa Penunjang Urusan Pemerintahan Daerah | | | | | | | 3.184.492.368 | | |
| 3 | 27 | 1 | 2.08 | 2 | Penyediaan Jasa Komunikasi, Sumber Daya Air dan Listrik | Persentase pemenuhan layanan keuangan dan administrasi perkantoran | 100 % | Jumlah Laporan Penyediaan Jasa Komunikasi, Sumber Daya Air dan Listrik yang Disediakan | 12 Laporan | Tersedianya Jasa Penunjang Urusan Pemerintah Daerah | 100 % | Kab. Musi Banyuasin, Sekayu, Serasan Jaya | 217.892.368 | |
| 3 | 27 | 1 | 2.08 | 4 | Penyediaan Jasa Pelayanan Umum Kantor | Persentase pemenuhan layanan keuangan dan administrasi perkantoran | 100 % | Jumlah Laporan Penyediaan Jasa Pelayanan Umum Kantor yang Disediakan | 12 Laporan | Tersedianya Jasa Penunjang Urusan Pemerintah Daerah | 100 % | Kab. Musi Banyuasin, Sekayu, Serasan Jaya | 2.966.600.000 | |
| 3 | 27 | 1 | 2.09 | | Pemeliharaan Barang Milik Daerah Penunjang Urusan Pemerintahan Daerah | | | | | | | 654.911.000 | | |
| 3 | 27 | 1 | 2.09 | 2 | Penyediaan Jasa Pemeliharaan, Biaya Pemeliharaan, Pajak dan Perizinan Kendaraan Dinas Operasional atau Lapangan | Persentase sarana dan prasarana aparatur dalam kondisi baik | 100 % | Jumlah Kendaraan Dinas Operasional atau Lapangan yang Dipelihara dan dibayarkan Pajak dan Perizinannya | 14 Unit | Terlaksananya Pemeliharaan Barang Milik Daerah Penunjang Urusan Pemerintahan Daerah | 100 % | Kab. Musi Banyuasin, Sekayu, Serasan Jaya | 505.120.000 | |

| Kode | | | | | Program/ Kegiatan | Sasaran Program | | Sasaran Kegiatan | | | | Lokasi Kegiatan | Pagu Indikatif (Rp.) | Ket |
|----------|-----------|----------|------|----|---|---|--------|---|------------|--|--------|--|----------------------|-----|
| | | | | | | Indikator Kinerja | Target | Output Kegiatan | Target | Outcome Kegiatan | Target | | | |
| 3 | 27 | 1 | 2.09 | 9 | Pemeliharaan/R ehabilitasi Gedung Kantor dan Bangunan Lainnya | Persentase sarana dan prasarana aparatur dalam kondisi baik | 100 % | Jumlah Gedung Kantor dan Bangunan Lainnya yang Dipelihara/Dire habilitasi | 17 Unit | Terlaksananya Pemeliharaan Barang Milik Daerah Penunjang Urusan Pemerintahan Daerah | 100 % | Kab. Musi Banyuasin, Sekayu, Serasan Jaya | 99.991.000 | |
| 3 | 27 | 1 | 2.09 | 11 | Pemeliharaan/R ehabilitasi Sarana dan Prasarana Pendukung Gedung Kantor atau Bangunan Lainnya | Persentase sarana dan prasarana aparatur dalam kondisi baik | 100 % | Jumlah Sarana dan Prasarana Pendukung Gedung Kantor atau Bangunan Lainnya yang Dipelihara/Dire habilitasi | 70 Unit | Terlaksananya Pemeliharaan Barang Milik Daerah Penunjang Urusan Pemerintahan Daerah | 100 % | Kab. Musi Banyuasin, Semua Kecamatan, Semua Kelurahan | 49.800.000 | |
| 3 | 27 | 2 | | | PROGRAM PENYEDIAAN DAN PENGEMBANGAN SARANA PERTANIAN | | | | | | | 6.242.586.197 | | |
| 3 | 27 | 2 | 2.01 | | Pengawasan Penggunaan Sarana Pertanian | | | | | | | 3.653.971.197 | | |
| 3 | 27 | 2 | 2.01 | 1 | Pengawasan Penggunaan Sarana Pendukung Pertanian Sesuai dengan Komoditas, Teknologi dan Spesifik Lokasi | Persentase ketersediaan sarana pertanian (tanaman pangan, hortikultura dan peternakan) | 25 % | Jumlah Alsintan Prasarana yang diberikan ; Jumlah Pengawasan Penggunaan Sarana Pendukung Pertanian Sesuai dengan Komoditas, Teknologi dan Spesifik Lokasi | 394 Unit ; | Terlaksananya Pengawasan Penggunaan Sarana Pertanian | 100 % | Kab. Musi Banyuasin, Semua Kecamatan, Semua Kelurahan | 1.842.719.465 | |

| Kode | | | | | Program/ Kegiatan | Sasaran Program | | Sasaran Kegiatan | | | | Lokasi Kegiatan | Pagu Indikatif (Rp.) | Ket |
|------|----|---|------|---|--|---|--------|--|-----------|--|---------|--|----------------------|-----|
| | | | | | | Indikator Kinerja | Target | Output Kegiatan | Target | Outcome Kegiatan | Target | | | |
| | | | | | [-] Pengadaan Cultivator | | | | | | 1 Unit | | 21.134.400 | |
| | | | | | [-] Pengadaan Hand Sprayer | | | | | | 1 Paket | | 501.751.625 | |
| | | | | | [-] Pengadaan Pompa Air | | | | | | 1 Paket | | 68.910.000 | |
| | | | | | [-] Pengadaan Traktor Roda 2 | | | | | | 1 Unit | | 33.217.860 | |
| | | | | | [-] Pengadaan Traktor Roda 4 | | | | | | 1 Paket | | 1.085.580.000 | |
| | | | | | [-] Administrasi Penunjang Kegiatan | | | | | | | | 132.125.580 | |
| | | | | | | | | | | | | | | |
| 3 | 27 | 2 | 2.01 | 2 | Pendampingan Penggunaan Sarana Pendukung Pertanian | Persentase ketersediaan sarana pertanian (tanaman pangan, hortikultura dan peternakan) | 25 % | Jumlah Pendampingan Penggunaan Sarana Pendukung Pertanian | 1 Laporan | Terlaksananya Pengawasan Penggunaan Sarana Pertanian | 100 % | Kab. Musi Banyuasin, Semua Kecamatan, Semua Kelurahan | 1.811.251.732 | |
| | | | | | [-] Belanja Dolomit Kelompok Tani Harapan Maju Desa Karang Makmur Kecamatan Lalan | | | | | | 280 Kg | | 25.564.000 | |
| | | | | | [-] Belanja Dolomit Kelompok Tani Karang Jaya Desa Karang Makmur Kecamatan Lalan | | | | | | 300 Kg | | 27.390.000 | |

| Kode | | | | Program/ Kegiatan | Sasaran Program | | Sasaran Kegiatan | | | | Lokasi Kegiatan | Pagu Indikatif (Rp.) | Ket |
|------|--|--|--|---|----------------------|--------|--------------------|--------|---------------------|--------|--------------------|----------------------|-----|
| | | | | | Indikator Kinerja | Target | Output Kegiatan | Target | Outcome Kegiatan | Target | | | |
| | | | | [-] Belanja Dolomit Kelompok Tani Margo Kencono Desa Karang Rejo Kecamatan Lalan | | | | | | 360 Kg | | 32.868.000 | |
| | | | | [-] Belanja Dolomit Kelompok Tani Margo Mulyo 1 Desa Karang Rejo Kecamatan Lalan | | | | | | 490 Kg | | 44.737.000 | |
| | | | | [-] Belanja Dolomit Kelompok Tani Mukti Jaya Desa Karang Makmur Kecamatan Lalan | | | | | | 280 Kg | | 25.564.000 | |
| | | | | [-] Belanja Dolomit Kelompok Tani Ngudi Jaya Desa Karang Rejo Kecamatan Lalan | | | | | | 330 Kg | | 30.129.000 | |
| | | | | [-] Belanja Dolomit Kelompok Tani Ngudi Makmur Desa Perumpung Raya Kecamatan Lalan | | | | | | 240 Kg | | 21.912.000 | |

| Kode | | | | | Program/ Kegiatan | Sasaran Program | | Sasaran Kegiatan | | | | Lokasi Kegiatan | Pagu Indikatif (Rp.) | Ket |
|------|--|--|--|--|--|----------------------|--------|--------------------|--------|---------------------|--------|--------------------|----------------------|-----|
| | | | | | | Indikator Kinerja | Target | Output Kegiatan | Target | Outcome Kegiatan | Target | | | |
| | | | | | [-] Belanja Dolomit Kelompok Tani Rias Dana Desa Ringin Agung Kecamatan Lalan | | | | | | 250 Kg | | 22.825.000 | |
| | | | | | [-] Belanja Dolomit Kelompok Tani Sido Rejo Desa Perumpung Raya Kecamatan Lalan | | | | | | 240 Kg | | 21.912.000 | |
| | | | | | [-] Belanja Dolomit Kelompok Tani Sri Dadi Desa Ringin Agung Kecamatan Lalan | | | | | | 250 Kg | | 22.825.000 | |
| | | | | | [-] Belanja Dolomit Kelompok Tani Sumber Jaya A Desa Perumpung Raya Kecamatan Lalan | | | | | | 230 Kg | | 20.999.000 | |
| | | | | | [-] Belanja Dolomit Kelompok Tani Tunas Harapan Desa Ringin Agung Kecamatan Lalan | | | | | | 250 Kg | | 22.825.000 | |

| Kode | | | | Program/ Kegiatan | Sasaran Program | | Sasaran Kegiatan | | | | Lokasi Kegiatan | Pagu Indikatif (Rp.) | Ket |
|------|--|--|--|---|----------------------|--------|--------------------|--------|---------------------|----------|--------------------|----------------------|-----|
| | | | | | Indikator Kinerja | Target | Output Kegiatan | Target | Outcome Kegiatan | Target | | | |
| | | | | [-] Belanja Revitalisasi Rice Mining Unit (RMU) Kelompok Tani Suka Maju Desa Air Balui Kecamatan Sanga Desa | | | | | | 1 Paket | | 170.425.000 | |
| | | | | [-] Belanja Rice Milling Unit (RMU) dan Bangunan RMU Poktan Tunas Hijau Desa Panai Kec. Sanga Desa | | | | | | 91.45 M2 | | 609.971.500 | |
| | | | | [-] Belanja Sarana Pasca Panen Tanaman Pangan Kelompok Tani Berkat Do'a Ds. Air Balui Kec. Sanga Desa | | | | | | 1 Unit | | 23.483.160 | |
| | | | | [-] Belanja Sarana Pasca Panen Tanaman Pangan Kelompok Tani Danau Busuk III Kel. Soak Baru Kec. Sekayu | | | | | | 1 Unit | | 23.483.160 | |

| Kode | | | | Program/ Kegiatan | Sasaran Program | | Sasaran Kegiatan | | | | Lokasi Kegiatan | Pagu Indikatif (Rp.) | Ket |
|------|--|--|--|--|----------------------|--------|--------------------|--------|---------------------|--------|--------------------|----------------------|-----|
| | | | | | Indikator Kinerja | Target | Output Kegiatan | Target | Outcome Kegiatan | Target | | | |
| | | | | [-] Belanja Sarana Pasca Panen Tanaman Pangan Kelompok Tani Giri Mukti IV Kel. Sungai Lilin Kec. Sungai Lilin | | | | | | 1 Unit | | 23.483.160 | |
| | | | | [-] Belanja Sarana Pasca Panen Tanaman Pangan Kelompok Tani Harapan Maju Desa Kasmaran Kec . Babat Toman | | | | | | 1 Unit | | 23.483.160 | |
| | | | | [-] Belanja Sarana Pasca Panen Tanaman Pangan Kelompok Tani Karya Mekar Desa Mangsang Kec. Bayung Lencir | | | | | | 1 Unit | | 23.483.160 | |
| | | | | [-] Belanja Sarana Pasca Panen Tanaman Pangan Kelompok Tani Maju Bersama Desa Ngunang Kec. Sanga Desa | | | | | | 1 Unit | | 23.483.160 | |

| Kode | | | | | Program/ Kegiatan | Sasaran Program | | Sasaran Kegiatan | | | | Lokasi Kegiatan | Pagu Indikatif (Rp.) | Ket |
|------|--|--|--|--|---|----------------------|--------|--------------------|--------|---------------------|---------|--------------------|----------------------|-----|
| | | | | | | Indikator Kinerja | Target | Output Kegiatan | Target | Outcome Kegiatan | Target | | | |
| | | | | | [-] Belanja Sarana Pasca Panen Tanaman Pangan Kelompok Tani MakmurDesa Bumiayu Kec. Lawang Wetan | | | | | | 1 Unit | | 23.483.160 | |
| | | | | | [-] Belanja Sarana Pasca Panen Tanaman Pangan Kelompok Tani Sumber Sari Desa Rejo Sari Kec. Jirak Jaya | | | | | | 1 Unit | | 23.483.160 | |
| | | | | | [-] Belanja Sarana Pasca Panen Tanaman Pangan Poktan Tunas Muda Desa Ngulak II Kec. Sanga Desa | | | | | | 2 Unit | | 46.966.320 | |
| | | | | | [-] Pengembangan Tanaman Cabai Besar (20 Ha) Kelompok Tani Tunas Harapan 1 Desa Bukit Indah Kecamatan Plakat Tinggi | | | | | | 1 Paket | | 198.303.820 | |

| Kode | | | | | Program/ Kegiatan | Sasaran Program | | Sasaran Kegiatan | | | | Lokasi Kegiatan | Pagu Indikatif (Rp.) | Ket |
|----------|-----------|----------|-------------|---|--|--|--------|---|--------|--|---------|---|----------------------|-----|
| | | | | | | Indikator Kinerja | Target | Output Kegiatan | Target | Outcome Kegiatan | Target | | | |
| | | | | | [-] Administrasi Penunjang Kegiatan | | | | | | | | 278.169.812 | |
| 3 | 27 | 2 | 2.02 | | Pengelolaan Sumber Daya Genetik (SDG) Hewan, Tumbuhan, dan Mikro Organisme Kewenangan Kabupaten/Kota | | | | | | | 393.202.000 | | |
| 3 | 27 | 2 | 2.02 | 1 | Penjaminan Kemurnian dan Kelestarian SDG Hewan/Tanaman | Persentase ketersediaan sarana pertanian (tanaman pangan, hortikultura dan peternakan) | 25 % | Jumlah SDG Hewan/Tanaman yang Dilakukan Pelestarian dan Pemurnian | 2 VUB | Terjaminnya Pengelolaan Sumber Daya Genetik (SDG) Hewan, Tumbuhan, dan Mikro Organisme Kewenangan Kabupaten/Kota | 100 % | Kab. Musi Banyuasin, Semua Kecamatan, Semua Kelurahan | 393.202.000 | |
| | | | | | [-] Belanja Barang untuk Dijual/Diserahkan kepada Masyarakat Kelompok Tani Pematang Ujung Desa Panai Kecamatan Sanga Desa | | | | | | 1 Paket | | 75.130.000 | |
| | | | | | [-] Belanja Barang untuk Dijual/Diserahkan kepada Masyarakat Kelompok Tani Rangkawe Jaya Kelurahan Ngulak Kecamatan Sanga Desa | | | | | | 1 Paket | | 75.130.000 | |

| Kode | | | | | Program/ Kegiatan | Sasaran Program | | Sasaran Kegiatan | | | | Lokasi Kegiatan | Pagu Indikatif (Rp.) | Ket |
|------|--|--|--|--|---|----------------------|--------|--------------------|--------|---------------------|---------|--------------------|----------------------|-----|
| | | | | | | Indikator Kinerja | Target | Output Kegiatan | Target | Outcome Kegiatan | Target | | | |
| | | | | | [-] Belanja Barang untuk Dijual/Diserahk an kepada Masyarakat Kelompok Tani Rangkawe Maju Kelurahan Ngulak Kecamatan Sanga Desa | | | | | | 1 Paket | | 75.130.000 | |
| | | | | | [-] Belanja Barang untuk Dijual/Diserahk an kepada Masyarakat Kelompok Tani Suka Makmur Desa Jud I Kecamatan Sanga Desa | | | | | | 1 Paket | | 75.130.000 | |
| | | | | | [-] Administrasi Penunjang Kegiatan | | | | | | | | 92.682.000 | |
| | | | | | | | | | | | | | | |

| Kode | | | | | Program/ Kegiatan | Sasaran Program | | Sasaran Kegiatan | | | | Lokasi Kegiatan | Pagu Indikatif (Rp.) | Ket |
|----------|-----------|----------|------|---|--|--|--------|--|-----------|---|--------|---|----------------------|-----|
| | | | | | | Indikator Kinerja | Target | Output Kegiatan | Target | Outcome Kegiatan | Target | | | |
| 3 | 27 | 2 | 2.05 | | Pengendalian dan Pengawasan Penyediaan dan Peredaran Benih/Bibit Ternak, dan Hijauan Pakan Ternak dalam Daerah Kabupaten/Kota | | | | | | | 33.730.000 | | |
| 3 | 27 | 2 | 2.05 | 6 | Pengawasan Produksi Benih/Bibit Ternak dan HPT, Bahan Pakan/Pakan | Persentase ketersediaan sarana pertanian (tanaman pangan, hortikultura dan peternakan) | 25 % | Jumlah Pengawasan Produksi Benih/Bibit Ternak dan HPT, Bahan Pakan/Pakan | 1 Laporan | Terlaksananya a Pengendalian dan Pengawasan Penyediaan dan Peredaran Benih/Bibit Ternak, dan Hijauan Pakan Ternak dalam Daerah Kabupaten/Kota | 100 % | Kab. Musi Banyuasin, Semua Kecamatan, Semua Kelurahan | 33.730.000 | |
| 3 | 27 | 2 | 2.06 | | Penyediaan Benih/Bibit Ternak dan Hijauan Pakan Ternak yang Sumbernya dalam 1 (Satu) Daerah Kabupaten/Kota | | | | | | | 2.161.683.000 | | |
| 3 | 27 | 2 | 2.06 | 1 | Pengadaan Benih/Bibit Ternak yang Sumbernya dari Daerah Kabupaten/Kota Lain | Persentase ketersediaan sarana pertanian (tanaman pangan, hortikultura dan peternakan) | 25 % | Jumlah Benih/Bibit Ternak yang Sumbernya dari Daerah Kabupaten/Kota Lain | 5000 Ekor | Terlaksananya Penyediaan Benih/Bibit Ternak dan Hijauan Pakan Ternak yang Sumbernya dalam 1 (Satu) Daerah Kabupaten/Kota | 100 % | Kab. Musi Banyuasin, Semua Kecamatan, Semua Kelurahan | 2.161.683.000 | |
| | | | | | [-] Pembangunan Kandang Ayam Petelur Kelompok Tani Kec. Babat Supat | | | | | | 1 Unit | | 111.516.000 | |
| | | | | | [-] Pembangunan Kandang Ayam Petelur Kelompok Tani Kec. Sekayu | | | | | | 1 Unit | | 101.161.000 | |

| Kode | Program/ Kegiatan | Sasaran Program | | Sasaran Kegiatan | | | | Lokasi Kegiatan | Pagu Indikatif (Rp.) | Ket | |
|------|----------------------|----------------------|--------|--------------------|--------|---------------------|--------|--------------------|----------------------|-------------|--|
| | | Indikator Kinerja | Target | Output Kegiatan | Target | Outcome Kegiatan | Target | | | | |
| | | | | | | | | 1 Unit | | 105.833.000 | |
| | | | | | | | | | | | |
| | | | | | | | | 1 Unit | | 101.161.000 | |
| | | | | | | | | | | | |
| | | | | | | | | 4000 Kg | | 50.000.000 | |
| | | | | | | | | | | | |
| | | | | | | | | 4000 Kg | | 50.000.000 | |
| | | | | | | | | | | | |
| | | | | | | | | 4000 Kg | | 50.000.000 | |
| | | | | | | | | | | | |
| | | | | | | | | 4000 Kg | | 50.000.000 | |

| Kode | Program/ Kegiatan | Sasaran Program | | Sasaran Kegiatan | | | | Lokasi Kegiatan | Pagu Indikatif (Rp.) | Ket |
|------|----------------------|----------------------|--------|--------------------|--------|---------------------|----------|--------------------|----------------------|-----|
| | | Indikator Kinerja | Target | Output Kegiatan | Target | Outcome Kegiatan | Target | | | |
| | | | | | | | 4000 Kg | | 50.000.000 | |
| | | | | | | | 4000 Kg | | 50.000.000 | |
| | | | | | | | 4000 Kg | | 50.000.000 | |
| | | | | | | | 4000 Kg | | 50.000.000 | |
| | | | | | | | 500 Ekor | | 50.000.000 | |
| | | | | | | | 500 Ekor | | 50.000.000 | |

| Kode | Program/ Kegiatan | Sasaran Program | | Sasaran Kegiatan | | | | Lokasi Kegiatan | Pagu Indikatif (Rp.) | Ket | |
|------|----------------------|----------------------|--------|--------------------|--------|---------------------|--------|--------------------|----------------------|------------|--|
| | | Indikator Kinerja | Target | Output Kegiatan | Target | Outcome Kegiatan | Target | | | | |
| | | | | | | | | 500 Ekor | | 50.000.000 | |
| | | | | | | | | 500 Ekor | | 50.000.000 | |
| | | | | | | | | 500 Ekor | | 50.000.000 | |
| | | | | | | | | 500 Ekor | | 50.000.000 | |
| | | | | | | | | 500 Ekor | | 50.000.000 | |
| | | | | | | | | 500 Ekor | | 50.000.000 | |
| | | | | | | | | 500 Ekor | | 50.000.000 | |

| Kode | | | | | Program/ Kegiatan | Sasaran Program | | Sasaran Kegiatan | | | | Lokasi Kegiatan | Pagu Indikatif (Rp.) | Ket |
|----------|-----------|----------|------|---|--|---|--------|---|--------|---|---------|---|----------------------|-----|
| | | | | | | Indikator Kinerja | Target | Output Kegiatan | Target | Outcome Kegiatan | Target | | | |
| | | | | | [-] Pengadaan Ternak Kambing KT. Al-Muttholibiah Desa Sukarami Kec. Sekayu | | | | | | 55 Ekor | | 200.000.000 | |
| | | | | | [-] Pengadaan Ternak Sapi Kelompok Tani Kec. Sekayu | | | | | | 10 Ekor | | 140.000.000 | |
| | | | | | [-] Pengadaan Container Untuk Pendukung Kegiatan Inseminasi Buatan (IB) | | | | | | 7 Unit | | 165.000.000 | |
| | | | | | [-] Administrasi Penunjang Kegiatan | | | | | | | | 437.012.000 | |
| 3 | 27 | 3 | | | PROGRAM PENYEDIAAN DAN PENGEMBANGAN PRASARANA PERTANIAN | | | | | | | | 1.901.253.489 | |
| 3 | 27 | 3 | 2.02 | | Pembangunan Prasarana Pertanian | | | | | | | | 1.901.253.489 | |
| 3 | 27 | 3 | 2.02 | 1 | Pembangunan, Rehabilitasi dan Pemeliharaan Jaringan Irigasi Usaha Tani | Persentase ketersediaan prasarana pertanian (tanaman pangan, hortikultura dan peternakan) | 15 % | Jumlah Jaringan Irigasi Usaha Tani yang Dibangun, Direhabilitasi , dan Dipelihara | 1 Unit | Terlaksananya Pembangunan Prasarana Pertanian | 100 % | Kab. Musi Banyuasin, Semua Kecamatan, Semua Kelurahan | 246.971.000 | |

| Kode | | | | | Program/ Kegiatan | Sasaran Program | | Sasaran Kegiatan | | | | Lokasi Kegiatan | Pagu Indikatif (Rp.) | Ket |
|------|----|---|------|---|---|--|--------|---|--------|--|--------|--|----------------------|-----|
| | | | | | | Indikator Kinerja | Target | Output Kegiatan | Target | Outcome Kegiatan | Target | | | |
| 3 | 27 | 3 | 2.02 | 3 | Pembangunan, Rehabilitasi dan Pemeliharaan Jalan Usaha Tani | Persentase ketersediaan prasarana pertanian (tanaman pangan, hortikultura dan peternakan) | 15 % | Jalan Usaha Tani yang Dibangun, Direhabilitasi dan Dipelihara | 2 Unit | Terlaksananya Pembangunan Prasarana Pertanian | 100 % | Kab. Musi Banyuasin, Sanga Desa, Terusan | 389.705.549 | |
| | | | | | | | | | | | | | | |
| 3 | 27 | 3 | 2.02 | 6 | Pembangunan, Rehabilitasi dan Pemeliharaan Pintu Air | Persentase ketersediaan prasarana pertanian (tanaman pangan, hortikultura dan peternakan) | 15 % | Jumlah Pintu Air yang Dibangun, Direhabilitasi dan Dipelihara | 6 Unit | Terlaksananya Pembangunan Prasarana Pertanian | 100 % | Kab. Musi Banyuasin, Semua Kecamatan, Semua Kelurahan | 640.870.940 | |
| 3 | 27 | 3 | 2.02 | 9 | Pembangunan, Rehabilitasi dan Pemeliharaan Prasarana Pertanian Lainnya | Persentase ketersediaan prasarana pertanian (tanaman pangan, hortikultura dan peternakan) | 15 % | Jumlah Prasarana Pertanian Lainnya yang Dibangun, Direhabilitasi dan Dipelihara | 1 Unit | Terlaksananya Pembangunan Prasarana Pertanian | 100 % | Kab. Musi Banyuasin, Semua Kecamatan, Semua Kelurahan | 623.706.000 | |

| Kode | | | | Program/ Kegiatan | Sasaran Program | | Sasaran Kegiatan | | | | Lokasi Kegiatan | Pagu Indikatif (Rp.) | Ket | |
|----------|-----------|----------|------|----------------------|---|--|--------------------|--|---------------------|---|--------------------|---|-------------|--|
| | | | | | Indikator Kinerja | Target | Output Kegiatan | Target | Outcome Kegiatan | Target | | | | |
| 3 | 27 | 4 | | | PROGRAM PENGENDALIAN KESEHATAN HEWAN DAN KESEHATAN MASYARAKAT VETERINER | | | | | | | 502.782.559 | | |
| 3 | 27 | 4 | 2.01 | | Penjaminan Kesehatan Hewan, Penutupan dan Pembukaan Daerah Wabah Penyakit Hewan Menular Dalam daerah | | | | | | | 340.528.559 | | |
| 3 | 27 | 4 | 2.01 | 1 | Pengendalian dan Penanggulangan Penyakit Hewan dan Zoonosis | Persentase kasus penyakit ternak yang tertangani | 25 % | Jumlah Wilayah Pengendalian dan Penanggulangan Penyakit Hewan dan Zoonosis | 6 Laporan | Terlaksananya Penjaminan Kesehatan Hewan, Penutupan dan Pembukaan Daerah Wabah Penyakit Hewan Menular Dalam daerah Kabupaten/Kota | 100 % | Kab. Musi Banyuasin, Semua Kecamatan, Semua Kelurahan | 164.447.559 | |
| | | | | | | | | Terlaksananya pelayanan keswan secara massal | 2000 ekor | | | | | |
| | | | | | | | | Terlaksananya penanggulangan penyakit parasit | 800 ekor | | | | | |
| | | | | | | | | Terlaksananya penanggulangn penyakit reproduksi | 200 ekor | | | | | |
| | | | | | | | | Terlaksananya pengawasan peredaran obat hewan tingkat kios dan pengecer | 4 kecamatan | | | | | |
| | | | | | | | | Terlaksananya pengelolaan pelayanan dan pembinaan petugas puskesmas | 6 unit | | | | | |

| Kode | | | | | Program/ Kegiatan | Sasaran Program | | Sasaran Kegiatan | | | | Lokasi Kegiatan | Pagu Indikatif (Rp.) | Ket |
|----------|-----------|----------|------|---|---|--|--------|--|-----------|---|--------|---|----------------------|-----|
| | | | | | | Indikator Kinerja | Target | Output Kegiatan | Target | Outcome Kegiatan | Target | | | |
| 3 | 27 | 4 | 2.01 | 2 | Pembebasan Penyakit Hewan Menular dalam 1 (Satu) Daerah Kabupaten/Kota | Persentase kasus penyakit ternak yang tertangani | 25 % | Jumlah Wilayah yang Mengalami Penurunan Kasus Penyakit Hewan Menular Lintas Daerah Kabupaten/Kota dalam 1 (Satu) Daerah Kabupaten/Kota | 1 Laporan | Terlaksananya Penjaminan Kesehatan Hewan, Penutupan dan Pembukaan Daerah Wabah Penyakit Hewan Menular Dalam daerah Kabupaten/Kota | 100 % | Kab. Musi Banyuasin, Semua Kecamatan, Semua Kelurahan | 176.081.000 | |
| 3 | 27 | 4 | 2.04 | | Penerapan dan Pengawasan Persyaratan Teknis Kesehatan Masyarakat Veteriner | | | | | | | 162.254.000 | | |
| 3 | 27 | 4 | 2.04 | 2 | Pengawasan Peredaran Hewan dan Produk Hewan | Persentase kasus penyakit ternak yang tertangani | 25 % | Jumlah Pengawasan Peredaran Hewan dan Produk Hewan | 4 Laporan | erlaksananya Penerapan dan Pengawasan Persyaratan Teknis Kesehatan Masyarakat Veteriner | 100 % | Kab. Musi Banyuasin, Semua Kecamatan, Semua Kelurahan | 70.481.000 | |
| 3 | 27 | 4 | 2.04 | 4 | Pengujian Laboratorium Kesehatan Masyarakat Veteriner | Persentase kasus penyakit ternak yang tertangani | 25 % | Jumlah Pengujian Laboratorium Kesehatan Masyarakat Veteriner | 4 Dokumen | erlaksananya Penerapan dan Pengawasan Persyaratan Teknis Kesehatan Masyarakat Veteriner | 100 % | Kab. Musi Banyuasin, Semua Kecamatan, Semua Kelurahan | 91.773.000 | |

| Kode | | | | | Program/ Kegiatan | Sasaran Program | | Sasaran Kegiatan | | | | Lokasi Kegiatan | Pagu Indikatif (Rp.) | Ket |
|----------|-----------|----------|------|---|---|--|--------|--|---------|--|--------|---|----------------------|-----|
| | | | | | | Indikator Kinerja | Target | Output Kegiatan | Target | Outcome Kegiatan | Target | | | |
| 3 | 27 | 5 | | | PROGRAM PENGENDALIAN DAN PENANGGULANGAN BENCANA PERTANIAN | | | | | | | 207.675.000 | | |
| 3 | 27 | 5 | 2.01 | | Pengendalian dan Penanggulangan Bencana Pertanian Kabupaten/Kota | | | | | | | 207.675.000 | | |
| 3 | 27 | 5 | 2.01 | 1 | Pengendalian Organisme Pengganggu Tumbuhan (OPT) Tanaman Pangan, Hortikultura, dan Perkebunan | Persentase serangan Organisme Pengganggu Tumbuhan (OPT) dan Dampak Perubahan Iklim (DPI) yang di tangani | 55 % | Insektisida untuk Keong | 500 Kg | Jumlah Luas Serangan Organisme Pengganggu Tumbuhan (OPT) Tanaman Pangan, Hortikultura dan Perkebunan yang dikendalikan | 6 Ha | Kab. Musi Banyuasin, Semua Kecamatan, Semua Kelurahan | 207.675.000 | |
| 3 | 27 | 7 | | | PROGRAM PENYULUHAN PERTANIAN | | | | | | | 3.068.768.947 | | |
| 3 | 27 | 7 | 2.01 | | Pelaksanaan Penyuluhan Pertanian | | | | | | | 3.068.768.947 | | |
| 3 | 27 | 7 | 2.01 | 1 | Peningkatan Kapasitas Kelembagaan Penyuluhan Pertanian di Kecamatan dan Desa | Persentase Peningkatan Kelas Kelompok Tani | 11 % | Jumlah Kelembagaan Penyuluhan Pertanian di Kecamatan dan Desa yang Ditingkatkan Kapasitasnya | 15 Unit | Terlaksananya penyuluhan pertanian | 100 % | Kab. Musi Banyuasin, Semua Kecamatan, Semua Kelurahan | 1.402.269.270 | |
| 3 | 27 | 7 | 2.01 | 2 | Pengembangan Kapasitas Kelembagaan Petani di Kecamatan dan Desa | Persentase Peningkatan Kelas Kelompok Tani | 11 % | Jumlah Kelembagaan Petani di Kecamatan dan Desa yang Ditingkatkan Kapasitasnya | 15 Unit | Terlaksananya penyuluhan pertanian | 100 % | Kab. Musi Banyuasin, Semua Kecamatan, Semua Kelurahan | 1.157.338.436 | |

| Kode | | | | | Program/ Kegiatan | Sasaran Program | | Sasaran Kegiatan | | | | Lokasi Kegiatan | Pagu Indikatif (Rp.) | Ket |
|--------------|----|---|------|---|---|--|--------|---|--------|------------------------------------|--------|---|----------------------|-----|
| | | | | | | Indikator Kinerja | Target | Output Kegiatan | Target | Outcome Kegiatan | Target | | | |
| 3 | 27 | 7 | 2.01 | 5 | Pembentukan dan Penyelenggaraan Sekolah Lapang Kelompok Tani Tingkat Kabupaten/Kota | Persentase Peningkatan Kelas Kelompok Tani | 11 % | Jumlah Sekolah Lapang Kelompok Tani yang Terbentuk dan Beroperasi | 5 Unit | Terlaksananya penyuluhan pertanian | 100 % | Kab. Musi Banyuasin, Semua Kecamatan, Semua Kelurahan | 509.161.241 | |
| TOTAL | | | | | | | | | | | | 39.611.707.443 | | |

**Rancangan APBD Kabupaten Musi Banyuasin
Tahun Anggaran 2023**

Nama Organisasi : Kecamatan Babat Supat

| Kode | | | | Program/ Kegiatan | Sasaran Program | | Sasaran Kegiatan | | | | Lokasi Kegiatan | Pagu Indikatif (Rp.) | Ket | |
|----------|-----------|----------|------|--|--|---|--------------------|---|---------------------|--|--------------------|---|-------------|--|
| | | | | | Indikator Kinerja | Target | Output Kegiatan | Target | Outcome Kegiatan | Target | | | | |
| 2 | 20 | 2 | 2.01 | Penyelenggaraan Statistik Sektoral di Lingkup Daerah Kabupaten/Kota | | | | | | | | 215.017.960 | | |
| 2 | 20 | 2 | 2.01 | 1 | Koordinasi dan Sinkronisasi Pengumpulan, Pengolahan, Analisis dan Diseminasi Data Statistik Sektoral | Persentase Ketersediaan Data Statistik perkebunan | 100 % | Jumlah Dokumen Koordinasi dan Sinkronisasi Pengumpulan, Pengolahan, Analisis dan Diseminasi Data Statistik Sektoral | 1 Dokumen | Terselenggaranya Statistik Sektor Perkebunan di Lingkup kabupaten | 100 % | Kab. Musi Banyuasin, Semua Kecamatan, Semua Kelurahan | 215.017.960 | |
| 3 | 27 | 1 | | PROGRAM PENUNJANG URUSAN PEMERINTAHAN DAERAH KABUPATEN/KOTA | | | | | | | | 9.161.116.218 | | |
| 3 | 27 | 1 | 2.01 | Perencanaan, Penganggaran, dan Evaluasi Kinerja Perangkat Daerah | | | | | | | | 75.250.340 | | |
| 3 | 27 | 1 | 2.01 | 1 | Penyusunan Dokumen Perencanaan Perangkat Daerah | Persentase Pelaporan Capaian Kinerja dan Keuangan yang Dilaksanakan tepat Waktu dan Akuntabel | 100 % | Jumlah Dokumen Perencanaan Perangkat Daerah | 6 Dokumen | Terlaksananya Perencanaan, penganggaran, dan Evaluasi Kinerja Perangkat Daerah | 100 % | Kab. Musi Banyuasin, Sekayu, Serasan Jaya | 50.087.560 | |
| | | | | | | | | Jumlah Penyelenggaraan Forum PD | 1 Laporan | | | | | |

| Kode | | | | | Program/ Kegiatan | Sasaran Program | | Sasaran Kegiatan | | | | Lokasi Kegiatan | Pagu Indikatif (Rp.) | Ket |
|----------|-----------|----------|-------------|---|---|--|--------|--|----------------|--|--------|--|----------------------|-----|
| | | | | | | Indikator Kinerja | Target | Output Kegiatan | Target | Outcome Kegiatan | Target | | | |
| 3 | 27 | 1 | 2.01 | 6 | Koordinasi dan Penyusunan Laporan Capaian Kinerja dan Ikhtisar Realisasi Kinerja SKPD | Persentase Pelaporan Capaian Kinerja dan Keuangan yang Dilaksanakan tepat Waktu dan Akuntabel | 100 % | Jumlah Laporan Capaian Kinerja dan Ikhtisar Realisasi Kinerja SKPD dan Laporan Hasil Koordinasi Penyusunan Laporan Capaian Kinerja dan Ikhtisar Realisasi Kinerja SKPD | 4 Dokumen | Terlaksananya Perencanaan, penganggaran, dan Evaluasi Kinerja Perangkat Daerah | 100 % | Kab. Musi Banyuasin, Sekayu, Serasan Jaya | 25.162.780 | |
| 3 | 27 | 1 | 2.02 | Administrasi Keuangan Perangkat Daerah | | | | | | | | 6.015.363.048 | | |
| 3 | 27 | 1 | 2.02 | 1 | Penyediaan Gaji dan Tunjangan ASN | Persentase Pemenuhan Layanan Keuangan dan Administrasi Perkantoran | 100 % | Jumlah Orang yang Menerima Gaji dan Tunjangan ASN | 52 Orang/bulan | Terlaksananya Administrasi Keuangan Perangkat Daerah | 100 % | Kab. Musi Banyuasin, Sekayu, Serasan Jaya | 6.015.363.048 | |
| 3 | 27 | 1 | 2.03 | Administrasi Barang Milik Daerah pada Perangkat Daerah | | | | | | | | 52.440.000 | | |
| 3 | 27 | 1 | 2.03 | 2 | Pengamanan Barang Milik | Persentase Sarana dan | 100 % | Jumlah Dokumen | 6 Dokumen | Terlaksananya Administrasi | 100 % | Kab. Musi Banyuasin, | 52.440.000 | |

| Kode | | | | Program/ Kegiatan | Sasaran Program | | Sasaran Kegiatan | | | | Lokasi Kegiatan | Pagu Indikatif (Rp.) | Ket | |
|----------|-----------|----------|------|--|--|--|--------------------|---|---------------------|---|--------------------|---|------------|--|
| | | | | | Indikator Kinerja | Target | Output Kegiatan | Target | Outcome Kegiatan | Target | | | | |
| 3 | 27 | 1 | 2.05 | Administrasi Kepegawaian Perangkat Daerah | | | | | | | | 118.746.000 | | |
| 3 | 27 | 1 | 2.05 | 2 | Pengadaan Pakaian Dinas beserta Atribut Kelengkapannya | Persentase Pengelolaan Kepegawaian yang Dilaksanakan Tepat Waktu | 100 % | Jumlah Paket Pakaian Dinas beserta Atribut Kelengkapan | 1 Paket | Terlaksananya Administrasi Kepegawaian Perangkat daerah | 100 % | Kab. Musi Banyuasin, Sekayu, Serasan Jaya | 25.900.000 | |
| 3 | 27 | 1 | 2.05 | 9 | Pendidikan dan Pelatihan Pegawai Berdasarkan Tugas dan Fungsi | Persentase Pengelolaan Kepegawaian yang Dilaksanakan Tepat Waktu | 100 % | Jumlah Pegawai Berdasarkan Tugas dan Fungsi yang Mengikuti Pendidikan dan Pelatihan | 4 Orang | Terlaksananya Administrasi Kepegawaian Perangkat daerah | 100 % | Kab. Musi Banyuasin, Sekayu, Serasan Jaya | 92.846.000 | |
| 3 | 27 | 1 | 2.06 | Administrasi Umum Perangkat Daerah | | | | | | | | 1.294.310.651 | | |
| 3 | 27 | 1 | 2.06 | 1 | Penyediaan Komponen Instalasi Listrik/Penerangan Bangunan Kantor | Persentase Sarana dan Prasarana Aparatur dalam Kondisi Baik | 100 % | Jumlah Paket Komponen Instalasi Listrik/Penerangan Bangunan Kantor yang Disediakan | 1 Paket | Terlaksananya Adminitrasi Umum Perangkat Daerah | 100 % | Kab. Musi Banyuasin, Sekayu, Serasan Jaya | 32.206.018 | |

| Kode | | | | | Program/ Kegiatan | Sasaran Program | | Sasaran Kegiatan | | | | Lokasi Kegiatan | Pagu Indikatif (Rp.) | Ket |
|------|----|---|------|---|--|---|--------|--|------------|---|--------|---|----------------------|-----|
| | | | | | | Indikator Kinerja | Target | Output Kegiatan | Target | Outcome Kegiatan | Target | | | |
| 3 | 27 | 1 | 2.06 | 2 | Penyediaan Peralatan dan Perlengkapan Kantor | Persentase Sarana dan Prasarana Aparatur dalam Kondisi Baik | 100 % | Jumlah Paket Peralatan dan Perlengkapan Kantor yang Disediakan | 4 Paket | Terlaksananya Adminitrasi Umum Perangkat Daerah | 100 % | Kab. Musi Banyuasin, Sekayu, Serasan Jaya | 199.332.896 | |
| 3 | 27 | 1 | 2.06 | 3 | Penyediaan Peralatan Rumah Tangga | Persentase Sarana dan Prasarana Aparatur dalam Kondisi Baik | 100 % | Jumlah Paket Peralatan Rumah Tangga yang Disediakan | 4 Paket | Terlaksananya Adminitrasi Umum Perangkat Daerah | 100 % | Kab. Musi Banyuasin, Sekayu, Serasan Jaya | 74.976.206 | |
| 3 | 27 | 1 | 2.06 | 4 | Penyediaan Bahan Logistik Kantor | Persentase Sarana dan Prasarana Aparatur dalam Kondisi Baik | 100 % | Jumlah Paket Bahan Logistik Kantor yang Disediakan | 1 Paket | Terlaksananya Adminitrasi Umum Perangkat Daerah | 100 % | Kab. Musi Banyuasin, Sekayu, Serasan Jaya | 299.870.133 | |
| 3 | 27 | 1 | 2.06 | 5 | Penyediaan Barang Cetak dan Penggandaan | Persentase Sarana dan Prasarana Aparatur dalam Kondisi Baik | 100 % | Jumlah Paket Barang Cetak dan Penggandaan yang Disediakan | 2 Paket | Terlaksananya Adminitrasi Umum Perangkat Daerah | 100 % | Kab. Musi Banyuasin, Sekayu, Serasan Jaya | 149.976.798 | |
| 3 | 27 | 1 | 2.06 | 6 | Penyediaan Bahan Bacaan dan Peraturan Perundang-undangan | Persentase Sarana dan Prasarana Aparatur dalam Kondisi Baik | 100 % | Jumlah Dokumen Bahan Bacaan dan Peraturan Perundang-Undangan yang Disediakan | 4 Dokumen | Terlaksananya Adminitrasi Umum Perangkat Daerah | 100 % | Kab. Musi Banyuasin, Sekayu, Serasan Jaya | 87.600.000 | |
| 3 | 27 | 1 | 2.06 | 8 | Fasilitasi Kunjungan Tamu | Persentase Sarana dan Prasarana Aparatur dalam Kondisi Baik | 100 % | Jumlah Laporan Fasilitasi Kunjungan Tamu | 12 Laporan | Terlaksananya Adminitrasi Umum Perangkat Daerah | 100 % | Kab. Musi Banyuasin, Sekayu, Serasan Jaya | 50.349.600 | |

| Kode | | | | | Program/ Kegiatan | Sasaran Program | | Sasaran Kegiatan | | | | Lokasi Kegiatan | Pagu Indikatif (Rp.) | Ket |
|----------|-----------|----------|-------------|---|---|---|--------|---|------------|--|--------|---|----------------------|-----|
| | | | | | | Indikator Kinerja | Target | Output Kegiatan | Target | Outcome Kegiatan | Target | | | |
| 3 | 27 | 1 | 2.06 | 9 | Penyelenggaraan Rapat Koordinasi dan Konsultasi SKPD | Persentase Sarana dan Prasarana Aparatur dalam Kondisi Baik | 100 % | Jumlah Laporan Penyelenggaraan Rapat Koordinasi dan Konsultasi SKPD | 12 Laporan | Terlaksananya Adminitrasi Umum Perangkat Daerah | 100 % | Kab. Musi Banyuasin, Semua Kecamatan, Semua Kelurahan | 399.999.000 | |
| 3 | 27 | 1 | 2.07 | | Pengadaan Barang Milik Daerah Penunjang Urusan Pemerintah Daerah | | | | | | | 97.024.779 | | |
| 3 | 27 | 1 | 2.07 | 5 | Pengadaan Mebel | Persentase Sarana dan Prasarana Aparatur dalam Kondisi Baik | 100 % | Jumlah Paket Mebel yang Disediakan | 2 Paket | Terlaksananya Pengadaan Barang Milik Daerah Penunjang Urusan Pemerintah Daerah | 100 % | Kab. Musi Banyuasin, Sekayu, Serasan Jaya | 97.024.779 | |

| Kode | | | | Program/ Kegiatan | Sasaran Program | | Sasaran Kegiatan | | | | Lokasi Kegiatan | Pagu Indikatif (Rp.) | Ket | |
|----------|-----------|----------|------|----------------------|---|--|--------------------|--|---------------------|---|--------------------|---|-------------|--|
| | | | | | Indikator Kinerja | Target | Output Kegiatan | Target | Outcome Kegiatan | Target | | | | |
| 3 | 27 | 1 | 2.08 | | Penyediaan Jasa Penunjang Urusan Pemerintahan Daerah | | | | | | | 1.050.095.400 | | |
| 3 | 27 | 1 | 2.08 | 2 | Penyediaan Jasa Komunikasi, Sumber Daya Air dan Listrik | Persentase Pemenuhan Layanan Keuangan dan Administrasi Perkantoran | 100 % | Jumlah Laporan Penyediaan Jasa Komunikasi, Sumber Daya Air dan Listrik yang Disediakan | 12 Laporan | Tersedianya Jasa Penunjang Urusan Pemerintahan Daerah | 100 % | Kab. Musi Banyuasin, Semua Kecamatan, Semua Kelurahan | 332.295.400 | |
| 3 | 27 | 1 | 2.08 | 4 | Penyediaan Jasa Pelayanan Umum Kantor | Persentase Pemenuhan Layanan Keuangan dan Administrasi Perkantoran | 100 % | Jumlah Laporan Penyediaan Jasa Pelayanan Umum Kantor yang Disediakan | 12 Laporan | Tersedianya Jasa Penunjang Urusan Pemerintahan Daerah | 100 % | Kab. Musi Banyuasin, Semua Kecamatan, Semua Kelurahan | 717.800.000 | |
| 3 | 27 | 1 | 2.09 | | Pemeliharaan Barang Milik Daerah Penunjang Urusan Pemerintahan Daerah | | | | | | | 457.886.000 | | |
| 3 | 27 | 1 | 2.09 | 1 | Penyediaan Jasa Pemeliharaan, Biaya Pemeliharaan, dan Pajak Kendaraan Perorangan Dinas atau Kendaraan Dinas Jabatan | Persentase Sarana dan Prasarana Aparatur dalam Kondisi Baik | 100 % | Jumlah Kendaraan Perorangan Dinas atau Kendaraan Dinas Jabatan yang Dipelihara dan dibayarkan Pajaknya | 6 Unit | Terlaksananya Pemeliharaan Barang Milik Daerah Penunjang Urusan Pemerintahan Daerah | 100 % | Kab. Musi Banyuasin, Sekayu, Serasan Jaya | 244.151.000 | |
| 3 | 27 | 1 | 2.09 | 9 | Pemeliharaan/R ehabilitasi Gedung Kantor dan Bangunan Lainnya | Persentase Sarana dan Prasarana Aparatur dalam Kondisi Baik | 100 % | Jumlah Gedung Kantor dan Bangunan Lainnya yang Dipelihara/Direhabilitasi | 1 Unit | Terlaksananya Pemeliharaan Barang Milik Daerah Penunjang Urusan Pemerintahan Daerah | 100 % | Kab. Musi Banyuasin, Sekayu, Serasan Jaya | 147.875.000 | |

| Kode | | | | | Program/ Kegiatan | Sasaran Program | | Sasaran Kegiatan | | | | Lokasi Kegiatan | Pagu Indikatif (Rp.) | Ket |
|----------|-----------|----------|------|----|---|---|--------|---|------------|---|--------|--|----------------------|-----|
| | | | | | | Indikator Kinerja | Target | Output Kegiatan | Target | Outcome Kegiatan | Target | | | |
| 3 | 27 | 1 | 2.09 | 10 | Pemeliharaan/R ehabilitasi Sarana dan Prasarana Aparatur dalam Gedung Kantor atau Bangunan Lainnya | Persentase Sarana dan Prasarana Aparatur dalam Kondisi Baik | 100 % | Jumlah Sarana dan Prasarana Gedung Kantor atau Bangunan Lainnya yang Dipelihara/Dire habilitasi | 40 Unit | Terlaksananya Pemeiliharaan Barang Milik Daerah Penunjang Urusan Pemerintahan Daerah | 100 % | Kab. Musi Banyuasin, Sekayu, Serasan Jaya | 65.860.000 | |
| 3 | 27 | 2 | | | PROGRAM PENYEDIAAN DAN PENGEMBANGAN SARANA PERTANIAN | | | | | | | 4.506.526.181 | | |
| 3 | 27 | 2 | 2.01 | | Pengawasan Penggunaan Sarana Pertanian | | | | | | | 739.036.212 | | |
| 3 | 27 | 2 | 2.01 | 1 | Pengawasan Penggunaan Sarana Pendukung Pertanian Sesuai dengan Komoditas, Teknologi dan Spesifik Lokasi | Persentase Ketersediaan Sarana Perkebunan | 1,55 % | Jumlah Luas Lahan Kebun Sawit Replanting yang diawasi | 17000 Ha | Terlaksananya Pengawasan Penggunaan Sarana Pertanian (Perkebunan) | 100 % | Kab. Musi Banyuasin, Semua Kecamatan, Semua Kelurahan | 264.083.000 | |
| | | | | | | | | Jumlah Luas Lahan Kebun Sawit yang akan di Replanting | 2000 Ha | | | | | |
| | | | | | | | | Jumlah Pengawasan Penggunaan Sarana Pendukung Pertanian Sesuai dengan Komoditas, Teknologi dan Spesifik Lokasi | 12 Laporan | | | | | |

| Kode | | | | | Program/ Kegiatan | Sasaran Program | | Sasaran Kegiatan | | | | Lokasi Kegiatan | Pagu Indikatif (Rp.) | Ket |
|------|----|---|------|---|---|---|--------|---|-----------------|---|--------|---|----------------------|-----|
| | | | | | | Indikator Kinerja | Target | Output Kegiatan | Target | Outcome Kegiatan | Target | | | |
| 3 | 27 | 2 | 2.01 | 2 | Pendampingan Penggunaan Sarana Pendukung Pertanian | Persentase Ketersediaan Sarana Perkebunan | 1,55 % | Jumlah Kelompok Tani yang di Bantu Sarana Pendukung Pertanian | 5 Kelompok Tani | Terlaksananya Pengawasan Penggunaan Sarana Pertanian (Perkebunan) | 100 % | Kab. Musi Banyuasin, Sekayu, Semua Kelurahan | 474.953.212 | |
| | | | | | | | | Jumlah Pendampingan Penggunaan Sarana Pendukung Pertanian | 15 Laporan | | | Kab. Musi Banyuasin, Lais, Sungai Keruh, Babat Toman, Lalan | | |
| | | | | | [#] Belanja Barang Yang Akan Di Serahkan Kepada Masyarakat / Pihak Ketiga | | | | 1 Unit | | | | 87.135.000 | |
| | | | | | [#] Belanja Sarana Pendukung Perkebunan | | | | 1 Paket | | | | 327.730.212 | |
| | | | | | [-] Administrasi Penunjang Kegiatan | | | | | | | | 60.088.000 | |

| Kode | | | | Program/ Kegiatan | Sasaran Program | | Sasaran Kegiatan | | | | Lokasi Kegiatan | Pagu Indikatif (Rp.) | Ket | |
|------|----|---|------|---|---|---|--------------------|---|---------------------|---|----------------------|--|---------------|--|
| | | | | | Indikator Kinerja | Target | Output Kegiatan | Target | Outcome Kegiatan | Target | | | | |
| 3 | 27 | 2 | 2.02 | Pengelolaan Sumber Daya Genetik (SDG) Hewan, Tumbuhan, dan Mikro Organisme Kewenangan Kabupaten/Kota | | | | | | | 3.767.489.969 | | | |
| 3 | 27 | 2 | 2.02 | 1 | Penjaminan Kemurnian dan Kelestarian SDG Hewan/Tanaman | Persentase Ketersediaan Sarana Perkebunan | 1,55 % | Jumlah Sarana dan Prasarana Kebun Pembibitan yang disediakan | 18 Unit | Terlaksananya Pengelolaan Sumber Daya genetik (SDG) Hewan, Tumbuhan, dan Mikro Organisme Kewenangan | 100 % | Kab. Musi Banyuasin, Sekayu, Soak baru, Sungai Dua, Karya Maju | 3.767.489.969 | |
| | | | | | | | | Jumlah SDG Hewan/Tanaman yang Dilakukan Pelestarian dan Pemurnian | 3 VUB | | | | | |
| | | | | | [-] Sumur Bor untuk Kebun Pembibitan Dinas Perkebunan Kabupaten Musi | | | | 1 Unit | | | | 188.354.790 | |
| | | | | | [-] Gedung Kantor Kebun Pembibitan Dinas Perkebunan Lahan Made Center | | | | 21 M2 | | | | 126.573.300 | |
| | | | | | Pengadaan bibit sawit | | | | 0 | | | | 200.000.000 | |
| | | | | | [-] Pelaksanaan Kegiatan | | | | | | | | 3.252.561.879 | |

| Kode | | | | Program/ Kegiatan | Sasaran Program | | Sasaran Kegiatan | | | | Lokasi Kegiatan | Pagu Indikatif (Rp.) | Ket | |
|------|----|---|------|--|---|--|--------------------|--|---------------------|---|--------------------|---|---------------|--|
| | | | | | Indikator Kinerja | Target | Output Kegiatan | Target | Outcome Kegiatan | Target | | | | |
| 3 | 27 | 3 | | PROGRAM PENYEDIAAN DAN PENGEMBANGAN PRASARANA PERTANIAN | | | | | | | | 6.112.500.366 | | |
| 3 | 27 | 3 | 2.01 | Pengembangan Prasarana Pertanian | | | | | | | | 269.828.000 | | |
| 3 | 27 | 3 | 2.01 | 3 | Koordinasi dan Sinkronisasi Prasarana Pendukung Pertanian Lainnya | Persentase Ketersediaan Prasarana Perkebunan | 1,55 % | Jumlah Koordinasi dan Sinkronisasi Prasarana Pendukung Pertanian Lainnya | 1 Dokumen | Terlaksananya Pengembangan Prasarana Pertanian (Perkebunan) | 100 % | Kab. Musi Banyuasin, Semua Kecamatan, Semua Kelurahan | 269.828.000 | |
| | | | | | | | | Jumlah Pemantauan Harga Komoditi Perkebunan | 1 Dokumen | | | | | |
| | | | | | | | | Keikutsertaan Pada Event Pameran (Expo) | 2 Event | | | | | |
| 3 | 27 | 3 | 2.02 | Pembangunan Prasarana Pertanian | | | | | | | | 5.842.672.366 | | |
| 3 | 27 | 3 | 2.02 | 3 | Pembangunan, Rehabilitasi dan Pemeliharaan Jalan Usaha Tani | Persentase Ketersediaan Prasarana Perkebunan | 1,55 % | Jalan Usaha Tani yang Dibangun, Direhabilitasi dan Dipelihara | 8 Unit | Terlaksananya Pembangunan Prasarana Pertanian (Perkebunan) | 100 % | Kab. Musi Banyuasin, Sekayu, | 5.842.672.366 | |
| | | | | | [-] Pembangunan Jalan Produksi Desa Bandar Jaya Kecamatan Sekayu | | | | 0.55 Km | | | | 724.839.214 | |
| | | | | | [-] Pembangunan Jalan Produksi Desa Gajah Muda Kecamatan Babat Supat | | | | 0.5 Km | | | | 204.285.510 | |

| Kode | Program/ Kegiatan | Sasaran Program | | Sasaran Kegiatan | | | | Lokasi Kegiatan | Pagu Indikatif (Rp.) | Ket |
|------|---|----------------------|--------|--------------------|--------|---------------------|--------|--------------------|----------------------|-----|
| | | Indikator Kinerja | Target | Output Kegiatan | Target | Outcome Kegiatan | Target | | | |
| | Pembangunan jalan produksi Desa Bumi Ayu | | | | 3 Km | | | | 200.000.000 | |
| | Pembangunan jalan produksi Desa Bukit Selabu | | | | 3 Km | | | | 300.000.000 | |
| | Pembangunan jalan produksi Dusun II Desa Saut Kec. Petaia Harau | | | | 2 Km | | | | 500.000.000 | |
| | [-] Administrasi Penunjang Kegiatan | | | | | | | | 280.826.000 | |
| | | | | | | | | | | |

| Kode | | | | Program/ Kegiatan | Sasaran Program | | Sasaran Kegiatan | | | | Lokasi Kegiatan | Pagu Indikatif (Rp.) | Ket | |
|------|----|---|------|----------------------|---|--|--------------------|---|---------------------|---|--------------------|---|----------------|--|
| | | | | | Indikator Kinerja | Target | Output Kegiatan | Target | Outcome Kegiatan | Target | | | | |
| 3 | 27 | 5 | | | PROGRAM PENGENDALIAN DAN PENANGGULANGAN BENCANA PERTANIAN | | | | | | | 12.007.904.281 | | |
| 3 | 27 | 5 | 2.01 | | Pengendalian dan Penanggulangan Bencana Pertanian Kabupaten/Kota | | | | | | | 12.007.904.281 | | |
| 3 | 27 | 5 | 2.01 | 1 | Pengendalian Organisme Pengganggu Tumbuhan (OPT) Tanaman Pangan, Hortikultura, dan Perkebunan | Persentase Ketersediaan Sarana dan Prasarana Pengendalian Bencana Perkebunan | 1,55 % | Jumlah Luas Serangan Organisme Pengganggu Tumbuhan (OPT) Tanaman Pangan, Hortikultura, dan Perkebunan yang Dikendalikan | 50 Ha | Terlaksananya Pengendalian dan Penanggulangan Bencana Pertanian (Perkebunan) Kabupaten/Kota | 100 % | Kab. Musi Banyuasin, Semua Kecamatan, Semua Kelurahan | 58.938.659 | |
| | | | | | | | | Jumlah Petani yang Mendapat pelatihan OPT | 25 Orang | | | | | |
| 3 | 27 | 5 | 2.01 | 3 | Pencegahan, Penanganan Kebakaran Lahan, dan Gangguan Usaha Tanaman Pangan, Hortikultura, dan Perkebunan | Persentase Ketersediaan Sarana dan Prasarana Pengendalian Bencana Perkebunan | 1,55 % | Jumlah Luasan Pencegahan, Penanganan Kebakaran Lahan, dan Gangguan Usaha Tanaman Pangan, Hortikultura, dan Perkebunan | 914602.3 Ha | Terlaksananya Pengendalian dan Penanggulangan Bencana Pertanian (Perkebunan) Kabupaten/Kota | 100 % | Kab. Musi Banyuasin, Semua Kecamatan, Semua Kelurahan | 11.903.965.622 | |

| Kode | Program/ Kegiatan | Sasaran Program | | Sasaran Kegiatan | | | | Lokasi Kegiatan | Pagu Indikatif (Rp.) | Ket |
|------|---|----------------------|--------|--------------------|--------------------------|---------------------|--------|--------------------|----------------------|-----|
| | | Indikator Kinerja | Target | Output Kegiatan | Target | Outcome Kegiatan | Target | | | |
| | [-] Pembukaan Lahan Tanpa Bakar Pekerjaan Perkerasan Jalan Usaha Tani (JUT) List 1 Pasangan Batu Bata - (Kecamatan Batanghari Leko) | | | | 4.2 Km | | | | - | |
| | [#] Belanja Modal Peralatan dan Mesin (Bulldozer) | | | | 1 Unit | | | | 2.277.000.000 | |
| | [#] Belanja modal peralatan dan mesin (Excavator) | | | | 2 Unit + 1 Unit + 1 Unit | | | | 5.019.773.000 | |
| | [#] Belanja Modal Peralatan dan Mesin (Bulldozer) | | | | 1 Unit | | | | - | |
| | [-] Administrasi Penunjang Kegiatan | | | | | | | | 1.300.457.120 | |
| | Pembangunan UPT Alshitabun dan workshop alat berat | | | | | | | | 1.306.735.502 | |

| Kode | | | | | Program/ Kegiatan | Sasaran Program | | Sasaran Kegiatan | | | | Lokasi Kegiatan | Pagu Indikatif (Rp.) | Ket |
|------|----|---|------|---|---|--|--------|--|-----------|---|--------|---|----------------------|-----|
| | | | | | | Indikator Kinerja | Target | Output Kegiatan | Target | Outcome Kegiatan | Target | | | |
| | | | | | Pembukaan lahan perkebunan sawit untuk masyarakat desa Pengaturan Kec. Batang Hari Leko Kelompok Tani Penganturan Sejahtera | | | | 100 Ha | | | | 1.000.000.000 | |
| | | | | | Pembukaan lahan perkebunan sawit untuk masyarakat desa Pengaturan Kec. Batang Hari Leko Kelompok Tani Aur Gading Sejahtera | | | | 100 Ha | | | | 1.000.000.000 | |
| 3 | 27 | 5 | 2.01 | 5 | Penanggulangan Pasca Bencana Alam Bidang Tanaman Pangan, Hortikultura, Perkebunan, Peternakan dan Kesehatan Hewan | Persentase Ketersediaan Sarana dan Prasarana Pengendalian Bencana Perkebunan | 1,55 % | Jumlah Dokumen Peta Daerah Rawan Kebakaran | 1 Dokumen | Terlaksananya Pengendalian dan Penanggulangan Bencana Pertanian (Perkebunan) Kabupaten/Kota | 100 % | Kab. Musi Banyuasin, Semua Kecamatan, Semua Kelurahan | 45.000.000 | |

| Kode | | | | | Program/ Kegiatan | Sasaran Program | | Sasaran Kegiatan | | | | Lokasi Kegiatan | Pagu Indikatif (Rp.) | Ket |
|------|--|--|--|--|----------------------|----------------------|--------|--|------------|---------------------|--------|--------------------|----------------------|-----|
| | | | | | | Indikator Kinerja | Target | Output Kegiatan | Target | Outcome Kegiatan | Target | | | |
| | | | | | | | | Jumlah Penanggulangan Pasca Bencana Alam Bidang Tanaman Pangan, Hortikultura, Perkebunan, Peternakan dan Kesehatan Hewan | 15 Laporan | | | | | |

| Kode | | | | Program/ Kegiatan | Sasaran Program | | Sasaran Kegiatan | | | | Lokasi Kegiatan | Pagu Indikatif (Rp.) | Ket | | |
|----------|-----------|----------|------|----------------------|---|---|---|--|---------------------|---|--------------------|---|-------------|--|---|
| | | | | | Indikator Kinerja | Target | Output Kegiatan | Target | Outcome Kegiatan | Target | | | | | |
| 3 | 27 | 6 | | | PROGRAM PERIZINAN USAHA PERTANIAN | | | | | | | 270.830.000 | | | |
| 3 | 27 | 6 | 2.01 | | Penerbitan Izin Usaha Pertanian yang Kegiatan Usahanya dalam Daerah Kabupaten/Kota | | | | | | | 270.830.000 | | | |
| 3 | 27 | 6 | 2.01 | 3 | Pembinaan dan Pengawasan Penerapan Izin Usaha Pertanian | Persentase Pelaku Usaha Perkebunan mendapat Kejelasan Status Usahanya | 2,35 % | Jumlah Aplikasi Pelaporan Pelaku usaha Perkebunan yang dikembangkan | 1 Laporan | Terlaksananya Penerbitan Izin usaha Pertanian (Perkebunan) yang kegiatan Usahanya dalam Daerah Kabupaten/Kota | 100 % | Kab. Musi Banyuasin, Sungai Keruh, Semua Kelurahan | 270.830.000 | | |
| | | | | | | | Jumlah Izin Usaha Pertanian yang Dibina dan Diawasi | | | 12 Laporan | | | | | Kab. Musi Banyuasin, Plakat Tinggi, Semua Kelurahan |
| | | | | | | | | | | | | | | | Kab. Musi Banyuasin, Lalan, Semua Kelurahan |
| | | | | | | | | | | | | | | | Kab. Musi Banyuasin, Tungal Jaya, Semua Kelurahan |
| 3 | 27 | 7 | | | PROGRAM PENYULUHAN PERTANIAN | | | | | | | 3.246.102.686 | | | |
| 3 | 27 | 7 | 2.01 | | Pelaksanaan Penyuluhan Pertanian | | | | | | | 3.246.102.686 | | | |
| 3 | 27 | 7 | 2.01 | 2 | Pengembangan Kapasitas Kelembagaan Petani di Kecamatan dan Desa | Persentase Penggunaan Teknologi yang diterapkan Oleh Petani | 2,35 % | Jumlah Kelembagaan Petani di Kecamatan dan Desa yang Ditingkatkan Kapasitasnya | 6 Unit | Terlaksananya Penyuluhan Pertanian (Perkebunan) | 100 % | Kab. Musi Banyuasin, Semua Kecamatan, Semua Kelurahan | 249.433.940 | | |

| Kode | | | | | Program/ Kegiatan | Sasaran Program | | Sasaran Kegiatan | | | | Lokasi Kegiatan | Pagu Indikatif (Rp.) | Ket |
|------|----|---|------|---|--|---|--------|---|-----------|---|--------|-----------------------------|----------------------|-----|
| | | | | | | Indikator Kinerja | Target | Output Kegiatan | Target | Outcome Kegiatan | Target | | | |
| | | | | | | | | Jumlah Petani yang Mengikuti Sosialisasi Kemitraan | 180 Orang | | | | | |
| | | | | | | | | Jumlah Petani yang mengikuti Sosialisasi Peningkatan Kemampuan Lembaga Petani | 150 Orang | | | | | |
| 3 | 27 | 7 | 2.01 | 3 | Penyediaan dan Pemanfaatan Sarana dan Prasarana Penyuluhan | Persentase Penggunaan Teknologi yang diterapkan Oleh Petani | 2,35 % | Jumlah Sarana dan Prasarana Penyuluhan Pertanian | 19 Unit | Terlaksananya Penyuluhan Pertanian (Perkebunan) | 100 % | Kab. Musi Banyuasin, Sekayu | 2.897.120.151 | |
| | | | | | [-] Pembangunan Gedung UPPB Berkah Tani Desa Pagar Kaya Kecamatan Sungai Keruh | | | | 1 Unit | | | | 201.354.000 | |
| | | | | | [-] Pembangunan Gedung UPPB Karya Nusantara Desa Sukarami Kecamatan Sekayu | | | | 1 Unit | | | | 183.730.530 | |

| Kode | Program/ Kegiatan | Sasaran Program | | Sasaran Kegiatan | | | | Lokasi Kegiatan | Pagu Indikatif (Rp.) | Ket |
|------|---|----------------------|--------|--------------------|--------|---------------------|--------|--------------------|----------------------|-----|
| | | Indikator Kinerja | Target | Output Kegiatan | Target | Outcome Kegiatan | Target | | | |
| | [-] Pembangunan Gedung UPPB Maju Bersama Tani Desa Sumber Harum Kecamatan Tungkal Jaya | | | | 1 Unit | | | | 203.420.820 | |
| | [-] Pembangunan Gedung UPPB Makmur Bersama Desa Sukadamai Baru Kecamatan Sungai Lilin | | | | 1 Unit | | | | 194.359.890 | |
| | [-] Pembangunan Gedung UPPB Rimba Makmur Desa Sri Mulyo Kecamatan Tungkal Jaya | | | | 1 Unit | | | | 203.420.820 | |
| | [-] Pembangunan Gedung UPPB Tani Mulyo Desa Mulyo Rejo Kecamatan Tungkal Jaya | | | | 1 Unit | | | | 203.420.820 | |

| Kode | Program/ Kegiatan | Sasaran Program | | Sasaran Kegiatan | | | | Lokasi Kegiatan | Pagu Indikatif (Rp.) | Ket |
|------|---|----------------------|--------|--------------------|--------|---------------------|--------|--------------------|----------------------|-----|
| | | Indikator Kinerja | Target | Output Kegiatan | Target | Outcome Kegiatan | Target | | | |
| | [-] Pembangunan Pelataran Lelang Bokar UPPB Berkah Rezeki Desa Sumber Rezeki Kecamatan Sungai Lilin | | | | 1 Unit | | | | 60.717.000 | |
| | [-] Pembangunan Pelataran Lelang Bokar UPPB Berkah Serasan Desa Nusa Serasan Kecamatan Sungai Lilin | | | | 1 Unit | | | | 60.717.000 | |
| | [-] Pembangunan Pelataran Lelang Bokar UPPB Maju Bersama Desa Bailangu Kecamatan Sekayu | | | | 1 Unit | | | | 58.255.020 | |
| | [-] Pembangunan Pelataran Lelang Bokar UPPB Maju Bersama Desa Sindang Marga Kecamatan Sungai Keruh | | | | 1 Unit | | | | 64.159.110 | |

| Kode | Program/ Kegiatan | Sasaran Program | | Sasaran Kegiatan | | | | Lokasi Kegiatan | Pagu Indikatif (Rp.) | Ket |
|------|---|----------------------|--------|--------------------|--------|---------------------|--------|--------------------|----------------------|-----|
| | | Indikator Kinerja | Target | Output Kegiatan | Target | Outcome Kegiatan | Target | | | |
| | [-] Pembangunan Pelataran Lelang Bokar UPPB Pancur Jaya Desa Simpang Sari Kecamatan Lawang Wetan | | | | 1 Unit | | | | 56.814.240 | |
| | [-] Pembangunan Pelataran Lelang Bokar UPPB Sejahtera Desa Bailangu Timur Kecamatan Sekayu | | | | 1 Unit | | | | 58.255.020 | |
| | [-] Pembangunan Pelataran Lelang Bokar UPPB Sumber Makmur Kelurahan Balai Agung Kecamatan Sekayu | | | | 1 Unit | | | | 58.255.020 | |
| | [-] Pembangunan Pelataran Lelang Bokar UPPB Sumber Rejeki Desa Cinta Damai Kecamatan Sungai Lilin | | | | 1 Unit | | | | 60.717.000 | |

| Kode | Program/ Kegiatan | Sasaran Program | | Sasaran Kegiatan | | | | Lokasi Kegiatan | Pagu Indikatif (Rp.) | Ket |
|------|----------------------|----------------------|--------|--------------------|--------|---------------------|--------|--------------------|----------------------|-----|
| | | Indikator Kinerja | Target | Output Kegiatan | Target | Outcome Kegiatan | Target | | | |
| | | | | | | | | | 28.860.000 | |
| | | | | | | | | | 141.972.386 | |
| | | | | | | | | | 28.860.000 | |

| Kode | Program/ Kegiatan | Sasaran Program | | Sasaran Kegiatan | | | | Lokasi Kegiatan | Pagu Indikatif (Rp.) | Ket |
|------|----------------------|----------------------|--------|--------------------|--------|---------------------|--------|--------------------|----------------------|-----|
| | | Indikator Kinerja | Target | Output Kegiatan | Target | Outcome Kegiatan | Target | | | |
| | | | | | | | | | 68.450.925 | |
| | | | | | | | | | 68.450.925 | |
| | | | | | | | | | 68.450.925 | |

| Kode | | | | | Program/ Kegiatan | Sasaran Program | | Sasaran Kegiatan | | | | Lokasi Kegiatan | Pagu Indikatif (Rp.) | Ket |
|--------------|----|---|------|---|--|---|--------|--|---------|--|--------|--|----------------------|-----|
| | | | | | | Indikator Kinerja | Target | Output Kegiatan | Target | Outcome Kegiatan | Target | | | |
| | | | | | Pembangunan gedung UPPB Desa Bukit Jaya Kecamatan Sungai Lilin | | | | 1 Paket | | | | 200.000.000 | |
| | | | | | [-] Administrasi Penunjang Kegiatan | | | | | | | | 350.675.000 | |
| 3 | 27 | 7 | 2.01 | 4 | Pembentukan Badan Usaha Milik Petani | Persentase Penggunaan Teknologi yang diterapkan Oleh Petani | 2,35 % | Jumlah Badan Usaha Milik Petani yang Dibentuk | 4 Unit | Terlaksananya Penyuluhan Pertanian (Perkebunan) | 100 % | Kab. Musi Banyuasin, Semua Kecamatan, Semua Kelurahan | 99.548.595 | |
| TOTAL | | | | | | | | | | | | 35.519.997.692 | | |

**Rancangan APBD Kabupaten Musi Banyuasin
Tahun Anggaran 2023**

Nama Organisasi : Kecamatan Babat Supat

| Kode | | | | Program/ Kegiatan | Sasaran Program | | Sasaran Kegiatan | | | | Lokasi Kegiatan | Pagu Indikatif (Rp.) | Ket | |
|----------|-----------|----------|------|---|---|---|--------------------|--|---------------------|--|--------------------|---|---------------|--|
| | | | | | Indikator Kinerja | Target | Output Kegiatan | Target | Outcome Kegiatan | Target | | | | |
| 3 | 30 | 1 | 2.01 | Perencanaan Penganggaran dan Evaluasi Kinerja Perangkat Daerah | | | | | | | | 75.038.000 | | |
| 3 | 30 | 1 | 2.01 | 1 | Penyusunan Dokumen Perencanaan Perangkat Daerah | Persentase Pelaporan Capaian Kinerja dan Keuangan dilaksanakan Sangat Tepat | 100 % | Jumlah Dokumen Perencanaan Perangkat Daerah | 9 Dokumen | Tersusunnya Dokumen Perencanaan Penganggaran dan Laporan Kinerja | 17 Dokumen | Kab. Musi Banyuasin Sekayu Serasan Jaya | 49.946.000 | |
| 3 | 30 | 1 | 2.01 | 6 | Koordinasi dan Penyusunan Laporan Capaian Kinerja dan Ikhtisar Realisasi Kinerja SKPD | Persentase Pelaporan Capaian Kinerja dan Keuangan dilaksanakan Sangat Tepat | 100 % | Jumlah Laporan Capaian Kinerja dan Ikhtisar Realisasi Kinerja SKPD dan Laporan Hasil Koordinasi Penyusunan Laporan Capaian Kinerja dan Ikhtisar Realisasi Kinerja SKPD | 8 Laporan | Tersusunnya Dokumen Perencanaan Penganggaran dan Laporan Kinerja | 17 Dokumen | Kab. Musi Banyuasin Sekayu Serasan Jaya | 25.092.000 | |
| 3 | 30 | 1 | 2.02 | Administrasi Keuangan Perangkat Daerah | | | | | | | | 7.620.480.450 | | |
| 3 | 30 | 1 | 2.02 | 1 | Penyediaan Gaji dan Tunjangan ASN | Persentase Pemenuhan Layanan Administrasi | 100 % | Jumlah Orang yang Menerima Gaji dan Tunjangan ASN | 60 Orang/bulan | Terpenuhinya Administrasi Keuangan | 100 % | Kab. Musi Banyuasin Sekayu Serasan Jaya | 7.620.480.450 | |
| 3 | 30 | 1 | 2.05 | Administrasi Kepegawaian Perangkat Daerah | | | | | | | | 139.834.000 | | |
| 3 | 30 | 1 | 2.05 | 2 | Pengadaan Pakaian Dinas beserta Atribut Kelengkapannya | Persentase Pengelolaan Kepegawaian yang Dilaksanakan Tepat Waktu | 100 % | Jumlah Paket Pakaian Dinas beserta Atribut Kelengkapan | 1 Paket | Terpenuhinya Administrasi Kepegawaian | 100 % | Kab. Musi Banyuasin Sekayu Serasan Jaya | 38.750.000 | |

| Kode | | | | | Program/ Kegiatan | Sasaran Program | | Sasaran Kegiatan | | | | Lokasi Kegiatan | Pagu Indikatif (Rp.) | Ket |
|----------|-----------|----------|-------------|---|--|--|--------|---|---------|---|--------|---|----------------------|-----|
| | | | | | | Indikator Kinerja | Target | Output Kegiatan | Target | Outcome Kegiatan | Target | | | |
| 3 | 30 | 1 | 2.05 | 9 | Pendidikan dan Pelatihan Pegawai Berdasarkan Tugas dan Fungsi | Persentase Pengelolaan Kepegawaian yang Dilaksanakan Tepat Waktu | 100 % | Jumlah Pegawai Berdasarkan Tugas dan Fungsi yang Mengikuti Pendidikan dan Pelatihan | 5 Orang | Terpenuhinya Administrasi Kepegawaian | 100 % | Kab. Musi Banyuasin Semua Kecamatan Semua Kelurahan | 101.084.000 | |
| 3 | 30 | 1 | 2.06 | | Administrasi Umum Perangkat Daerah | | | | | | | 1.113.754.601 | | |
| 3 | 30 | 1 | 2.06 | 1 | Penyediaan Komponen Instalasi Listrik/Penerangan Bangunan Kantor | Persentase Pemenuhan Layanan Administrasi | 100 % | Jumlah Paket Komponen Instalasi Listrik/Penerangan Bangunan Kantor yang Disediakan | 1 paket | Terpenuhinya Administrasi Umum Perangkat Daerah | 100 % | Kab. Musi Banyuasin Sekayu Serasan Jaya | 60.073.978 | |
| 3 | 30 | 1 | 2.06 | 2 | Penyediaan Peralatan dan Perlengkapan Kantor | Persentase Pemenuhan Layanan Administrasi | 100 % | Jumlah Paket Peralatan dan Perlengkapan Kantor yang Disediakan | 2 Paket | Terpenuhinya Administrasi Umum Perangkat Daerah | 100 % | Kab. Musi Banyuasin Sekayu Serasan Jaya | 200.776.821 | |
| 3 | 30 | 1 | 2.06 | 3 | Penyediaan Peralatan Rumah Tangga | Persentase Pemenuhan Layanan Administrasi | 100 % | Jumlah Paket Peralatan Rumah Tangga yang Disediakan | 1 paket | Terpenuhinya Administrasi Umum Perangkat Daerah | 100 % | Kab. Musi Banyuasin Sekayu Serasan Jaya | 59.973.079 | |
| 3 | 30 | 1 | 2.06 | 4 | Penyediaan Bahan Logistik Kantor | Persentase Pemenuhan Layanan Administrasi | 100 % | Jumlah Paket Bahan Logistik Kantor yang Disediakan | 1 Paket | Terpenuhinya Administrasi Umum Perangkat Daerah | 100 % | Kab. Musi Banyuasin Sekayu Serasan Jaya | 199.996.248 | |
| 3 | 30 | 1 | 2.06 | 5 | Penyediaan Barang Cetak dan Penggandaan | Persentase Pemenuhan Layanan Administrasi | 100 % | Jumlah Paket Barang Cetak dan Penggandaan yang Disediakan | 1 Paket | Terpenuhinya Administrasi Umum Perangkat Daerah | 100 % | Kab. Musi Banyuasin Sekayu Serasan Jaya | 147.377.475 | |

| Kode | | | | | Program/ Kegiatan | Sasaran Program | | Sasaran Kegiatan | | | | Lokasi Kegiatan | Pagu Indikatif (Rp.) | Ket |
|----------|-----------|----------|-------------|---|--|---|--------|---|------------|---|--------|---|----------------------|-----|
| | | | | | | Indikator Kinerja | Target | Output Kegiatan | Target | Outcome Kegiatan | Target | | | |
| 3 | 30 | 1 | 2.06 | 6 | Penyediaan Bahan Bacaan dan Peraturan Perundang-undangan | Persentase Pemenuhan Layanan Administrasi | 100 % | Jumlah Dokumen Bahan Bacaan dan Peraturan Perundang-Undangan yang Disediakan | 5 Dokumen | Terpenuhinya Administrasi Umum Perangkat Daerah | 100 % | Kab. Musi Banyuasin Sekayu Serasan Jaya | 25.200.000 | |
| 3 | 30 | 1 | 2.06 | 8 | Fasilitasi Kunjungan Tamu | Persentase Pemenuhan Layanan Administrasi | 100 % | Jumlah Laporan Fasilitasi Kunjungan Tamu | 12 Laporan | Terpenuhinya Administrasi Umum Perangkat Daerah | 100 % | Kab. Musi Banyuasin Sekayu Serasan Jaya | 20.160.000 | |
| 3 | 30 | 1 | 2.06 | 9 | Penyelenggaraan Rapat Koordinasi dan Konsultasi SKPD | Persentase Pemenuhan Layanan Administrasi | 100 % | Jumlah Laporan Penyelenggaraan Rapat Koordinasi dan Konsultasi SKPD | 12 Laporan | Terpenuhinya Administrasi Umum Perangkat Daerah | 100 % | Kab. Musi Banyuasin Sekayu Serasan Jaya | 400.197.000 | |
| 3 | 30 | 1 | 2.07 | Pengadaan Barang Milik Daerah Penunjang Urusan Pemerintah Daerah | | | | | | | | 100.685.880 | | |
| 3 | 30 | 1 | 2.07 | 5 | Pengadaan Mebel | Persentase Sarana dan Prasarana Aparatur dalam Kondisi Baik | 100 % | Jumlah Paket Mebel yang Disediakan | 35 Unit | Terpenuhinya Fasilitas Pelaksanaan urusan Perdagangan dan Perindustrian | 100 % | Kab. Musi Banyuasin Sekayu Serasan Jaya | 100.685.880 | |
| 3 | 30 | 1 | 2.08 | Penyediaan Jasa Penunjang Urusan Pemerintahan Daerah | | | | | | | | 1.751.410.854 | | |
| 3 | 30 | 1 | 2.08 | 2 | Penyediaan Jasa Komunikasi Sumber Daya Air dan Listrik | Persentase Pemenuhan Layanan Administrasi | 100 % | Jumlah Laporan Penyediaan Jasa Komunikasi Sumber Daya Air dan Listrik yang Disediakan | 12 Laporan | Terpenuhinya Jasa Penunjang Urusan Perdagangan dan Perindustrian | 100 % | Kab. Musi Banyuasin Sekayu Serasan Jaya | 361.110.854 | |

| Kode | | | | | Program/ Kegiatan | Sasaran Program | | Sasaran Kegiatan | | | | Lokasi Kegiatan | Pagu Indikatif (Rp.) | Ket |
|----------|-----------|----------|-------------|----|---|---|--------|--|------------|--|--------|---|----------------------|-----|
| | | | | | | Indikator Kinerja | Target | Output Kegiatan | Target | Outcome Kegiatan | Target | | | |
| 3 | 30 | 1 | 2.08 | 4 | Penyediaan Jasa Pelayanan Umum Kantor | Persentase Pemenuhan Layanan Administrasi | 100 % | Jumlah Laporan Penyediaan Jasa Pelayanan Umum Kantor yang Disediakan | 12 Laporan | Terpenuhinya Jasa Penunjang Urusan Perdagangan dan Perindustrian | 100 % | Kab. Musi Banyuasin Sekayu Serasan Jaya | 1.390.300.000 | |
| 3 | 30 | 1 | 2.09 | | Pemeliharaan Barang Milik Daerah Penunjang Urusan Pemerintahan Daerah | | | | | | | 522.757.500 | | |
| 3 | 30 | 1 | 2.09 | 2 | Penyediaan Jasa Pemeliharaan Biaya Pemeliharaan Pajak dan Perizinan Kendaraan Dinas Operasional atau Lapangan | Persentase Sarana dan Prasarana Aparatur dalam Kondisi Baik | 100 % | Jumlah Kendaraan Dinas Operasional atau Lapangan yang Dipelihara dan dibayarkan Pajak dan Perizinannya | 8 Unit | Terpenuhinya Pemeliharaan Barang Milik Daerah | 100 % | Kab. Musi Banyuasin Sekayu Serasan Jaya | 295.110.000 | |
| 3 | 30 | 1 | 2.09 | 9 | Pemeliharaan/R ehabilitasi Gedung Kantor dan Bangunan Lainnya | Persentase Sarana dan Prasarana Aparatur dalam Kondisi Baik | 100 % | Jumlah Gedung Kantor dan Bangunan Lainnya yang Dipelihara/Direhabilitasi | 1 Unit | Terpenuhinya Pemeliharaan Barang Milik Daerah | 100 % | Kab. Musi Banyuasin Sekayu Serasan Jaya | 186.000.000 | |
| 3 | 30 | 1 | 2.09 | 10 | Pemeliharaan/R ehabilitasi Sarana dan Prasarana Gedung Kantor atau Bangunan Lainnya | Persentase Sarana dan Prasarana Aparatur dalam Kondisi Baik | 100 % | Jumlah Sarana dan Prasarana Gedung Kantor atau Bangunan Lainnya yang Dipelihara/Direhabilitasi | 27 Unit | Terpenuhinya Pemeliharaan Barang Milik Daerah | 100 % | Kab. Musi Banyuasin Sekayu Serasan Jaya | 41.647.500 | |

| Kode | | | | Program/ Kegiatan | Sasaran Program | | Sasaran Kegiatan | | | | Lokasi Kegiatan | Pagu Indikatif (Rp.) | Ket | |
|----------|-----------|----------|------|----------------------|--|---|--------------------|--|---------------------|---|--------------------|---|---------------|--|
| | | | | | Indikator Kinerja | Target | Output Kegiatan | Target | Outcome Kegiatan | Target | | | | |
| 3 | 30 | 2 | | | PROGRAM PERIZINAN DAN PENDAFTARAN PERUSAHAAN | | | | | | | 441.976.000 | | |
| 3 | 30 | 2 | 2.02 | | Penerbitan Tanda Daftar Gudang | | | | | | | 133.875.000 | | |
| 3 | 30 | 2 | 2.02 | 1 | Fasilitasi Penerbitan Tanda Daftar Gudang | Persentase Rekomendasi Perizinan Pelaku usaha yang terbit | 9.4 % | Jumlah Dokumen Tanda Daftar Gudang | 22 Dokumen | Terbitnya Tanda Daftar Gudang | 22 Dokumen | Kab. Musi Banyuasin Semua Kecamatan Semua Kelurahan | 133.875.000 | |
| 3 | 30 | 2 | 2.06 | | Pengendalian Fasilitas Penyimpanan Bahan Berbahaya dan Pengawasan Distribusi Pengemasan dan Pelabelan Bahan | | | | | | | 308.101.000 | | |
| 3 | 30 | 2 | 2.06 | 3 | Pengawasan Distribusi Pengemasan dan Pelabelan Bahan Berbahaya Terhadap Pengguna Akhir Bahan Berbahaya (PA-B2) maupun Produsen B2 (P-B2) | Persentase Rekomendasi Perizinan Pelaku usaha yang terbit | 9.4 % | Jumlah Laporan Hasil Pengawasan Distribusi Pengemasan dan Pelabelan Bahan Berbahaya Terhadap Distributor B2 Pengguna Akhir Bahan Berbahaya (PA-B2) maupun Produsen B2 (P-B2) | 50 Laporan | Terawasinya Distribusi Pengemasan dan Pelabelan Bahan Berbahaya | 50 Pelaku Usaha | Kab. Musi Banyuasin Sekayu Semua Kelurahan | 308.101.000 | |
| 3 | 30 | 3 | | | PROGRAM PENINGKATAN SARANA DISTRIBUSI PERDAGANGAN | | | | | | | 8.539.891.282 | | |
| 3 | 30 | 3 | 2.01 | | Pembangunan dan Pengelolaan Sarana Distribusi Perdagangan | | | | | | | 8.051.176.800 | | |
| 3 | 30 | 3 | 2.01 | 1 | Penyediaan Sarana Distribusi Perdagangan | Persentase Sarana Distribusi Perdagangan dalam kondisi Baik | 309 % | Jumlah Sarana Distribusi Perdagangan | 7 Unit | Tersedianya Sarana Distribusi Perdagangan yang layak | 7 unit | Kab. Musi Banyuasin Sekayu Balai Agung | 8.051.176.800 | |
| | | | | | [-] Belanja Jasa Konsultansi Perencanaan Pembuatan DED Pasar Randik Kecamatan Sekayu | | | | 1 Paket | | | | 980.000.000 | |

| Kode | | | | Program/ Kegiatan | Sasaran Program | | Sasaran Kegiatan | | | | Lokasi Kegiatan | Pagu Indikatif (Rp.) | Ket |
|------|--|--|--|--|----------------------|--------|--------------------|----------|---------------------|--------|--------------------|----------------------|-----|
| | | | | | Indikator Kinerja | Target | Output Kegiatan | Target | Outcome Kegiatan | Target | | | |
| | | | | [-] Penimbunan Pasar Randik Kecamatan Sekayu | | | | 21400 M3 | | | | 4.686.600.000 | |
| | | | | [-] Belanja Modal Jasa Konsultan Pengawasan Penimbunan Pasar Randik Kecamatan Sekayu | | | | 1 Paket | | | | 281.196.000 | |
| | | | | [-] Jasa Konsultansi Pengawasan Pembangunan Kios Pasar Bayung Lencir Kecamatan Bayung Lencir | | | | 1 Paket | | | | 30.800.500 | |
| | | | | [-] Jasa Konsultansi Pengawasan Pembangunan Los Pasar Bayung Lencir Kecamatan Bayung Lencir | | | | 1 Paket | | | | 30.800.500 | |
| | | | | [-] Jasa Konsultansi Perencanaan Pembangunan Kios Pasar Bayung Lencir Kecamatan Bayung Lencir | | | | 1 Paket | | | | 55.440.900 | |

| Kode | | | | Program/ Kegiatan | Sasaran Program | | Sasaran Kegiatan | | | | Lokasi Kegiatan | Pagu Indikatif (Rp.) | Ket |
|------|--|--|--|---|----------------------|--------|--------------------|----------|---------------------|--------|--------------------|----------------------|-----|
| | | | | | Indikator Kinerja | Target | Output Kegiatan | Target | Outcome Kegiatan | Target | | | |
| | | | | [-] Jasa Konsultansi Perencanaan Pembangunan Los Pasar Bayung Lencir Kecamatan Bayung Lencir | | | | 1 Paket | | | | 55.440.900 | |
| | | | | [-] Pembangunan Kios Pasar Bayung Lencir Kecamatan Bayung Lencir | | | | 57.25 M2 | | | | 308.005.000 | |
| | | | | [-] Pembangunan Los Pasar Bayung Lencir Kecamatan Bayung Lencir | | | | 57.25 M2 | | | | 308.005.000 | |
| | | | | [-] Pembangunan Los Pasar Desa Berlian Makmur Kecamatan Sungai Lilin | | | | 28.40 M2 | | | | 149.952.000 | |
| | | | | [-] Pembuatan Los Pasar Randik Kecamatan Sekayu | | | | 38 M2 | | | | 198.360.000 | |
| | | | | [-] Rehab Ringan Gedung Pasar Randik Kecamatan Sekayu | | | | 120 M2 | | | | 216.120.000 | |

| Kode | | | | Program/ Kegiatan | Sasaran Program | | Sasaran Kegiatan | | | | Lokasi Kegiatan | Pagu Indikatif (Rp.) | Ket |
|------|--|--|--|---|----------------------|--------|--------------------|--------|---------------------|--------|--------------------|----------------------|-----|
| | | | | | Indikator Kinerja | Target | Output Kegiatan | Target | Outcome Kegiatan | Target | | | |
| | | | | [-] Peningkatan Jalan Lingkungan Dalam Pasar Inpres Keluang Kecamatan Keluang | | | | 130 M1 | | | | 195.130.000 | |
| | | | | [-] Peningkatan Jalan Lingkungan Dalam Pasar Randik Kecamatan Sekayu | | | | 170 M1 | | | | 224.400.000 | |
| | | | | [-] Rehab Drainase Dalam Lingkungan Pasar Perjuangan Kecamatan Sekayu | | | | 284 M1 | | | | 199.936.000 | |
| | | | | [-] Rehab Drainase Dalam Lingkungan Pasar Randik Kecamatan Sekayu | | | | 170 M1 | | | | 119.680.000 | |
| | | | | [-] Administrasi Penunjang Kegiatan | | | | | | | | 11.310.000 | |

| Kode | | | | Program/ Kegiatan | Sasaran Program | | Sasaran Kegiatan | | | | Lokasi Kegiatan | Pagu Indikatif (Rp.) | Ket | |
|----------|-----------|----------|------|----------------------|---|---|--------------------|--|---------------------|--|---------------------|---|-------------|--|
| | | | | | Indikator Kinerja | Target | Output Kegiatan | Target | Outcome Kegiatan | Target | | | | |
| 3 | 30 | 3 | 2.02 | | Pembinaan Terhadap Pengelola Sarana Distribusi Perdagangan Masyarakat di Wilayah Kerjanya | | | | | | | 488.714.482 | | |
| 3 | 30 | 3 | 2.02 | 1 | Pembinaan dan Pengendalian Pengelola Sarana Distribusi Perdagangan | Persentase Sarana Distribusi Perdagangan dalam kondisi Baik | 30.9 % | Jumlah Dokumen Hasil Pembinaan dan Pengendalian kepada Pengelola Sarana Distribusi | 65 Dokumen | Terbinanya pengelola sarana distribusi perdagangan | 85 Pengelola Sarana | Kab. Musi Banyuasin Sekayu Semua Kelurahan | 330.188.830 | |
| 3 | 30 | 3 | 2.02 | 2 | Pemberdayaan Pengelola Sarana Distribusi Perdagangan | Persentase Sarana Distribusi Perdagangan dalam kondisi Baik | 30.9 % | Jumlah Dokumen Hasil Pembinaan dan Pengendalian kepada Pengelola Sarana Distribusi Perdagangan | 20 Dokumen | Terbinanya pengelola sarana distribusi perdagangan | 85 Pengelola Sarana | Kab. Musi Banyuasin Sekayu Serasan Jaya | 158.525.652 | |
| 3 | 30 | 4 | | | PROGRAM STABILISASI HARGA BARANG KEBUTUHAN POKOK DAN BARANG PENTING | | | | | | | 2.185.592.000 | | |
| 3 | 30 | 4 | 2.01 | | Menjamin Ketersediaan Barang Kebutuhan Pokok dan Barang Penting di Tingkat Daerah Kabupaten/ Kota | | | | | | | 166.108.000 | | |
| 3 | 30 | 4 | 2.01 | 1 | Koordinasi dan Sinkronisasi Ketersediaan Barang Kebutuhan Pokok dan Barang Penting di Tingkat Agen dan Pasar Rakyat | Persentase ketersediaan kebutuhan barang pokok dan penting terhadap kebutuhan | 100 % | Jumlah Laporan Koordinasi dan Sinkronisasi Ketersediaan Barang Kebutuhan Pokok dan Barang Penting di Tingkat Agen dan Pasar Rakyat | 12 Laporan | Terjaminnya Ketersediaan Barang Kebutuhan Pokok dan Barang Penting | 100 % | Kab. Musi Banyuasin Semua Kecamatan Semua Kelurahan | 166.108.000 | |

| Kode | | | | | Program/ Kegiatan | Sasaran Program | | Sasaran Kegiatan | | | | Lokasi Kegiatan | Pagu Indikatif (Rp.) | Ket |
|----------|-----------|----------|------|---|---|---|--------|--|----------------|--|-----------------|---|----------------------|-----|
| | | | | | | Indikator Kinerja | Target | Output Kegiatan | Target | Outcome Kegiatan | Target | | | |
| 3 | 30 | 4 | 2.02 | | Pengendalian Harga dan Stok Barang Kebutuhan Pokok dan Barang Penting di Tingkat Pasar Kabupaten/Kota | | | | | | | 1.883.793.000 | | |
| 3 | 30 | 4 | 2.02 | 1 | Pemantauan Harga dan Stok Barang Kebutuhan Pokok dan Barang Penting pada Pelaku Usaha Distribusi Barang dalam 1 (Satu) Kabupaten/Kota | Persentase ketersediaan kebutuhan barang pokok dan penting terhadap kebutuhan | 100 % | jumlah laporan pemantauan harga dan stok barang kebutuhan pokok dan barang penting pada pelaku usaha distribusi barang dalam 1 (satu) kabupaten/kota | 12 laporan | Terkendalinya Harga dan Stok Barang Kebutuhan Pokok dan Barang Penting | 100 % | Kab. Musi Banyuasin Semua Kecamatan Semua Kelurahan | 233.371.000 | |
| 3 | 30 | 4 | 2.02 | 3 | Pelaksanaan Operasi Pasar Reguler dan Pasar Khusus yang Berdampak dalam 1 (Satu) Kabupaten/Kota | Persentase ketersediaan kebutuhan barang pokok dan penting terhadap kebutuhan | 100 % | jumlah laporan pelaksanaan operasi pasar reguler dan pasar khusus yang berdampak dalam 1 (satu) kabupaten/kota | 5 laporan | Terkendalinya Harga dan Stok Barang Kebutuhan Pokok dan Barang Penting | 100 % | Kab. Musi Banyuasin Semua Kecamatan Semua Kelurahan | 1.650.422.000 | |
| 3 | 30 | 4 | 2.03 | | Pengawasan Pupuk dan Pestisida Bersubsidi di Tingkat Daerah Kabupaten/Kota | | | | | | | 135.691.000 | | |
| 3 | 30 | 4 | 2.03 | 3 | Pengawasan Penyaluran dan Penggunaan Pupuk dan Pestisida Bersubsidi | Persentase ketersediaan kebutuhan barang pokok dan penting terhadap kebutuhan | 100 % | Jumlah Laporan Pengawasan Penyaluran dan Penggunaan Pupuk dan Pestisida Bersubsidi | 2 Laporan | Terawasinya Penyaluran dan Penggunaan Pupuk dan Pestisida Bersubsidi | 2 Laporan | Kab. Musi Banyuasin Semua Kecamatan Semua Kelurahan | 135.691.000 | |
| 3 | 30 | 5 | | | PROGRAM PENGEMBANGAN EKSPOR | | | | | | | 826.623.100 | | |
| 3 | 30 | 5 | 2.01 | | Penyelenggaraan Promosi Dagang Melalui Pameran Dagang dan Misi Dagang bagi Produk Ekspor Unggulan yang | | | | | | | 826.623.100 | | |
| 3 | 30 | 5 | 2.01 | 2 | Pameran Dagang Nasional | Persentase peningkatan volume penjualan produk | 7.5 % | jumlah pelaku usaha yang di fasilitasi dalam pameran dagang | 6 pelaku usaha | Terfasilitasinya Promosi bagi Pelaku Usaha Produk Unggulan | 62 Pelaku Usaha | Semua Kab/Kota Semua Kecamatan Semua Kelurahan | 462.216.100 | |

| Kode | | | | | Program/ Kegiatan | Sasaran Program | | Sasaran Kegiatan | | | | Lokasi Kegiatan | Pagu Indikatif (Rp.) | Ket |
|------|----|---|------|---|---------------------------------------|--|--------|---|-----------------|--|--------------------|--|----------------------|-----|
| | | | | | | Indikator Kinerja | Target | Output Kegiatan | Target | Outcome Kegiatan | Target | | | |
| 3 | 30 | 5 | 2.01 | 3 | Pameran Dagang Lokal | Persentase peningkatan volume penjualan produk | 7.5 % | jumlah pelaku usaha yang difasilitasi dalam pameran dagang lokal | 54 pelaku usaha | Terfasilitasinya Promosi bagi Pelaku Usaha Produk Unggulan | 62 Pelaku Usaha | 289.377.000 | | |
| 3 | 30 | 5 | 2.01 | 5 | Peningkatan Citra Produk Ekspor | Persentase peningkatan volume penjualan produk | 7.5 % | Jumlah Produk Unggulan Ekspor Daerah yang Disusun Menjadi Materi Promosi | 2 Produk | Terfasilitasinya Promosi bagi Pelaku Usaha Produk Unggulan | 62 Pelaku Usaha | Kab. Musi Banyuasin Semua Kecamatan Semua Kelurahan | 75.030.000 | |

| Kode | | | | Program/ Kegiatan | Sasaran Program | | Sasaran Kegiatan | | | | Lokasi Kegiatan | Pagu Indikatif (Rp.) | Ket | |
|----------|-----------|----------|------|----------------------|---|--|--------------------|--|---------------------|--|--------------------|---|-------------|--|
| | | | | | Indikator Kinerja | Target | Output Kegiatan | Target | Outcome Kegiatan | Target | | | | |
| 3 | 30 | 6 | | | PROGRAM STANDARDISASI DAN PERLINDUNGAN KONSUMEN | | | | | | | 465.325.100 | | |
| 3 | 30 | 6 | 2.01 | | Pelaksanaan Metrologi Legal Berupa Tera Tera Ulang dan Pengawasan | | | | | | | 465.325.100 | | |
| 3 | 30 | 6 | 2.01 | 1 | Pelaksanaan Metrologi Legal Berupa Tera Tera Ulang | Persentase UTTP Bertanda Tera Sah | 41 % | Jumlah alat Ukur Alat Timbang dan Alat Perlengkapan ditera Ulang | 2600 unit | Terlaksananya Tera Tera Ulang dan Pengawasan UTTP | 3800 Unit | Kab. Musi Banyuasin Semua Kecamatan Semua Kelurahan | 294.941.100 | |
| 3 | 30 | 6 | 2.01 | 2 | Pengawasan/Pe nyuluhan Metrologi Legal | Persentase UTTP Bertanda Tera Sah | 41 % | Jumlah Pelaku Usaha di Bidang Metrologi Legal yang dibina | 1200 orang | Terlaksananya Tera Tera Ulang dan Pengawasan UTTP | 3800 Unit | Kab. Musi Banyuasin Semua Kecamatan Semua Kelurahan | 170.384.000 | |
| 3 | 30 | 7 | | | PROGRAM PENGGUNAAN DAN PEMASARAN PRODUK DALAM NEGERI | | | | | | | 507.625.000 | | |
| 3 | 30 | 7 | 2.01 | | Pelaksanaan Promosi Pemasaran dan Peningkatan Penggunaan Produk Dalam Negeri | | | | | | | 507.625.000 | | |
| 3 | 30 | 7 | 2.01 | 2 | Pemasaran dan Peningkatan Penggunaan Produk Dalam Negeri di Tingkat Kabupaten/Kota | Jumlah Kemitraan Usaha | 4 Mitra Usaha | Jumlah UMKM yang Melakukan Pemasaran Produk Dalam Negeri Melalui Kemitraan dengan Retail Marketplace Perhotelan dan Jasa Akomodasi | 2 UMKM | Terlaksananya Promosi Pemasaran dan Peningkatan Penggunaan Produk Dalam Negeri | 2 Pelaku Usaha | Kab. Musi Banyuasin Semua Kecamatan Semua Kelurahan | 507.625.000 | |
| 3 | 31 | 2 | | | PROGRAM PERENCANAAN DAN PEMBANGUNAN INDUSTRI | | | | | | | 2.782.917.868 | | |
| 3 | 31 | 2 | 2.01 | | Penyusunan dan Evaluasi Rencana Pembangunan Industri Kabupaten/Kota | | | | | | | 2.782.917.868 | | |
| 3 | 31 | 2 | 2.01 | 1 | Penyusunan Rencana Pembangunan Industri Kabupaten/Kota | persentase peningkatan kapasitas produksi industri kecil menengah. | 1 % | Jumlah Dokumen Rencana Pembangunan Industri | 1 Dokumen | Terlaksananya Perencanaan Pengembangan Pelaksanaan dan Pemberdayaan Industri | 114 Usaha Industri | Kab. Musi Banyuasin Sungai Lilin Sungai Lilin | 220.343.000 | |

| Kode | | | | | Program/ Kegiatan | Sasaran Program | | Sasaran Kegiatan | | | | Lokasi Kegiatan | Pagu Indikatif (Rp.) | Ket |
|------|----|---|------|---|---|--|--------|--|-----------------|--|--------------------|--|----------------------|-----|
| | | | | | | Indikator Kinerja | Target | Output Kegiatan | Target | Outcome Kegiatan | Target | | | |
| 3 | 31 | 2 | 2.01 | 3 | Koordinasi Sinkronisasi dan Pelaksanaan Pembangunan Sumber Daya Industri | persentase peningkatan kapasitas produksi industri kecil menengah. | 1 % | Jumlah Dokumen Hasil Koordinasi Sinkronisasi dan pelaksanaan Pembangunan Sumber Daya Industri | 3 Dokumen | Terlaksananya Perencanaan Pengembangan Pelaksanaan dan Pemberdayaan Industri | 114 Usaha Industri | Kab. Musi Banyuasin Sekayu Semua Kelurahan | 1.676.810.935 | |
| | | | | | [-] Jasa Pengembangan Produk Hilirisasi Gambir Menjadi Produk-produk Herbal Untuk Kesehatan Manusia | | | | 1000 Per Sampel | | | | 500.000.000 | |
| | | | | | [#] Belanja Modal Mesin Coco Peat dan Coco Fiber | | | | 4 Unit | | | | 924.824.250 | |
| | | | | | [-] Administrasi Penunjang Kegiatan | | | | | | | | 251.986.685 | |
| 3 | 31 | 2 | 2.01 | 4 | Koordinasi Sinkronisasi dan Pelaksanaan Pembangunan Sarana dan Prasarana Industri | persentase peningkatan kapasitas produksi industri kecil menengah. | 1 % | Jumlah Dokumen Hasil Koordinasi Sinkronisasi dan Pelaksanaan Pembangunan Sarana dan Prasarana Industri | 6 Dokumen | Terlaksananya Perencanaan Pengembangan Pelaksanaan dan Pemberdayaan Industri | 114 Usaha Industri | Kab. Musi Banyuasin Sekayu Semua Kelurahan | 500.000.000 | |
| | | | | | [-] Belanja Modal Peralatan dan Mesin Hilirisasi Karet | | | | 1 unit | | | | - | |

| Kode | | | | | Program/ Kegiatan | Sasaran Program | | Sasaran Kegiatan | | | | Lokasi Kegiatan | Pagu Indikatif (Rp.) | Ket |
|------|----|---|------|---|--|---|--------|---|-------------|--|-------------------------|---|----------------------|-----|
| | | | | | | Indikator Kinerja | Target | Output Kegiatan | Target | Outcome Kegiatan | Target | | | |
| | | | | | [-] Pembangunan Kios Kuliner (Kecamatan Sekayu) | | | | 1 unit | | | | 198.360.000 | |
| | | | | | [-] Penataan Halaman Rumah Gambo (Kecamatan Sekayu) | | | | 1 unit | | | | 170.811.150 | |
| | | | | | [-] Administrasi Penunjang Kegiatan | | | | | | | | 130.828.850 | |
| 3 | 31 | 2 | 2.01 | 5 | Koordinasi Sinkronisasi dan Pelaksanaan Pemberdayaan Industri dan Peran Serta Masyarakat | persentase peningkatan kapasitas produksi industri kecil menengah. | 1 % | Jumlah dokumen hasil koordinasi sinkronisasi dan pelaksanaan pemberdayaan industri dan peran serta masyarakat | 104 Dokumen | Terlaksananya Perencanaan Pengembangan Pelaksanaan dan Pemberdayaan Industri | 114 Usaha a Industri | Kab. Musi Banyuasin Sekayu Semua Kelurahan | 385.763.933 | |

| Kode | | | | Program/ Kegiatan | Sasaran Program | | Sasaran Kegiatan | | | | Lokasi Kegiatan | Pagu Indikatif (Rp.) | Ket | |
|------|----|---|------|----------------------|---|--|--------------------|--|---------------------|--|--------------------|--|------------|--|
| | | | | | Indikator Kinerja | Target | Output Kegiatan | Target | Outcome Kegiatan | Target | | | | |
| 3 | 31 | 3 | | | PROGRAM PENGENDALIAN IZIN USAHA INDUSTRI | | | | | | | 75.514.000 | | |
| 3 | 31 | 3 | 2.01 | | Penerbitan Izin Usaha Industri (IUI) Izin Perluasan Usaha Industri (IPUI) Izin Usaha Kawasan Industri (IUKI) dan Izin | | | | | | | 75.514.000 | | |
| 3 | 31 | 3 | 2.01 | 2 | Koordinasi dan Sinkronisasi Pengawasan Perizinan di Bidang Industri dalam Lingkup IUI IPUI IUKI dan IPKI Kewenangan Kabupaten/ Kota | Persentase izin Usaha Industri yang Terkendali | 9.75 % | Jumlah Dokumen hasil koordinasi dan sinkronisasi pengawasan perizinan di bidang industri dalam lingkup perizinan usaha industri perizinan perluasan usaha industri perizinan kawasan industri dan perizinan perluasan kawasan industri kewenangan Kabupaten/kota | 17 Dokumen | Terkendalnya Izin Bagi Pelaku Industri | 17 Pelaku Industri | Kab. Musi Banyuasin Sekayu Semua Kelurahan | 75.514.000 | |

| Kode | | | | | Program/ Kegiatan | Sasaran Program | | Sasaran Kegiatan | | | | Lokasi Kegiatan | Pagu Indikatif (Rp.) | Ket |
|--------------|----|---|------|---|---|--|---------------|--|------------|--------------------------------|-----------|---|----------------------|-----|
| | | | | | | Indikator Kinerja | Target | Output Kegiatan | Target | Outcome Kegiatan | Target | | | |
| 3 | 31 | 4 | | | PROGRAM PENGELOLAAN SISTEM INFORMASI INDUSTRI NASIONAL | | | | | | | 142.981.582 | | |
| 3 | 31 | 4 | 2.01 | | Penyediaan Informasi Industri untuk Informasi Industri untuk IUI IPUI IUKI dan IPKI Kewenangan Kabupaten/Kota | | | | | | | 142.981.582 | | |
| 3 | 31 | 4 | 2.01 | 1 | Fasilitasi Pengumpulan Pengolahan dan Analisis Data Industri Data Kawasan Industri serta Data Lain Lingkup Kabupaten/Kota Melalui Sistem Informasi Industri Nasional (SIINas) | Jumlah Usaha Industri yang terdaftar di SIINas | 22 Unit Usaha | Jumlah Dokumen Hasil fasilitasi pengumpulan pengolahan dan analisis data industri data kawasan industri serta data lain lingkup Kabupaten/Kota melalui sistem informasi industri nasional (SIINas) | 38 Dokumen | Tersedianya Informasi Industri | 1 Dokumen | Kab. Musi Banyuasin Sekayu Semua Kelurahan | 69.929.582 | |
| 3 | 31 | 4 | 2.01 | 2 | Diseminasi Publikasi Data Informasi dan Analisa Industri Kabupaten/Kota Melalui SIINas | Jumlah Usaha Industri yang terdaftar di SIINas | 22 Unit Usaha | Jumlah dokumen hasil diseminasi dan publikasi data informasi dan analisis industri Kabupaten/Kota melalui SIINas | 1 Dokumen | Tersedianya Informasi Industri | 1 Dokumen | Kab. Musi Banyuasin Semua Kecamatan Semua Kelurahan | 73.052.000 | |
| TOTAL | | | | | | | | | | | | 27.292.407.217 | | |

**Rancangan APBD Kabupaten Musi Banyuasin
Tahun Anggaran 2023**

Nama Organisasi : Kecamatan Babat Supat

| Kode | | | | | Program/ Kegiatan | Sasaran Program | | Sasaran Kegiatan | | | | Lokasi Kegiatan | Pagu Indikatif (Rp.) | Ket |
|------|---|---|------|---|---|---|--------|--|-----------|--|-----------|---|----------------------|-----|
| | | | | | | Indikator Kinerja | Target | Output Kegiatan | Target | Outcome Kegiatan | Target | | | |
| 4 | 1 | 1 | 2.01 | | Perencanaan, Penganggaran, dan Evaluasi Kinerja Perangkat Daerah | | | | | | | 100.920.000 | | |
| 4 | 1 | 1 | 2.01 | 1 | Penyusunan Dokumen Perencanaan Perangkat Daerah | Persentase pelaporan capaian kinerja dan keuangan dilaksanakan sangat tepat | 100 % | Tersusunnya Dokumen Perencanaan, Penganggaran, dan Evaluasi Kinerja Perangkat Daerah | 4 dokumen | Tersusunnya Dokumen Perencanaan, Penganggaran, dan Evaluasi Kinerja Perangkat Daerah | 5 Dokumen | Kab. Musi Banyuasin, Sekayu, Serasan Jaya | 50.460.000 | |
| 4 | 1 | 1 | 2.01 | 6 | Koordinasi dan Penyusunan Laporan Capaian Kinerja dan Ikhtisar Realisasi Kinerja SKPD | Persentase pelaporan capaian kinerja dan keuangan dilaksanakan sangat tepat | 100 % | Jumlah Laporan Capaian Kinerja dan Ikhtisar Realisasi Kinerja SKPD dan Laporan Hasil Koordinasi Penyusunan Laporan Capaian Kinerja dan Ikhtisar Realisasi Kinerja SKPD | 1 Laporan | Tersusunnya Dokumen Perencanaan, Penganggaran, dan Evaluasi Kinerja Perangkat Daerah | 5 Dokumen | Kab. Musi Banyuasin, Sekayu, Serasan Jaya | 50.460.000 | |

| Kode | | | | | Program/ Kegiatan | Sasaran Program | | Sasaran Kegiatan | | | | Lokasi Kegiatan | Pagu Indikatif (Rp.) | Ket |
|----------|----------|----------|------|---|---|---|--------|--|-----------------|---|---------|---|----------------------|-----|
| | | | | | | Indikator Kinerja | Target | Output Kegiatan | Target | Outcome Kegiatan | Target | | | |
| 4 | 1 | 1 | 2.02 | | Administrasi Keuangan Perangkat Daerah | | | | | | | 26.389.023.768 | | |
| 4 | 1 | 1 | 2.02 | 1 | Penyediaan Gaji dan Tunjangan ASN | Persentase pelaporan capaian kinerja dan keuangan dilaksanakan sangat tepat | 100 % | Jumlah Orang yang Menerima Gaji dan Tunjangan ASN | 300 Orang/bulan | Terpenuhinya Administrasi Keuangan Perangkat Daerah | 1 Tahun | Kab. Musi Banyuasin, Sekayu, Serasan Jaya | 26.389.023.768 | |
| 4 | 1 | 1 | 2.03 | | Administrasi Barang Milik Daerah pada Perangkat Daerah | | | | | | | 1.047.640.252 | | |
| 4 | 1 | 1 | 2.03 | 2 | Pengamanan Barang Milik Daerah SKPD | Persentase pemenuhan layanan administrasi perkantoran | 100 % | Terpenuhinya Pembayaran PBB | 45 Unit | Terpenuhinya Administrasi Barang Milik Daerah pada Perangkat Daerah | 1 Tahun | Kab. Musi Banyuasin, Sekayu, Serasan Jaya | 947.641.252 | |
| | | | | | | | | Tersedianya Asuransi Kendaraan Dinas/Operasional Roda 4 (empat) | 115 Unit | | | | | |
| 4 | 1 | 1 | 2.03 | 6 | Penatausahaan Barang Milik Daerah pada SKPD | Persentase pemenuhan layanan administrasi perkantoran | 100 % | Tersedianya dokumen yang di sahkan, (Dokumen Pinjam Pakai, Dokumen Hibah, Dokumen Sewa, Dokumen Inventaris | 4 Laporan | Terpenuhinya Administrasi Barang Milik Daerah pada Perangkat Daerah | 1 Tahun | Kab. Musi Banyuasin, Sekayu, Serasan Jaya | 99.999.000 | |

| Kode | | | | | Program/ Kegiatan | Sasaran Program | | Sasaran Kegiatan | | | | Lokasi Kegiatan | Pagu Indikatif (Rp.) | Ket |
|----------|----------|----------|-------------|---|--|---|--------|--|----------|---|----------|---|----------------------|-----|
| | | | | | | Indikator Kinerja | Target | Output Kegiatan | Target | Outcome Kegiatan | Target | | | |
| 4 | 1 | 1 | 2.05 | | Administrasi Kepegawaian Perangkat Daerah | | | | | | | 304.805.000 | | |
| 4 | 1 | 1 | 2.05 | 2 | Pengadaan Pakaian Dinas beserta Atribut Kelengkapannya | 0Persentase pengelolaan kepegawaian yang dilaksanakan tepat waktu | 100 % | Terpenuhinya PSL, PSR, PSH, PDH, Pakaian Batik dan Olahraga | 6 jenis | Tersedianya Administrasi Kepegawaian dan Sumber Daya Manusia yang Berkualitas | 1 Tahun | Kab. Musi Banyuasin, Sekayu, Serasan Jaya | 196.075.000 | |
| 4 | 1 | 1 | 2.05 | 9 | Pendidikan dan Pelatihan Pegawai Berdasarkan Tugas dan Fungsi | 0Persentase pengelolaan kepegawaian yang dilaksanakan tepat waktu | 100 % | Terlaksananya Diklat PIM IV, PIM III dan PIM II | 19 Orang | Tersedianya Administrasi Kepegawaian dan Sumber Daya Manusia yang Berkualitas | 1 Tahun | Kab. Musi Banyuasin, Semua Kecamatan, Semua Kelurahan | 108.730.000 | |
| 4 | 1 | 1 | 2.06 | | Administrasi Umum Perangkat Daerah | | | | | | | 19.445.730.501 | | |
| 4 | 1 | 1 | 2.06 | 1 | Penyediaan Komponen Instalasi Listrik/Penerangan Bangunan Kantor | Persentase pemenuhan layanan administrasi perkantoran | 100 % | Jumlah Paket Komponen Instalasi Listrik/Penerangan Bangunan Kantor yang Disediakan | 2 Paket | Terpenuhinya Administrasi Umum pada Perangkat Daerah | 12 Bulan | Kab. Musi Banyuasin, Semua Kecamatan, Semua Kelurahan | 358.941.500 | |
| 4 | 1 | 1 | 2.06 | 2 | Penyediaan Peralatan dan Perlengkapan Kantor | Persentase pemenuhan layanan administrasi perkantoran | 100 % | Jumlah Paket Peralatan dan Perlengkapan Kantor yang Disediakan | 25 Paket | Terpenuhinya Administrasi Umum pada Perangkat Daerah | 12 Bulan | Kab. Musi Banyuasin, Sekayu, Semua Kelurahan | 1.987.361.409 | |
| 4 | 1 | 1 | 2.06 | 3 | Penyediaan Peralatan Rumah Tangga | Persentase pemenuhan layanan administrasi perkantoran | 100 % | Tersedianya Peralatan Rumah Tangga KDH | 1 Paket | Terpenuhinya Administrasi Umum pada Perangkat Daerah | 12 Bulan | Kab. Musi Banyuasin, Sekayu, Serasan Jaya | 399.991.210 | |
| 4 | 1 | 1 | 2.06 | 4 | Penyediaan Bahan Logistik Kantor | Persentase pemenuhan layanan administrasi perkantoran | 100 % | Tersedianya Alat Tulis Kantor | 12 Paket | Terpenuhinya Administrasi Umum pada Perangkat Daerah | 12 Bulan | Kab. Musi Banyuasin, Sekayu, Serasan Jaya | 1.007.701.806 | |

| Kode | | | | | Program/ Kegiatan | Sasaran Program | | Sasaran Kegiatan | | | | Lokasi Kegiatan | Pagu Indikatif (Rp.) | Ket |
|------|---|---|------|---|---|---|--------|---|-------------|--|----------|--|----------------------|-----|
| | | | | | | Indikator Kinerja | Target | Output Kegiatan | Target | Outcome Kegiatan | Target | | | |
| 4 | 1 | 1 | 2.06 | 5 | Penyediaan Barang Cetak dan Penggandaan | Persentase pemenuhan layanan administrasi perkantoran | 100 % | Jumlah Paket Barang Cetak dan Penggandaan yang Disediakan | 24 Paket | Terpenuhinya Administrasi Umum pada Perangkat Daerah | 12 Bulan | Kab. Musi Banyuasin, Sekayu, Serasan Jaya | 972.142.176 | |
| 4 | 1 | 1 | 2.06 | 6 | Penyediaan Bahan Bacaan dan Peraturan Perundang- undangan | Persentase pemenuhan layanan administrasi perkantoran | 100 % | Jumlah Dokumen Bahan Bacaan dan Peraturan Perundang- undangan yang Disediakan | 2 Dokumen | Terpenuhinya Administrasi Umum pada Perangkat Daerah | 12 Bulan | Kab. Musi Banyuasin, Sekayu, Serasan Jaya | 100.000.000 | |
| 4 | 1 | 1 | 2.06 | 8 | Fasilitasi Kunjungan Tamu | Persentase pemenuhan layanan administrasi perkantoran | 100 % | Jumlah Laporan Fasilitasi Kunjungan Tamu | 20 Laporan | Terpenuhinya Administrasi Umum pada Perangkat Daerah | 12 Bulan | Kab. Musi Banyuasin, Semua Kecamatan, Semua Kelurahan | 7.999.998.000 | |
| 4 | 1 | 1 | 2.06 | 9 | Penyelenggaraan Rapat Koordinasi dan Konsultasi SKPD | Persentase pemenuhan layanan administrasi perkantoran | 100 % | Tersedianya Biaya Makan dan Minuman Rapat, Perjalanan Dinas Dalam | 683 Laporan | Terpenuhinya Administrasi Umum pada Perangkat Daerah | 12 Bulan | Kab. Musi Banyuasin, Semua Kecamatan, Semua Kelurahan | 6.619.594.400 | |

| Kode | | | | | Program/ Kegiatan | Sasaran Program | | Sasaran Kegiatan | | | | Lokasi Kegiatan | Pagu Indikatif (Rp.) | Ket |
|------|---|---|------|---|---|---|--------|--|---------------------------|--|---------|---|----------------------|-----|
| | | | | | | Indikator Kinerja | Target | Output Kegiatan | Target | Outcome Kegiatan | Target | | | |
| 4 | 1 | 1 | 2.07 | | Pengadaan Barang Milik Daerah Penunjang Urusan Pemerintah Daerah | | | | | | | 8.211.742.400 | | |
| 4 | 1 | 1 | 2.07 | 2 | Pengadaan Kendaraan Dinas Operasional atau Lapangan | Persentase sarana dan prasarana aparatur dalam kondisi baik | 100 % | Tersedianya Kendaraan Dinas Lapangan Roda 2 (dua) ; Tersedianya Kendaraan Dinas Lapangan Roda 4 (empat) ; Tersedianya Kendaraan Dinas Lapangan Roda 6 (enam) | 30 Unit ; 5 Unit ; 2 Unit | Tersedianya Pengadaan Barang Milik Daerah Penunjang Urusan Pemerintah Daerah | 1 Tahun | Kab. Musi Banyuasin, Sekayu, Serasan Jaya | 7.537.025.000 | |
| 4 | 1 | 1 | 2.07 | 5 | Pengadaan Mebel | Persentase sarana dan prasarana aparatur dalam kondisi baik | 100 % | Jumlah Paket Mebel yang Disediakan | 1 Paket | Tersedianya Pengadaan Barang Milik Daerah Penunjang Urusan Pemerintah Daerah | 1 Tahun | Kab. Musi Banyuasin, Sekayu, Serasan Jaya | 674.717.400 | |

| Kode | | | | | Program/ Kegiatan | Sasaran Program | | Sasaran Kegiatan | | | | Lokasi Kegiatan | Pagu Indikatif (Rp.) | Ket |
|------|---|---|------|---|---|---|--------|--|-------------|---|---------|---|----------------------|-----|
| | | | | | | Indikator Kinerja | Target | Output Kegiatan | Target | Outcome Kegiatan | Target | | | |
| 4 | 1 | 1 | 2.08 | | Penyediaan Jasa Penunjang Urusan Pemerintahan Daerah | | | | | | | 16.327.700.088 | | |
| 4 | 1 | 1 | 2.08 | 2 | Penyediaan Jasa Komunikasi, Sumber Daya Air dan Listrik | Persentase pemenuhan layanan administrasi perkantoran | 100 % | Tersedianya Jasa Komunikasi, Sumber Daya Air dan Listrik | 66 Laporan | Tersedianya Jasa Penunjang Urusan Pemerintahan Daerah | 1 Tahun | Kab. Musi Banyuasin, Semua Kecamatan, Semua Kelurahan | 6.747.526.800 | |
| 4 | 1 | 1 | 2.08 | 4 | Penyediaan Jasa Pelayanan Umum Kantor | Persentase pemenuhan layanan administrasi perkantoran | 100 % | Terpenuhinya honorarium Operator Simda Barang, Simda Keuangan, Pengurus Barang dan gaji tenaga honor | 132 Laporan | Tersedianya Jasa Penunjang Urusan Pemerintahan Daerah | 1 Tahun | Kab. Musi Banyuasin, Semua Kecamatan, Semua Kelurahan | 9.580.173.288 | |
| 4 | 1 | 1 | 2.09 | | Pemeliharaan Barang Milik Daerah Penunjang Urusan Pemerintahan Daerah | | | | | | | 12.824.191.150 | | |
| 4 | 1 | 1 | 2.09 | 2 | Penyediaan Jasa Pemeliharaan, Biaya Pemeliharaan, Pajak dan Perizinan Kendaraan Dinas Operasional atau Lapangan | Persentase sarana dan prasarana aparatur dalam kondisi baik | 100 % | Terpenuhinya pembayaran pajak dan perpanjangan STNK kendaraan, suku cadang, BBM/ pelumas dan biaya service | 115 Unit | Terpeliharanya Barang Milik Daerah Penunjang Urusan Pemerintahan Daerah | 1 Tahun | Kab. Musi Banyuasin, Sekayu, Semua Kelurahan | 4.901.790.000 | |
| 4 | 1 | 1 | 2.09 | 9 | Pemeliharaan/R ehabilitasi Gedung Kantor dan Bangunan Lainnya | Persentase sarana dan prasarana aparatur dalam kondisi baik | 100 % | Jumlah Gedung Kantor dan Bangunan Lainnya yang Dipelihara/Direhabilitasi | 45 Unit | Terpeliharanya Barang Milik Daerah Penunjang Urusan Pemerintahan Daerah | 1 Tahun | Kab. Musi Banyuasin, Semua Kecamatan, Semua Kelurahan | 4.600.000.000 | |

| Kode | | | | | Program/ Kegiatan | Sasaran Program | | Sasaran Kegiatan | | | | Lokasi Kegiatan | Pagu Indikatif (Rp.) | Ket |
|------|---|---|------|----|--|---|--------|--|----------|---|---------|--|----------------------|-----|
| | | | | | | Indikator Kinerja | Target | Output Kegiatan | Target | Outcome Kegiatan | Target | | | |
| | | | | | [-] Pengawasan Pemeliharaan Bangunan Gedung Kantor dan Fasilitas Penunjang Gedung Kantor | | | | 1 Paket | | | | 100.000.000 | |
| | | | | | [-] Pengawasan Rehabilitasi Bangunan Kantor dan Sarana Penunjang Gedung Setda | | | | 1 Paket | | | | 100.000.000 | |
| | | | | | [-] Pengawasan Rehabilitasi Rumah Dinas Asisten I, Asisten II dan Asisten III di Komp Praja Mukti Sekayu | | | | 1 Paket | | | | 94.880.000 | |
| | | | | | [-] Administrasi Penunjang Kegiatan | | | | | | | | 4.305.120.000 | |
| 4 | 1 | 1 | 2.09 | 10 | Pemeliharaan/Rehabilitasi Sarana dan Prasarana Gedung Kantor atau Bangunan Lainnya | Persentase sarana dan prasarana aparatur dalam kondisi baik | 100 % | Terpenuhinya Pemeliharaan AC Gedung kantor dan Rumah Jabatan | 200 Unit | Terpeliharanya Barang Milik Daerah Penunjang Urusan Pemerintahan Daerah | 1 Tahun | Kab. Musi Banyuasin, Sekayu, Semua Kelurahan | 3.322.401.150 | |

| Kode | | | | | Program/ Kegiatan | Sasaran Program | | Sasaran Kegiatan | | | | Lokasi Kegiatan | Pagu Indikatif (Rp.) | Ket |
|----------|----------|----------|------|---|--|--|--------|--|----------|--|----------|---|----------------------|-----|
| | | | | | | Indikator Kinerja | Target | Output Kegiatan | Target | Outcome Kegiatan | Target | | | |
| | | | | | | | | Terpenuhinya Pemeliharaan Sarana dan Prasarana Gedung Kantor atau Bangunan Lainnya | 56 Unit | | | | | |
| 4 | 1 | 1 | 2.11 | | Administrasi Keuangan dan Operasional Kepala Daerah dan Wakil Kepala Daerah | | | | | | | | 1.196.600.000 | |
| 4 | 1 | 1 | 2.11 | 1 | Penyediaan Gaji dan Tunjangan Kepala Daerah dan Wakil Kepala Daerah | Persentase pengelolaan kepegawaian yang dilaksanakan tepat waktu | 100 % | Jumlah Orang yang Menerima Gaji dan Tunjangan Kepala Daerah dan Wakil Kepala Daerah | 12 Bulan | Terpenuhinya Administrasi Keuangan dan Operasional Kepala Daerah dan Wakil Kepala Daerah | 12 Bulan | Kab. Musi Banyuasin, Sekayu, Serasan Jaya | 350.000.000 | |
| 4 | 1 | 1 | 2.11 | 2 | Penyediaan Pakaian Dinas dan Atribut Kelengkapan Kepala Daerah dan Wakil Kepala Daerah | Persentase pengelolaan kepegawaian yang dilaksanakan tepat waktu | 100 % | Jumlah Paket Pakaian Dinas dan Atribut Kelengkapan Kepala Daerah dan Wakil Kepala Daerah yang Disediakan | 1 Paket | Terpenuhinya Administrasi Keuangan dan Operasional Kepala Daerah dan Wakil Kepala Daerah | 12 Bulan | Kab. Musi Banyuasin, Sekayu, Serasan Jaya | 246.600.000 | |
| 4 | 1 | 1 | 2.11 | 4 | Penyediaan Dana Penunjang Operasional Kepala Daerah dan Wakil Kepala Daerah | Persentase pengelolaan kepegawaian yang dilaksanakan tepat waktu | 100 % | Dana Operasional KDH/WKDH | 12 Bulan | Terpenuhinya Administrasi Keuangan dan Operasional Kepala Daerah dan Wakil Kepala Daerah | 12 Bulan | Kab. Musi Banyuasin, Semua Kecamatan, Semua Kelurahan | 600.000.000 | |
| 4 | 1 | 1 | 2.12 | | Fasilitas Kerumahtanggaan Sekretariat Daerah | | | | | | | | 7.155.692.150 | |
| 4 | 1 | 1 | 2.12 | 1 | Penyediaan Kebutuhan Rumah Tangga Kepala Daerah | Persentase sarana dan prasarana aparatur dalam kondisi baik | 100 % | Jumlah Paket Kebutuhan Rumah Tangga Kepala Daerah yang Disediakan | 2 Paket | Terpenuhinya Fasilitas Kerumahtanggaan Sekretariat Daerah | 12 Bulan | Kab. Musi Banyuasin, Semua Kecamatan, Semua Kelurahan | 5.471.974.850 | |

| Kode | | | | | Program/ Kegiatan | Sasaran Program | | Sasaran Kegiatan | | | | Lokasi Kegiatan | Pagu Indikatif (Rp.) | Ket |
|----------|----------|----------|-------------|---|---|---|--------|--|------------------------|--|----------|--|----------------------|-----|
| | | | | | | Indikator Kinerja | Target | Output Kegiatan | Target | Outcome Kegiatan | Target | | | |
| 4 | 1 | 1 | 2.12 | 2 | Penyediaan Kebutuhan Rumah Tangga Wakil Kepala Daerah | Persentase sarana dan prasarana aparatur dalam kondisi baik | 100 % | Jumlah Paket Kebutuhan Rumah Tangga Wakil Kepala Daerah yang Disediakan | 1 Paket | Terpenuhinya Fasilitas Kerumahtangga an Sekretariat Daerah | 12 Bulan | Kab. Musi Banyuasin, Semua Kecamatan, Semua Kelurahan | - | |
| 4 | 1 | 1 | 2.12 | 3 | Penyediaan Kebutuhan Rumah Tangga Sekretariat Daerah | Persentase sarana dan prasarana aparatur dalam kondisi baik | 100 % | Jumlah Paket Kebutuhan Rumah Tangga Sekretariat Daerah yang Disediakan | 1 Paket | Terpenuhinya Fasilitas Kerumahtangga an Sekretariat Daerah | 12 Bulan | Kab. Musi Banyuasin, Semua Kecamatan, Semua Kelurahan | 1.683.717.300 | |
| 4 | 1 | 1 | 2.13 | | Penataan Organisasi | | | | | | | 3.048.864.982 | | |
| 4 | 1 | 1 | 2.13 | 1 | Pengelolaan Kelembagaan dan Analisis Jabatan | Persentase pemenuhan layanan administrasi perkantoran | 100 % | Persentase pemenuhan layanan administrasi perkantoran | 48 Perangkat Daerah | Terpenuhinya Penataan Organisasi Perangkat Daerah | 1 Tahun | Kab. Musi Banyuasin, Sekayu, Serasan Jaya | 749.999.946 | |
| 4 | 1 | 1 | 2.13 | 2 | Fasilitasi Pelayanan Publik dan Tata Laksana | Persentase pemenuhan layanan administrasi perkantoran | 100 % | Terlaksanakany a Fasilitasi Penyusunan Proposal Inovasi Layanan Publik | 1 Dokumen | Terpenuhinya Penataan Organisasi Perangkat Daerah | 1 Tahun | Kab. Musi Banyuasin, Sekayu, Semua Kelurahan | 749.999.254 | |
| | | | | | | | | Terlaksananya Fasilitasu Penyusunan SOP dan Peta Probis | 2 Dokumen | | | | | |
| 4 | 1 | 1 | 2.13 | 3 | Peningkatan Kinerja dan Reformasi Birokrasi | Persentase pemenuhan layanan administrasi perkantoran | 100 % | Jumlah Dokumen Peningkatan Kinerja dan Reformasi Birokrasi | 63 Dokumen | Terpenuhinya Penataan Organisasi Perangkat Daerah | 1 Tahun | Kab. Musi Banyuasin, Sekayu, Semua Kelurahan | 1.234.870.822 | |

| Kode | | | | | Program/ Kegiatan | Sasaran Program | | Sasaran Kegiatan | | | | Lokasi Kegiatan | Pagu Indikatif (Rp.) | Ket |
|------|---|---|------|---|---|---|--------|--|--------------|---|---------|--|----------------------|-----|
| | | | | | | Indikator Kinerja | Target | Output Kegiatan | Target | Outcome Kegiatan | Target | | | |
| | | | | | | | | Keselarasan Dokumen IKU, PK, Rencana Aksi dan Cascafig Perangkat Daerah | 48 PD | | | | | |
| | | | | | | | | Terlaksananya Pembinaan dan Evaluasi Kinerja Kecamatan | 15 Kecamatan | | | | | |
| | | | | | | | | Tersedianya Laporan Pelaksanaan Reformasi dan Birokrasi Kabupaten Musi Banyuasin | 48 PD | | | | | |
| 4 | 1 | 1 | 2.13 | 5 | Koordinasi dan Penyusunan Laporan Kinerja Pemerintah Daerah | Persentase pemenuhan layanan administrasi perkantoran | 100 % | Laporan Standar Pelayanan Minimal Tahun 2022 | 1 Dokumen | Terpenuhinya Penataan Organisasi Perangkat Daerah | 1 Tahun | Kab. Musi Banyuasin, Sekayu, Serasan Jaya | 313.994.960 | |
| | | | | | | | | LKPJ Bupati Musi Banyuasin Tahun 2022 | 1 Dokumen | | | | | |
| | | | | | | | | LPPD Kabupaten Musi Banyuasin dan RLPPD kab. Musi Banyuasin Tahun 2022 | 2 Dokumen | | | | | |

| Kode | | | | | Program/ Kegiatan | Sasaran Program | | Sasaran Kegiatan | | | | Lokasi Kegiatan | Pagu Indikatif (Rp.) | Ket |
|------|---|---|------|---|---|---|--------|---|-------------|---|----------|---|----------------------|-----|
| | | | | | | Indikator Kinerja | Target | Output Kegiatan | Target | Outcome Kegiatan | Target | | | |
| 4 | 1 | 1 | 2.14 | | Pelaksanaan Protokol dan Komunikasi Pimpinan | | | | | | | 4.806.075.816 | | |
| 4 | 1 | 1 | 2.14 | 1 | Fasilitasi Keprotokolan | Persentase kunjungan kepala daerah/wakil kepala daerah yang terfasilitasi | 100 % | Jumlah Laporan Hasil Fasilitasi Keprotokolan | 108 Laporan | Terpenuhinya Pelaksanaan Penunjang Kegiatan Kepala Daerah / Wakil Kepala Daerah | 12 Bulan | Kab. Musi Banyuasin, Semua Kecamatan, Semua Kelurahan | 1.764.990.000 | |
| 4 | 1 | 1 | 2.14 | 2 | Fasilitasi Komunikasi Pimpinan | Persentase kunjungan kepala daerah/wakil kepala daerah yang terfasilitasi | 100 % | Jumlah Laporan Hasil Fasilitasi Komunikasi Pimpinan | 163 Laporan | Terpenuhinya Pelaksanaan Penunjang Kegiatan Kepala Daerah / Wakil Kepala Daerah | 12 Bulan | Kab. Musi Banyuasin, Sekayu, Semua Kelurahan | 2.754.585.656 | |
| 4 | 1 | 1 | 2.14 | 3 | Pendokumentasian Tugas Pimpinan | Persentase kunjungan kepala daerah/wakil kepala daerah yang terfasilitasi | 100 % | Cetak Foto dan Album Kolase | 2 Jenis | Terpenuhinya Pelaksanaan Penunjang Kegiatan Kepala Daerah / Wakil Kepala Daerah | 12 Bulan | Kab. Musi Banyuasin, Semua Kecamatan, Semua Kelurahan | 286.500.160 | |
| | | | | | | | | Laporan | 2 Laporan | | | | | |

| Kode | | | | | Program/ Kegiatan | Sasaran Program | | Sasaran Kegiatan | | | | Lokasi Kegiatan | Pagu Indikatif (Rp.) | Ket |
|------|---|---|--|-------------|--|--|--------|---|------------|---|---------|--|----------------------|-----|
| | | | | | | Indikator Kinerja | Target | Output Kegiatan | Target | Outcome Kegiatan | Target | | | |
| 4 | 1 | 2 | | | PROGRAM PEMERINTAHAN DAN KESEJAHTERAAN RAKYAT | | | | | | | 10.753.811.760 | | |
| 4 | 1 | 2 | 2.01 | | Administrasi Tata Pemerintahan | | | | | | | 1.199.963.070 | | |
| 4 | 1 | 2 | 2.01 | 1 | Penataan Administrasi Pemerintahan | Persentase fasilitasi kegiatan yang mendukung program pembangunan dan kesra tingkat kecamatan dan kabupaten | 100 % | Terlaksananya HUT RI dan HUT MUBA | 2 kegiatan | Terpenuhinya Fasilitasi Kegiatan yang Mendukung Pembangunan | 1 Tahun | Kab. Musi Banyuasin, Semua Kecamatan, Semua Kelurahan | 565.929.000 | |
| | | | Terpenuhinya Data Perkembangan Kecamatan Persiapan | 1 Kecamatan | | | | | | | | | | |
| | | | Terpenuhinya Data Perkembangan Kelurahan Persiapan | 5 Kelurahan | | | | | | | | | | |
| 4 | 1 | 2 | 2.01 | 2 | Pengelolaan Administrasi Kewilayahan | Persentase fasilitasi kegiatan yang mendukung program pembangunan dan kesra tingkat kecamatan dan kabupaten | 100 % | Terlacak, Terukur dan Terpasangnya Pilar batas Kecamatan, Kelurahan dan Kabupaten | 2 Segmen | Terpenuhinya Fasilitasi Kegiatan yang Mendukung Pembangunan | 1 Tahun | Kab. Musi Banyuasin, Semua Kecamatan, Semua Kelurahan | 232.946.000 | |

| Kode | | | | | Program/ Kegiatan | Sasaran Program | | Sasaran Kegiatan | | | | Lokasi Kegiatan | Pagu Indikatif (Rp.) | Ket |
|------|---|---|------|---|---|--|--------|---|--------------|---|---------|--|----------------------|-----|
| | | | | | | Indikator Kinerja | Target | Output Kegiatan | Target | Outcome Kegiatan | Target | | | |
| | | | | | | | | Terlaksananya Fasilitasi Konflik Batas Kecamatan, Kelurahan dalam Kab. MUBA dan Penyelesaian Konflik Batas Keb. Muba dengan Kabupaten yang berbatasan | 6 Segmen | | | | | |
| 4 | 1 | 2 | 2.01 | 3 | Fasilitasi Pelaksanaan Otonomi Daerah | Persentase fasilitasi kegiatan yang mendukung program pembangunan dan kesra tingkat kecamatan dan kabupaten | 100 % | Telaksanya Pembinaan dan Pengawasan Terhadap Penggunaan Dana Kelurahan | 13 Kelurahan | Terpenuhinya Fasilitasi Kegiatan yang Mendukung Pembangunan | 1 Tahun | Kab. Musi Banyuasin, Semua Kecamatan, Semua Kelurahan | 401.088.070 | |
| | | | | | | | | Terlaksananya Pendataan Rupa Bumi | 2 Kecamatan | | | | | |

| Kode | | | | | Program/ Kegiatan | Sasaran Program | | Sasaran Kegiatan | | | | Lokasi Kegiatan | Pagu Indikatif (Rp.) | Ket |
|------|---|---|------|---|---|--|--------|--|------------|---|---------|--|----------------------|-----|
| | | | | | | Indikator Kinerja | Target | Output Kegiatan | Target | Outcome Kegiatan | Target | | | |
| 4 | 1 | 2 | 2.02 | | Pelaksanaan Kebijakan Kesejahteraan Rakyat | | | | | | | 8.234.010.607 | | |
| 4 | 1 | 2 | 2.02 | 1 | Fasilitasi Pengelolaan Bina Mental Spiritual | Persentase fasilitasi kegiatan yang mendukung program pembangunan dan kesra tingkat kecamatan dan kabupaten | 100 % | Terlaksananya Pemberangkatan Umroh Bagi Tokoh Agama dan Tokoh Masyarakat Dan ASN Berprestasi | 300 Orang | Terbentuknya Revolusi Mental dan Pembangunan Kebudayaan | 1 Tahun | Kab. Musi Banyuasin, Semua Kecamatan, Semua Kelurahan | 5.733.692.907 | |
| | | | | | | | | Terlaksananya Pembinaan bagi 40 Orang Peserta MTQ | 40 Orang | | | | | |
| | | | | | | | | Terlaksananya STQH Tingkat Kabupaten | 300 orang | | | | | |
| | | | | | | | | Terlaksananya STQH Tingkat Provinsi | 20 Orang | | | | | |
| | | | | | | | | Terselenggarany a Fasilitas Pemberangkatan Jamaah Haji Kab. Musi Banyuasin | 300 Orang | | | | | |
| 4 | 1 | 2 | 2.02 | 2 | Pelaksanaan Kebijakan, Evaluasi, dan Capaian Kinerja Terkait Kesejahteraan Sosial | Persentase fasilitasi kegiatan yang mendukung program pembangunan dan kesra tingkat kecamatan dan kabupaten | 100 % | Terlaksananya isbat Nikah Bagi Masyarakat | 500 Pasang | Terbentuknya Revolusi Mental dan Pembangunan Kebudayaan | 1 Tahun | Kab. Musi Banyuasin, Semua Kecamatan, Semua Kelurahan | 325.310.500 | |
| | | | | | | | | Terlaksananya Pelatihan Keagamaan | 5 Kegiatan | | | | | |

| Kode | | | | | Program/ Kegiatan | Sasaran Program | | Sasaran Kegiatan | | | | Lokasi Kegiatan | Pagu Indikatif (Rp.) | Ket | |
|----------|----------|----------|------|---|---|--|---------|---|--|---|---------|--|----------------------|-----|--|
| | | | | | | Indikator Kinerja | Target | Output Kegiatan | Target | Outcome Kegiatan | Target | | | | |
| | | | | | | | | Terlaksananya Pembinaan UKS di 15 Kecamatan | 15 Kecamatan | | | | | | |
| 4 | 1 | 2 | 2.02 | 3 | Pelaksanaan Kebijakan, Evaluasi, dan Capaian Kinerja Terkait Kesejahteraan Masyarakat | Persentase fasilitasi kegiatan yang mendukung program pembangunan dan kesra tingkat kecamatan dan kabupaten | 100 % | Terbinanya Mental Keagamaan Warga Kab. Musi Banyuasin | 45 Orang | Terbentuknya Revolusi Mental dan Pembangunan Kebudayaan | 1 Tahun | Kab. Musi Banyuasin, Semua Kecamatan, Semua Kelurahan | 2.175.007.200 | | |
| | | | | | | | | | Terlaksananya Kegiatan Peringatan hari- Hari Besar Keagamaan | 9 Kegiatan | | | | | |
| 4 | 1 | 2 | 2.03 | | Fasilitasi dan Koordinasi Hukum | | | | | | | 1.000.001.083 | | | |
| 4 | 1 | 2 | 2.03 | 1 | Fasilitasi Penyusunan Produk Hukum Daerah | Persentase fasilitasi kegiatan yang mendukung program pembangunan dan kesra tingkat kecamatan dan kabupaten | 1 Tahun | Tersusunnya Keputusan Bupati yang berkualitas | 650 KEPBUP | Terfasilitasinya Koordinasi Hukum | 1 Tahun | Kab. Musi Banyuasin, Semua Kecamatan, Semua Kelurahan | 342.231.483 | | |
| | | | | | | | | | Tersusunnya Peraturan Bupati yang berkualitas | 80 PERBUP | | | | | |
| | | | | | | | | | Tersusunnya Peraturan Daerah yang berkualitas | 12 PERDA | | | | | |

| Kode | | | | | Program/ Kegiatan | Sasaran Program | | Sasaran Kegiatan | | | | Lokasi Kegiatan | Pagu Indikatif (Rp.) | Ket | |
|------|---|---|------|---|---|---|---------|---|-----------|-----------------------------------|---------|---|----------------------|-----|--|
| | | | | | | Indikator Kinerja | Target | Output Kegiatan | Target | Outcome Kegiatan | Target | | | | |
| 4 | 1 | 2 | 2.03 | 2 | Fasilitasi Bantuan Hukum | Persentase fasilitasi kegiatan yang mendukung program pembangunan dan kesra tingkat kecamatan dan kabupaten | 1 Tahun | Penyelesaian Sengketa Hukum | 3 Kasus | Terfasilitasinya Koordinasi Hukum | 1 Tahun | Kab. Musi Banyuasin, Semua Kecamatan, Semua Kelurahan | 500.973.000 | | |
| | | | | | | | | Penyelesaian sengketa hukum masyarakat miskin litigasi | 30 Kasus | | | | | | |
| | | | | | | | | Penyelesaian sengketa hukum masyarakat miskin non litigasi | 2 Kali | | | | | | |
| 4 | 1 | 2 | 2.03 | 3 | Pendokumentasian Produk Hukum dan Pengelolaan Informasi Hukum | Persentase fasilitasi kegiatan yang mendukung program pembangunan dan kesra tingkat kecamatan dan kabupaten | 1 Tahun | Jumlah inventarisasi dokumen produk hukum dan informasi produk hukum daerah yang dapat diakses melalui pengelolaan JDIH dan yang di dokumentasi | 5 Dokumen | Terfasilitasinya Koordinasi Hukum | 1 Tahun | Kab. Musi Banyuasin, Semua Kecamatan, Semua Kelurahan | 156.796.600 | | |

| Kode | | | | | Program/ Kegiatan | Sasaran Program | | Sasaran Kegiatan | | | | Lokasi Kegiatan | Pagu Indikatif (Rp.) | Ket |
|------|---|---|------|---|-------------------------------------|---|--------|---|------------|---|-----------------|---|----------------------|-----|
| | | | | | | Indikator Kinerja | Target | Output Kegiatan | Target | Outcome Kegiatan | Target | | | |
| 4 | 1 | 2 | 2.04 | | Fasilitasi Kerja Sama Daerah | | | | | | | 319.837.000 | | |
| 4 | 1 | 2 | 2.04 | 1 | Fasilitasi Kerja Sama Dalam Negeri | Persentase fasilitasi kegiatan yang mendukung program pembangunan dan kesra tingkat kecamatan dan kabupaten | 100 % | Jumlah Dokumen Hasil Fasilitasi Kerja Sama Dalam Negeri | 10 Dokumen | Terlaksananya Fasilitasi Kerjasama Daerah | 12 Naskah Dinas | Kab. Musi Banyuasin, Sekayu, Serasan Jaya | 157.769.000 | |
| 4 | 1 | 2 | 2.04 | 2 | Fasilitasi Kerja Sama Luar Negeri | Persentase fasilitasi kegiatan yang mendukung program pembangunan dan kesra tingkat kecamatan dan kabupaten | 100 % | Jumlah Dokumen Hasil Fasilitasi Kerja Sama Luar Negeri | 2 Dokumen | Terlaksananya Fasilitasi Kerjasama Daerah | 12 Naskah Dinas | Kab. Musi Banyuasin, Sekayu, Serasan Jaya | 130.322.000 | |
| 4 | 1 | 2 | 2.04 | 3 | Evaluasi Pelaksanaan Kerja Sama | Persentase fasilitasi kegiatan yang mendukung program pembangunan dan kesra tingkat kecamatan dan kabupaten | 100 % | Jumlah Laporan Hasil Evaluasi Pelaksanaan Kerja Sama | 2 Laporan | Terlaksananya Fasilitasi Kerjasama Daerah | 12 Naskah Dinas | Kab. Musi Banyuasin, Sekayu, Serasan Jaya | 31.746.000 | |

| Kode | | | | Program/ Kegiatan | Sasaran Program | | Sasaran Kegiatan | | | | Lokasi Kegiatan | Pagu Indikatif (Rp.) | Ket | |
|------|---|---|------|----------------------|--|---|--|--|---------------------|---|--------------------|---|-------------|--|
| | | | | | Indikator Kinerja | Target | Output Kegiatan | Target | Outcome Kegiatan | Target | | | | |
| 4 | 1 | 3 | | | PROGRAM PEREKONOMIAN DAN PEMBANGUNAN | | | | | | | 2.404.517.140 | | |
| 4 | 1 | 3 | 2.01 | | Pelaksanaan Kebijakan Perekonomian | | | | | | | 453.040.000 | | |
| 4 | 1 | 3 | 2.01 | 1 | Koordinasi, Sinkronisasi, Monitoring dan Evaluasi Kebijakan Pengelolaan BUMD dan BLUD | Terlaksananya Evaluasi Pelaksanaan Kebijakan Perekonomian | 1 Tahun | Terlaksananya Analisa Perkembangan dan Pencapaian Kinerja BUMD dan BLUD | 2 Dokumen | Terlaksananya Evaluasi Pelaksanaan Kebijakan Perekonomian | 1 Tahun | Semua Kab/Kota, Semua Kecamatan, Semua Kelurahan | 245.517.000 | |
| | | | | | | | Terlaksananya Monitoring dan Evaluasi BUMD dan BLUD | | 2 Laporan | | | | | |
| | | | | | | | Terlaksananya Pembinaan BLUD | | 32 BLUD | | | | | |
| | | | | | | | Terlaksananya Pembinaan BUMD | | 3 BUMD | | | | | |
| | | | | | | | Tersedianya Bahan Pembinaan BUMD dan BLUD | | 2 Dokumen | | | | | |
| 4 | 1 | 3 | 2.01 | 2 | Pengendalian dan Distribusi Perekonomian | Terlaksananya Evaluasi Pelaksanaan Kebijakan Perekonomian | 1 Tahun | Terlaksananya Survey Bahan Pokok | 14 Kecamatan | Terlaksananya Evaluasi Pelaksanaan Kebijakan Perekonomian | 1 Tahun | Kab. Musi Banyuasin, Sekayu, Semua Kelurahan | 106.795.000 | |
| 4 | 1 | 3 | 2.01 | 3 | Perencanaan dan Pengawasan Ekonomi Mikro Kecil | Terlaksananya Evaluasi Pelaksanaan Kebijakan Perekonomian | 1 Tahun | Terlaksananya Monitoring dan Evaluasi KUR pada UKM | 14 Kecamatan | Terlaksananya Evaluasi Pelaksanaan Kebijakan Perekonomian | 1 Tahun | Kab. Musi Banyuasin, Sekayu, Semua Kelurahan | 100.728.000 | |

| Kode | | | | Program/ Kegiatan | Sasaran Program | | Sasaran Kegiatan | | | | Lokasi Kegiatan | Pagu Indikatif (Rp.) | Ket | |
|----------|----------|----------|------|----------------------|--|---|--------------------------------|---|---------------------|---|------------------------|--|-------------|--|
| | | | | | Indikator Kinerja | Target | Output Kegiatan | Target | Outcome Kegiatan | Target | | | | |
| 4 | 1 | 3 | 2.02 | | Pelaksanaan Administrasi Pembangunan | | | | | | | 700.000.140 | | |
| 4 | 1 | 3 | 2.02 | 1 | Fasilitasi Penyusunan Program Pembangunan | Terlaksananya Administrasi Pembangunan dan Monitoring Pembangunan | 7 Doku men | Dokumen SSH barang, Dokumen SSH Bahan dan Upah, Dokumen ASB Konstruksi | 3 Dokumen | Terlaksananya Administrasi Pembangunan Perangkat Daerah | 1 Tahun | Kab. Musi Banyuasin, Semua Kecamatan, Semua Kelurahan | 273.203.140 | |
| 4 | 1 | 3 | 2.02 | 2 | Pengendalian dan Evaluasi Program Pembangunan | Terlaksananya Administrasi Pembangunan dan Monitoring Pembangunan | 7 Doku men | 1. Standar Tertinggi Bangunan Gedung Negara (STBGN) 2. Verifikasi KONtrak 3. Berita Acara Serah Terima Pekerjaan | 3 Laporan | Terlaksananya Administrasi Pembangunan Perangkat Daerah | 1 Tahun | Kab. Musi Banyuasin, Semua Kecamatan, Semua Kelurahan | 370.392.000 | |
| 4 | 1 | 3 | 2.02 | 3 | Pengelolaan Evaluasi dan Pelaporan Pelaksanaan Pembangunan | Terlaksananya Administrasi Pembangunan dan Monitoring Pembangunan | 7 Doku men | Jumlah Laporan Hasil Pengelolaan Evaluasi dan Pelaporan Pelaksanaan Pembangunan | 15 Laporan | Terlaksananya Administrasi Pembangunan Perangkat Daerah | 1 Tahun | Kab. Musi Banyuasin, Semua Kecamatan, Semua Kelurahan | 56.405.000 | |
| 4 | 1 | 3 | 2.03 | | Pengelolaan Pengadaan Barang dan Jasa | | | | | | | 901.477.000 | | |
| 4 | 1 | 3 | 2.03 | 1 | Pengelolaan Pengadaan Barang dan Jasa | Terlaksananya Pengelolaan Pengadaan Barang dan Jasa | 663 Pak et Pekerja an | Jumlah Dokumen Hasil Pengelolaan Pengadaan Barang dan Jasa | 679 Paket | Terlaksananya Pengelolaan Pengadaan Barang dan Jasa | 663 Paket Pekerjaan | Kab. Musi Banyuasin, Sekayu, Serasan Jaya | 442.702.000 | |
| | | | | | | | | terlaksananya proses pemilihan penyedia pengadaan barang | 56 Paket | | | | | |

| Kode | | | | | Program/ Kegiatan | Sasaran Program | | Sasaran Kegiatan | | | | Lokasi Kegiatan | Pagu Indikatif (Rp.) | Ket |
|------|---|---|------|---|--|---|---------------------|---|------------|---|---------------------|---|----------------------|-----|
| | | | | | | Indikator Kinerja | Target | Output Kegiatan | Target | Outcome Kegiatan | Target | | | |
| | | | | | | | | terlaksananya proses pemilihan penyedia pengadaan jasa konsultansi dan jasa lainnya | 100 Paket | | | | | |
| | | | | | | | | terlaksananya proses pemilihan penyedia pekerjaan konstruksi | 523 Paket | | | | | |
| 4 | 1 | 3 | 2.03 | 2 | Pengelolaan Layanan Pengadaan Secara Elektronik | Terlaksananya Pengelolaan Pengadaan Barang dan Jasa | 663 Paket Pekerjaan | Terlaksananya implementasi layanan pengadaan barang dan jasa melalui LPSE | 1 Aplikasi | Terlaksananya Pengelolaan Pengadaan Barang dan Jasa | 663 Paket Pekerjaan | Kab. Musi Banyuasin, Sekayu, Serasan Jaya | 216.361.000 | |
| 4 | 1 | 3 | 2.03 | 3 | Pembinaan dan Advokasi Pengadaan Barang dan Jasa | Terlaksananya Pengelolaan Pengadaan Barang dan Jasa | 663 Paket Pekerjaan | Terlaksananya bantuan hukum barang dan jasa | 1 Kasus | Terlaksananya Pengelolaan Pengadaan Barang dan Jasa | 663 Paket Pekerjaan | Kab. Musi Banyuasin, Sekayu, Serasan Jaya | 242.414.000 | |
| | | | | | | | | Terlaksananya pembinaan pengelola pengadaan barang dan jasa | 22 Orang | | | | | |

| Kode | | | | | Program/ Kegiatan | Sasaran Program | | Sasaran Kegiatan | | | | Lokasi Kegiatan | Pagu Indikatif (Rp.) | Ket |
|--------------|----------|----------|------|---|---|---|------------------|--|--------------|---|------------------|--|----------------------|-----|
| | | | | | | Indikator Kinerja | Target | Output Kegiatan | Target | Outcome Kegiatan | Target | | | |
| 4 | 1 | 3 | 2.04 | | Pemantauan Kebijakan Sumber Daya Alam | | | | | | | 350.000.000 | | |
| 4 | 1 | 3 | 2.04 | 2 | Koordinasi, Sinkronisasi dan Evaluasi Kebijakan Pertambangan dan Lingkungan Hidup | Tersedianya Kebijakan Sumber Daya Alam | 15 Keca matan | Pendataan Perizinan Perusahaan di Bidang Pertambangan dan Lingkungan Hidup | 15 Kecamatan | Tersedianya Kebijakan Sumber Daya Alam | 15 Kecam atan | Kab. Musi Banyuasin, Semua Kecamatan, Semua Kelurahan | 350.000.000 | |
| TOTAL | | | | | | | | | | | | 114.017.315.007 | | |

**Rancangan APBD Kabupaten Musi Banyuasin
Tahun Anggaran 2023**

Nama Organisasi : Kecamatan Babat Supat

| Kode | | | | | Program/ Kegiatan | Sasaran Program | | Sasaran Kegiatan | | | | Lokasi Kegiatan | Pagu Indikatif (Rp.) | Ket |
|----------|----------|----------|------|---|---|---|--------|--|----------------|--|--------|---|----------------------|-----|
| | | | | | | Indikator Kinerja | Target | Output Kegiatan | Target | Outcome Kegiatan | Target | | | |
| 4 | 2 | 1 | 2.01 | | Perencanaan, Penganggaran, dan Evaluasi Kinerja Perangkat Daerah | | | | | | | 49.262.580 | | |
| 4 | 2 | 1 | 2.01 | 1 | Penyusunan Dokumen Perencanaan Perangkat Daerah | Persentase Laporan Capaian Kinerja dan Keuangan yang dilaksanakan tepat waktu dan akuntabel | 100 % | Jumlah Dokumen Perencanaan Perangkat Daerah | 3 Dokumen | Persentase terlaksananya perencanaan, penganggaran dan evaluasi kinerja PD | 85 % | Kab. Musi Banyuasin, Sekayu, Serasan Jaya | 24.631.290 | |
| 4 | 2 | 1 | 2.01 | 6 | Koordinasi dan Penyusunan Laporan Capaian Kinerja dan Ikhtisar Realisasi Kinerja SKPD | Persentase Laporan Capaian Kinerja dan Keuangan yang dilaksanakan tepat waktu dan akuntabel | 100 % | Jumlah Laporan Capaian Kinerja dan Ikhtisar Realisasi Kinerja SKPD dan Laporan Hasil Koordinasi Penyusunan Laporan Capaian Kinerja dan Ikhtisar Realisasi Kinerja SKPD | 3 Dokumen | Persentase terlaksananya perencanaan, penganggaran dan evaluasi kinerja PD | 85 % | Kab. Musi Banyuasin, Sekayu, Serasan Jaya | 24.631.290 | |
| 4 | 2 | 1 | 2.02 | | Administrasi Keuangan Perangkat Daerah | | | | | | | 7.235.120.942 | | |
| 4 | 2 | 1 | 2.02 | 1 | Penyediaan Gaji dan Tunjangan ASN | Persentase Layanan administrasi perkantoran | 100 % | Jumlah Orang yang Menerima Gaji dan Tunjangan ASN | 60 Orang/bulan | Persentase Pemenuhan Administrasi Keuangan Perangkat Daerah | 85 % | Kab. Musi Banyuasin, Semua Kecamatan, Semua Kelurahan | 7.235.120.942 | |

| Kode | | | | Program/ Kegiatan | Sasaran Program | | Sasaran Kegiatan | | | | Lokasi Kegiatan | Pagu Indikatif (Rp.) | Ket | |
|----------|----------|----------|------|----------------------|--|---|--------------------|---|---------------------|---|--------------------|--|-------------|--|
| | | | | | Indikator Kinerja | Target | Output Kegiatan | Target | Outcome Kegiatan | Target | | | | |
| 4 | 2 | 1 | 2.03 | | Administrasi Barang Milik Daerah pada Perangkat Daerah | | | | | | | 325.343.500 | | |
| 4 | 2 | 1 | 2.03 | 2 | Pengamanan Barang Milik Daerah SKPD | Persentase sarana dan prasarana aparatur dalam kondisi baik | 100 % | Jumlah Pengamanan Barang Milik Daerah SKPD | 35 Unit | Persentase terlaksananya pemenuhan administrasi BMD pada perangkat daerah | 85 % | Kab. Musi Banyuasin, Sekayu, Serasan Jaya | 325.343.500 | |
| 4 | 2 | 1 | 2.05 | | Administrasi Kepegawaian Perangkat Daerah | | | | | | | 644.049.000 | | |
| 4 | 2 | 1 | 2.05 | 2 | Pengadaan Pakaian Dinas beserta Atribut Kelengkapannya | Persentase Pengelolaan Kepegawaian yang dilaksanakan tepat waktu | 100 % | Jumlah Pakaian Dinas Harian (PDH) | 60 Stel | Persentase Pemenuhan administrasi Kepegawaian Perangkat Daerah | 85 % | Kab. Musi Banyuasin, Sekayu, Serasan Jaya | 41.625.000 | |
| 4 | 2 | 1 | 2.05 | 9 | Pendidikan dan Pelatihan Pegawai Berdasarkan Tugas dan Fungsi | Persentase Pengelolaan Kepegawaian yang dilaksanakan tepat waktu | 100 % | Jumlah Pegawai Berdasarkan Tugas dan Fungsi yang Mengikuti Pendidikan dan Pelatihan | 4 Orang | Persentase Pemenuhan administrasi Kepegawaian Perangkat Daerah | 85 % | Kab. Musi Banyuasin, Semua Kecamatan, Semua Kelurahan | 602.424.000 | |
| 4 | 2 | 1 | 2.06 | | Administrasi Umum Perangkat Daerah | | | | | | | 9.323.985.281 | | |
| 4 | 2 | 1 | 2.06 | 1 | Penyediaan Komponen Instalasi Listrik/Penerang an Bangunan Kantor | Persentase Pemenuhan layanan Administrrasi Perkantoran | 100 % | Jumlah Paket Komponen Instalasi Listrik/Penerang an Bangunan Kantor yang Disediakan | 1 Paket | Persentase Pemenuhan Administrasi Umum Perangkat Daerah | 85 % | Kab. Musi Banyuasin, Sekayu, Serasan Jaya | 86.840.878 | |

| Kode | | | | | Program/ Kegiatan | Sasaran Program | | Sasaran Kegiatan | | | | Lokasi Kegiatan | Pagu Indikatif (Rp.) | Ket |
|------|---|---|------|---|--|---|--------|--|----------|---|--------|---|----------------------|-----|
| | | | | | | Indikator Kinerja | Target | Output Kegiatan | Target | Outcome Kegiatan | Target | | | |
| 4 | 2 | 1 | 2.06 | 2 | Penyediaan Peralatan dan Perlengkapan Kantor | Persentase Pemenuhan layanan Administrasi Perkantoran | 100 % | Jumlah Paket Peralatan dan Perlengkapan Kantor yang Disediakan | 1 Paket | Persentase Pemenuhan Administrasi Umum Perangkat Daerah | 85 % | Kab. Musi Banyuasin, Sekayu, Serasan Jaya | 299.640.177 | |
| 4 | 2 | 1 | 2.06 | 3 | Penyediaan Peralatan Rumah Tangga | Persentase Pemenuhan layanan Administrasi Perkantoran | 100 % | Jumlah Paket Peralatan Rumah Tangga yang Disediakan | 1 Paket | Persentase Pemenuhan Administrasi Umum Perangkat Daerah | 85 % | Kab. Musi Banyuasin, Sekayu, Serasan Jaya | 190.439.592 | |
| 4 | 2 | 1 | 2.06 | 4 | Penyediaan Bahan Logistik Kantor | Persentase Pemenuhan layanan Administrasi Perkantoran | 100 % | Jumlah Paket Bahan Logistik Kantor yang Disediakan | 1 Paket | Persentase Pemenuhan Administrasi Umum Perangkat Daerah | 85 % | Kab. Musi Banyuasin, Sekayu, Serasan Jaya | 198.080.777 | |
| 4 | 2 | 1 | 2.06 | 5 | Penyediaan Barang Cetak dan Penggandaan | Persentase Pemenuhan layanan Administrasi Perkantoran | 100 % | Jumlah Barang Cetak dan Penggandaan yang Disediakan | 12 jenis | Persentase Pemenuhan Administrasi Umum Perangkat Daerah | 85 % | Kab. Musi Banyuasin, Sekayu, Serasan Jaya | 262.080.657 | |

| Kode | | | | | Program/ Kegiatan | Sasaran Program | | Sasaran Kegiatan | | | | Lokasi Kegiatan | Pagu Indikatif (Rp.) | Ket |
|----------|----------|----------|-------------|---|---|---|--------|---|------------|---|--------|---|----------------------|-----|
| | | | | | | Indikator Kinerja | Target | Output Kegiatan | Target | Outcome Kegiatan | Target | | | |
| 4 | 2 | 1 | 2.06 | 6 | Penyediaan Bahan Bacaan dan Peraturan Perundang-undangan | Persentase Pemenuhan layanan Administrasi Perkantoran | 100 % | Jumlah Bahan Bacaan yang tersedia | 10 media | Persentase Pemenuhan Administrasi Umum Perangkat Daerah | 85 % | Kab. Musi Banyuasin, Sekayu, Serasan Jaya | 99.000.000 | |
| 4 | 2 | 1 | 2.06 | 8 | Fasilitasi Kunjungan Tamu | Persentase Pemenuhan layanan Administrasi Perkantoran | 100 % | Jumlah tersedianya makanan dan minuman tamu | 60 kali | Persentase Pemenuhan Administrasi Umum Perangkat Daerah | 85 % | Kab. Musi Banyuasin, Sekayu, Serasan Jaya | 669.000.000 | |
| 4 | 2 | 1 | 2.06 | 9 | Penyelenggaraan Rapat Koordinasi dan Konsultasi SKPD | Persentase Pemenuhan layanan Administrasi Perkantoran | 100 % | Jumlah makanan dan minuman rapat yang tersedia | 24 Kali | Persentase Pemenuhan Administrasi Umum Perangkat Daerah | 85 % | Kab. Musi Banyuasin, Sekayu, Serasan Jaya | 7.518.903.200 | |
| | | | | | | | | Jumlah Penyelenggaraan Rapat Koordinasi dan Konsultasi SKPD | 30 Laporan | | | | | |
| 4 | 2 | 1 | 2.07 | | Pengadaan Barang Milik Daerah Penunjang Urusan Pemerintah Daerah | | | | | | | 86.879.595 | | |
| 4 | 2 | 1 | 2.07 | 5 | Pengadaan Mebel | Persentase Sarana dan Prasarana Aparatur dalam kondisi baik | 100 % | Jumlah Mebel yang Disediakan | 2 Jenis | Persentase terlaksananya pengadaan BMD Penunjang urusan Pemerintahan Daerah | 85 % | Kab. Musi Banyuasin, Sekayu, Serasan Jaya | 86.879.595 | |

| Kode | | | | | Program/ Kegiatan | Sasaran Program | | Sasaran Kegiatan | | | | Lokasi Kegiatan | Pagu Indikatif (Rp.) | Ket | |
|------|---|---|------|---|---|---|--------|---|----------|--|--------|---|----------------------|-----|--|
| | | | | | | Indikator Kinerja | Target | Output Kegiatan | Target | Outcome Kegiatan | Target | | | | |
| 4 | 2 | 1 | 2.08 | | Penyediaan Jasa Penunjang Urusan Pemerintahan Daerah | | | | | | | 4.417.536.350 | | | |
| 4 | 2 | 1 | 2.08 | 2 | Penyediaan Jasa Komunikasi, Sumber Daya Air dan Listrik | Persentase Pemenuhan Layanan Administrasi Perkantoran | 100 % | Jumlah Penyediaan Jasa Komunikasi, Sumber Daya Air dan Listrik | 12 bulan | Persentase pemenuhan Jasa Penunjang Urusan Pemerintahan Daerah | 85 % | Kab. Musi Banyuasin, Sekayu, Serasan Jaya | 764.736.350 | | |
| 4 | 2 | 1 | 2.08 | 4 | Penyediaan Jasa Pelayanan Umum Kantor | Persentase Pemenuhan Layanan Administrasi Perkantoran | 100 % | Jumlah Belanja Jasa Tenaga Keamanan | 20 Orang | Persentase pemenuhan Jasa Penunjang Urusan Pemerintahan Daerah | 85 % | Kab. Musi Banyuasin, Sekayu, Serasan Jaya | 3.652.800.000 | | |
| | | | | | | | | Jumlah Belanja Jasa Tenaga Operator Komputer | 40 Orang | | | | | | |
| | | | | | | | | Jumlah Belanja Jasa Tenaga Pelayanan Umum | 69 Orang | | | | | | |
| | | | | | | | | Jumlah Belanja Jasa Tenaga Supir | 15 Orang | | | | | | |
| | | | | | | | | Jumlah Honorarium Pengelola Barang Milik Daerah | 4 Orang | | | | | | |
| | | | | | | | | Jumlah Honorarium Tim Pelaksana Kegiatan dan Sekretariat Tim Pelaksana kegiatan | 11 Orang | | | | | | |

| Kode | | | | | Program/ Kegiatan | Sasaran Program | | Sasaran Kegiatan | | | | Lokasi Kegiatan | Pagu Indikatif (Rp.) | Ket |
|------|---|---|------|----|---|---|--------|--|----------|--|--------|---|----------------------|-----|
| | | | | | | Indikator Kinerja | Target | Output Kegiatan | Target | Outcome Kegiatan | Target | | | |
| 4 | 2 | 1 | 2.09 | | Pemeliharaan Barang Milik Daerah Penunjang Urusan Pemerintahan Daerah | | | | | | | 1.838.054.258 | | |
| 4 | 2 | 1 | 2.09 | 1 | Penyediaan Jasa Pemeliharaan, Biaya Pemeliharaan, dan Pajak Kendaraan Perorangan Dinas atau Kendaraan Dinas Jabatan | Persentase Sarana dan Prasarana Aparatur dalam kondisi baik | 100 % | Jumlah Kendaraan Perorangan Dinas atau Kendaraan Dinas Jabatan yang Dipelihara dan dibayarkan Pajaknya | 5 Unit | Persentase Pemenuhan Pemeliharaan BMD Penunjang urusan Pemerintahan Daerah | 85 % | Kab. Musi Banyuasin, Sekayu, Serasan Jaya | 205.250.000 | |
| 4 | 2 | 1 | 2.09 | 2 | Penyediaan Jasa Pemeliharaan, Biaya Pemeliharaan, Pajak dan Perizinan Kendaraan Dinas Operasional atau Lapangan | Persentase Sarana dan Prasarana Aparatur dalam kondisi baik | 100 % | Jumlah Kendaraan Dinas Operasional atau Lapangan yang Dipelihara dan dibayarkan Pajak dan Perizinannya | 28 Unit | Persentase Pemenuhan Pemeliharaan BMD Penunjang urusan Pemerintahan Daerah | 85 % | Kab. Musi Banyuasin, Sekayu, Serasan Jaya | 865.920.000 | |
| 4 | 2 | 1 | 2.09 | 9 | Pemeliharaan/R ehabilitasi Gedung Kantor dan Bangunan Lainnya | Persentase Sarana dan Prasarana Aparatur dalam kondisi baik | 100 % | Jumlah Gedung Kantor dan Bangunan Lainnya yang Dipelihara/Direhabilitasi | 5 Paket | Persentase Pemenuhan Pemeliharaan BMD Penunjang urusan Pemerintahan Daerah | 85 % | Kab. Musi Banyuasin, Sekayu, Serasan Jaya | 610.384.258 | |
| 4 | 2 | 1 | 2.09 | 10 | Pemeliharaan/R ehabilitasi Sarana dan Prasarana Gedung Kantor atau Bangunan Lainnya | Persentase Sarana dan Prasarana Aparatur dalam kondisi baik | 100 % | Jumlah Sarana dan Prasarana Gedung Kantor atau Bangunan Lainnya yang Dipelihara/Direhabilitasi | 137 Unit | Persentase Pemenuhan Pemeliharaan BMD Penunjang urusan Pemerintahan Daerah | 85 % | Kab. Musi Banyuasin, Sekayu, Serasan Jaya | 156.500.000 | |

| Kode | | | | | Program/ Kegiatan | Sasaran Program | | Sasaran Kegiatan | | | | Lokasi Kegiatan | Pagu Indikatif (Rp.) | Ket |
|------|---|---|------|------------------------------------|--|--|--------|---|----------------|--|--------|---|----------------------|-----|
| | | | | | | Indikator Kinerja | Target | Output Kegiatan | Target | Outcome Kegiatan | Target | | | |
| 4 | 2 | 1 | 2.15 | | Layanan Keuangan dan Kesejahteraan DPRD | | | | | | | 40.158.750.000 | | |
| 4 | 2 | 1 | 2.15 | 1 | Penyelenggaraan Administrasi Keuangan DPRD | Persentase Layanan Keuangan, Administrasi dan Kesejahteraan DPRD | 85 % | Jumlah Anggota DPRD yang Menerima Hak Keuangan DPRD | 45 Orang/Bulan | Persentase Pemenuhan Layanan Keuangan dan Kesejahteraan DPRD | 85 % | Kab. Musi Banyuasin, Sekayu, Serasan Jaya | 39.000.000.000 | |
| 4 | 2 | 1 | 2.15 | 2 | Penyediaan Pakaian Dinas dan Atribut DPRD | Persentase Layanan Keuangan, Administrasi dan Kesejahteraan DPRD | 85 % | Jumlah Pakaian Adat DPRD | 45 Stel | Persentase Pemenuhan Layanan Keuangan dan Kesejahteraan DPRD | 85 % | Kab. Musi Banyuasin, Sekayu, Serasan Jaya | 1.001.250.000 | |
| | | | | Jumlah Pakaian Dinas Harian (PDH) | | | | 45 Stell | | | | | | |
| | | | | Jumlah Pakaian Olahraga DPRD | | | | 45 Stel | | | | | | |
| | | | | Jumlah Pakaian Sipil Harian (PSH) | | | | 90 Stell | | | | | | |
| | | | | Jumlah Pakaian Sipil Lengkap (PSL) | | | | 45 Stel | | | | | | |
| | | | | Jumlah Pakaian Sipil Resmi (PSR) | | | | 45 Stell | | | | | | |
| 4 | 2 | 1 | 2.15 | 3 | Pelaksanaan Medical Check Up DPRD | Persentase Layanan Keuangan, Administrasi dan Kesejahteraan DPRD | 85 % | Jumlah Orang yang Mengikuti Medical Check Up DPRD | 45 Orang | Persentase Pemenuhan Layanan Keuangan dan Kesejahteraan DPRD | 85 % | Kab. Musi Banyuasin, Sekayu, Serasan Jaya | 157.500.000 | |

| Kode | | | | | Program/ Kegiatan | Sasaran Program | | Sasaran Kegiatan | | | | Lokasi Kegiatan | Pagu Indikatif (Rp.) | Ket |
|----------|----------|----------|------|---|---|--|--------|---|-----------|---|--------|---|----------------------|-----|
| | | | | | | Indikator Kinerja | Target | Output Kegiatan | Target | Outcome Kegiatan | Target | | | |
| 4 | 2 | 1 | 2.16 | | Layanan Administrasi DPRD | | | | | | | 8.983.247.600 | | |
| 4 | 2 | 1 | 2.16 | 3 | Fasilitasi Rapat Koordinasi dan Konsultasi DPRD | Persentase Layanan Keuangan, Administrasi dan Kesejahteraan DPRD | 85 % | Jumlah Koordinasi dan konsultasi DPRD | 10 Kali | Persentase Pemenuhan Administrasi DPRD | 85 % | Kab. Musi Banyuasin, Sekayu, Serasan Jaya | 6.463.247.600 | |
| | | | | | | | | Jumlah terlaksananya Rapat Alat Kelengkapan Dewan dan Rapat Paripurna | 106 Kali | | | | | |
| 4 | 2 | 1 | 2.16 | 4 | Penyediaan Kebutuhan Rumah Tangga DPRD | Persentase Layanan Keuangan, Administrasi dan Kesejahteraan DPRD | 85 % | Jumlah tersedianya bahan pangan dan buah-buahan Pimpinan DPRD | 12 bulan | Persentase Pemenuhan Administrasi DPRD | 85 % | Kab. Musi Banyuasin, Sekayu, Serasan Jaya | 2.520.000.000 | |
| 4 | 2 | 2 | | | PROGRAM DUKUNGAN PELAKSANAAN TUGAS DAN FUNGSI DPRD | | | | | | | 31.648.962.164 | | |
| 4 | 2 | 2 | 2.01 | | Pembentukan Peraturan Daerah dan Peraturan DPRD | | | | | | | 3.301.865.000 | | |
| 4 | 2 | 2 | 2.01 | 2 | Pembahasan Rancangan Peraturan Daerah | Persentase Fasilitasi Tugas dan Fungsi DPRD | 85% % | Jumlah terlaksananya Pembahasan Rancangan Peraturan Daerah | 2 kali | Persentase terlaksananya Pembentukan Perda dan Peraturan DPRD | 85 % | Kab. Musi Banyuasin, Sekayu, Serasan Jaya | 2.894.799.000 | |
| 4 | 2 | 2 | 2.01 | 4 | Fasilitasi Penyusunan Penjelasan/Keterangan Naskah Akademik | Persentase Fasilitasi Tugas dan Fungsi DPRD | 85% % | Jumlah penyusunan Penjelasan atau Keterangan dan/atau Naskah Akademik | 3 raperda | Persentase terlaksananya Pembentukan Perda dan Peraturan DPRD | 85 % | Kab. Musi Banyuasin, Sekayu, Serasan Jaya | 407.066.000 | |

| Kode | | | | | Program/ Kegiatan | Sasaran Program | | Sasaran Kegiatan | | | | Lokasi Kegiatan | Pagu Indikatif (Rp.) | Ket |
|------|---|---|------|--|---|---|--------|--|-----------|---|--------|--|----------------------|-----|
| | | | | | | Indikator Kinerja | Target | Output Kegiatan | Target | Outcome Kegiatan | Target | | | |
| 4 | 2 | 2 | 2.02 | | Pembahasan Kebijakan Anggaran | | | | | | | 6.361.506.000 | | |
| 4 | 2 | 2 | 2.02 | 1 | Pembahasan KUA dan PPAS | Persentase Fasilitasi Tugas dan Fungsi DPRD | 85 % | Jumlah terlaksananya Pembahasan KUA dan PPAS | 1 kali | Persentase terlaksananya Kebijakan Anggaran | 85 % | Kab. Musi Banyuasin, Sekayu, Serasan Jaya | 1.502.114.000 | |
| 4 | 2 | 2 | 2.02 | 2 | Pembahasan Perubahan KUA dan Perubahan PPAS | Persentase Fasilitasi Tugas dan Fungsi DPRD | 85 % | Jumlah Dokumen Hasil Pembahasan Perubahan KUA dan Perubahan PPAS | 0 Dokumen | Persentase terlaksananya Kebijakan Anggaran | 85 % | Semua Kab/Kota, Semua Kecamatan, Semua Kelurahan | 1.502.114.000 | |
| | | | | Jumlah terlaksananya Pembahasan Perubahan KUA dan Perubahan PPAS | | | | 1 kali | | | | | | |

| Kode | | | | | Program/ Kegiatan | Sasaran Program | | Sasaran Kegiatan | | | | Lokasi Kegiatan | Pagu Indikatif (Rp.) | Ket |
|----------|----------|----------|-------------|---|--|---|--------|---|----------|--|--------|---|----------------------|-----|
| | | | | | | Indikator Kinerja | Target | Output Kegiatan | Target | Outcome Kegiatan | Target | | | |
| 4 | 2 | 2 | 2.02 | 3 | Pembahasan APBD | Persentase Fasilitasi Tugas dan Fungsi DPRD | 85 % | Jumlah terlaksananya Pembahasan APBD | 1 kali | Persentase terlaksananya Kebijakan Anggaran | 85 % | Kab. Musi Banyuasin, Sekayu, Serasan Jaya | 927.582.000 | |
| 4 | 2 | 2 | 2.02 | 4 | Pembahasan APBD Perubahan | Persentase Fasilitasi Tugas dan Fungsi DPRD | 85 % | Jumlah terlaksananya Pembahasan APBD Perubahan | 1 kali | Persentase terlaksananya Kebijakan Anggaran | 85 % | Kab. Musi Banyuasin, Sekayu, Serasan Jaya | 927.582.000 | |
| 4 | 2 | 2 | 2.02 | 6 | Pembahasan Pertanggungjawaban APBD | Persentase Fasilitasi Tugas dan Fungsi DPRD | 85 % | Jumlah terlaksananya Pembahasan Pertanggungjawaban APBD | 1 kali | Persentase terlaksananya Kebijakan Anggaran | 85 % | Kab. Musi Banyuasin, Sekayu, Serasan Jaya | 1.502.114.000 | |
| 4 | 2 | 2 | 2.03 | | Pengawasan Penyelenggaraan Pemerintahan | | | | | | | 1.502.114.000 | | |
| 4 | 2 | 2 | 2.03 | 8 | Pembahasan Laporan Keterangan Pertanggungjawaban Kepala Daerah | Persentase Fasilitasi Tugas dan Fungsi DPRD | 85 % | Jumlah terlaksananya Pembahasan Laporan Keterangan Pertanggungjawaban Kepala Daerah | 1 kali | Persentase terlaksananya pengawasan Penyelenggaraan Pemerintahan | 85 % | Kab. Musi Banyuasin, Sekayu, Serasan Jaya | 1.502.114.000 | |
| 4 | 2 | 2 | 2.04 | | Peningkatan Kapasitas DPRD | | | | | | | 3.592.656.000 | | |
| 4 | 2 | 2 | 2.04 | 2 | Pendalaman Tugas DPRD | Persentase Fasilitasi Tugas dan Fungsi DPRD | 85 % | Jumlah terlaksananya pendalaman tugas DPRD | 2 kali | Persentase terlaksananya peningkatan Kapasitas DPRD | 85 % | Kab. Musi Banyuasin, Sekayu, Serasan Jaya | 2.392.656.000 | |
| 4 | 2 | 2 | 2.04 | 4 | Penyediaan Kelompok Pakar dan Tim Ahli | Persentase Fasilitasi Tugas dan Fungsi DPRD | 85 % | Jumlah Orang dalam Kelompok Pakar dan Tim Ahli | 10 Orang | Persentase terlaksananya peningkatan Kapasitas DPRD | 85 % | Kab. Musi Banyuasin, Sekayu, Serasan Jaya | 720.000.000 | |
| 4 | 2 | 2 | 2.04 | 5 | Penyediaan Tenaga Ahli Fraksi | Persentase Fasilitasi Tugas dan Fungsi DPRD | 85 % | Jumlah Tenaga Ahli Fraksi | 8 Orang | Persentase terlaksananya peningkatan Kapasitas DPRD | 85 % | Kab. Musi Banyuasin, Sekayu, Serasan Jaya | 480.000.000 | |

| Kode | | | | Program/ Kegiatan | Sasaran Program | | Sasaran Kegiatan | | | | Lokasi Kegiatan | Pagu Indikatif (Rp.) | Ket | |
|--------------|----------|----------|------|----------------------|--|---|--------------------|---|---------------------|--|--------------------|---|---------------|--|
| | | | | | Indikator Kinerja | Target | Output Kegiatan | Target | Outcome Kegiatan | Target | | | | |
| 4 | 2 | 2 | 2.05 | | Penyerapan dan Penghimpunan Aspirasi Masyarakat | | | | | | | 2.541.819.540 | | |
| 4 | 2 | 2 | 2.05 | 1 | Kunjungan Kerja dalam Daerah | Persentase Fasilitasi Tugas dan Fungsi DPRD | 85 % | Jumlah kunjungan Kerja DPRD | 6 kali | Persentase terlaksananya penyerapan dan penghimpunan aspirasi masyarakat | 85 % | Kab. Musi Banyuasin, Semua Kecamatan, Semua Kelurahan | 449.400.000 | |
| 4 | 2 | 2 | 2.05 | 3 | Pelaksanaan Reses | Persentase Fasilitasi Tugas dan Fungsi DPRD | 85 % | Jumah Pelaksanaan Reses | 3 kali | Persentase terlaksananya penyerapan dan penghimpunan aspirasi masyarakat | 85 % | Kab. Musi Banyuasin, Semua Kecamatan, Semua Kelurahan | 2.092.419.540 | |
| 4 | 2 | 2 | 2.07 | | Pembahasan Kerja Sama Daerah | | | | | | | 3.258.933.744 | | |
| 4 | 2 | 2 | 2.07 | 2 | Penyusunan Bahan Komunikasi dan Publikasi | Persentase Fasilitasi Tugas dan Fungsi DPRD | 85 % | Jumlah Dokumen Bahan Komunikasi dan Publikasi yang Disusun | 52 Dokumen | Persentase terlaksananya Pembahasan Kerja Sama Daerah | 85 % | Kab. Musi Banyuasin, Semua Kecamatan, Semua Kelurahan | 3.258.933.744 | |
| 4 | 2 | 2 | 2.08 | | Fasilitasi Tugas DPRD | | | | | | | 11.090.067.880 | | |
| 4 | 2 | 2 | 2.08 | 1 | Koordinasi dan Konsultasi Pelaksanaan Tugas DPRD | Persentase Fasilitasi Tugas dan Fungsi DPRD | 85 % | Jumlah Dokumen Hasil Koordinasi dan Konsultasi Pelaksanaan Tugas DPRD | 13 Dokumen | Persentase terlaksananya Fasilitasi Tugas dan Fungsi DPRD | 85 % | Semua Kab/Kota, Semua Kecamatan, Semua Kelurahan | 7.730.518.880 | |
| 4 | 2 | 2 | 2.08 | 4 | Fasilitasi Tugas Pimpinan DPRD | Persentase Fasilitasi Tugas dan Fungsi DPRD | 85 % | Jumlah Dokumen Hasil Fasilitasi Tugas Pimpinan DPRD | 12 Dokumen | Persentase terlaksananya Fasilitasi Tugas dan Fungsi DPRD | 85 % | Semua Kab/Kota, Semua Kecamatan, Semua Kelurahan | 3.359.549.000 | |
| TOTAL | | | | | | | | | | | | 104.711.191.270 | | |

**Rancangan APBD Kabupaten Musi Banyuasin
Tahun Anggaran 2023**

Nama Organisasi : Kecamatan Babat Supat

| Kode | | | | Program/ Kegiatan | Sasaran Program | | Sasaran Kegiatan | | | | Lokasi Kegiatan | Pagu Indikatif (Rp.) | Ket | |
|----------|----------|----------|------|----------------------|---|--|--------------------|--|---------------------|--|--------------------|---|------------|--|
| | | | | | Indikator Kinerja | Target | Output Kegiatan | Target | Outcome Kegiatan | Target | | | | |
| 5 | 1 | 1 | 2.01 | | Perencanaan, Penganggaran, dan Evaluasi Kinerja Perangkat Daerah | | | | | | | 29.293.110 | | |
| 5 | 1 | 1 | 2.01 | 1 | Penyusunan Dokumen Perencanaan Perangkat Daerah | Persentase laporan capaian kinerja dan keuangan yang dilaksanakan sangat tepat | 100 % | Jumlah Dokumen Perencanaan Perangkat Daerah | 3 Dokumen | Terlaksananya penyusunan dokumen perencanaan, penganggaran dan evaluasi kinerja perangkat daerah | 100 % | Kab. Musi Banyuasin, Sekayu, Serasan Jaya | 13.638.060 | |
| 5 | 1 | 1 | 2.01 | 6 | Koordinasi dan Penyusunan Laporan Capaian Kinerja dan Ikhtisar Realisasi Kinerja SKPD | Persentase laporan capaian kinerja dan keuangan yang dilaksanakan sangat tepat | 100 % | Jumlah Laporan Capaian Kinerja dan Ikhtisar Realisasi Kinerja SKPD dan Laporan Hasil Koordinasi Penyusunan Laporan Capaian Kinerja dan Ikhtisar Realisasi Kinerja SKPD | 3 Laporan | Terlaksananya penyusunan dokumen perencanaan, penganggaran dan evaluasi kinerja perangkat daerah | 100 % | Kab. Musi Banyuasin, Sekayu, Serasan Jaya | 15.655.050 | |

| Kode | | | | Program/ Kegiatan | Sasaran Program | | Sasaran Kegiatan | | | | Lokasi Kegiatan | Pagu Indikatif (Rp.) | Ket | |
|----------|----------|----------|------|----------------------|---|---|--------------------|---|---------------------|--|--------------------|---|----------------|--|
| | | | | | Indikator Kinerja | Target | Output Kegiatan | Target | Outcome Kegiatan | Target | | | | |
| 5 | 1 | 1 | 2.02 | | Administrasi Keuangan Perangkat Daerah | | | | | | | 11.780.618.084 | | |
| 5 | 1 | 1 | 2.02 | 1 | Penyediaan Gaji dan Tunjangan ASN | Persentase pemenuhan layanan administrasi perkantoran | 100 % | Jumlah Orang yang Menerima Gaji dan Tunjangan ASN | 76 Orang/bulan | Terlaksananya administrasi keuangan Perangkat Daerah | 100 % | Kab. Musi Banyuasin, Sekayu, Semua Kelurahan | 11.780.618.084 | |
| 5 | 1 | 1 | 2.03 | | Administrasi Barang Milik Daerah pada Perangkat Daerah | | | | | | | 94.644.000 | | |
| 5 | 1 | 1 | 2.03 | 2 | Pengamanan Barang Milik Daerah SKPD | Persentase pemenuhan layanan administrasi perkantoran | 100 % | Asuransi kendaraan dinas operasional | 11 Unit | Tersedianya administrasi Barang Milik Daerah pada Perangkat Daerah | 100 % | Kab. Musi Banyuasin, Sekayu, Serasan Jaya | 94.644.000 | |
| | | | | | | | | Jumlah Dokumen Pengamanan Barang Milik Daerah SKPD | 2 Dokumen | | | | | |
| 5 | 1 | 1 | 2.05 | | Administrasi Kepegawaian Perangkat Daerah | | | | | | | 207.030.000 | | |
| 5 | 1 | 1 | 2.05 | 2 | Pengadaan Pakaian Dinas beserta Atribut Kelengkapannya | Persentase sarana dan prasarana aparatur dalam kondisi baik | 100 % | Jumlah Paket Pakaian Dinas beserta Atribut Kelengkapan | 2 Paket | Terlaksananya administrasi kepegawaian Perangkat Daerah | 100 % | Kab. Musi Banyuasin, Sekayu, Serasan Jaya | 52.137.000 | |
| 5 | 1 | 1 | 2.05 | 9 | Pendidikan dan Pelatihan Pegawai Berdasarkan Tugas dan Fungsi | Persentase sarana dan prasarana aparatur dalam kondisi baik | 100 % | Jumlah Pegawai Berdasarkan Tugas dan Fungsi yang Mengikuti Pendidikan dan Pelatihan | 31 Orang | Terlaksananya administrasi kepegawaian Perangkat Daerah | 100 % | Kab. Musi Banyuasin, Semua Kecamatan, Semua Kelurahan | 154.893.000 | |

| Kode | | | | Program/ Kegiatan | Sasaran Program | | Sasaran Kegiatan | | | | Lokasi Kegiatan | Pagu Indikatif (Rp.) | Ket | |
|------|---|---|------|---|--|---|--------------------|---|---------------------|--|--------------------|--|-------------|--|
| | | | | | Indikator Kinerja | Target | Output Kegiatan | Target | Outcome Kegiatan | Target | | | | |
| 5 | 1 | 1 | 2.06 | Administrasi Umum Perangkat Daerah | | | | | | | | 1.495.063.022 | | |
| 5 | 1 | 1 | 2.06 | 1 | Penyediaan Komponen Instalasi Listrik/Penerang an Bangunan Kantor | Persentase pemenuhan layanan administrasi perkantoran | 100 % | Jumlah Paket Komponen Instalasi Listrik/Penerang an Bangunan Kantor yang Disediakan | 1 Paket | terlaksananya administrasi umum Perangkat Daerah | 100 % | Kab. Musi Banyuasin, Sekayu, Serasan Jaya | 29.991.157 | |
| 5 | 1 | 1 | 2.06 | 2 | Penyediaan Peralatan dan Perlengkapan Kantor | Persentase pemenuhan layanan administrasi perkantoran | 100 % | Jumlah Paket Peralatan dan Perlengkapan Kantor yang Disediakan | 2 Paket | terlaksananya administrasi umum Perangkat Daerah | 100 % | Kab. Musi Banyuasin, Sekayu, Serasan Jaya | 296.370.587 | |
| 5 | 1 | 1 | 2.06 | 3 | Penyediaan Peralatan Rumah Tangga | Persentase pemenuhan layanan administrasi perkantoran | 100 % | Jumlah Paket Peralatan Rumah Tangga yang Disediakan | 1 Paket | terlaksananya administrasi umum Perangkat Daerah | 100 % | Kab. Musi Banyuasin, Sekayu, Serasan Jaya | 74.998.005 | |
| 5 | 1 | 1 | 2.06 | 4 | Penyediaan Bahan Logistik Kantor | Persentase pemenuhan layanan administrasi perkantoran | 100 % | Jumlah Paket Bahan Logistik Kantor yang Disediakan | 1 Paket | terlaksananya administrasi umum Perangkat Daerah | 100 % | Kab. Musi Banyuasin, Sekayu, Serasan Jaya | 349.973.232 | |
| 5 | 1 | 1 | 2.06 | 5 | Penyediaan Barang Cetak dan Penggandaan | Persentase pemenuhan layanan administrasi perkantoran | 100 % | Jumlah Paket Barang Cetak dan Penggandaan yang Disediakan | 2 Paket | terlaksananya administrasi umum Perangkat Daerah | 100 % | Kab. Musi Banyuasin, Sekayu, Serasan Jaya | 249.992.091 | |
| 5 | 1 | 1 | 2.06 | 6 | Penyediaan Bahan Bacaan dan Peraturan Perundang- undangan | Persentase pemenuhan layanan administrasi perkantoran | 100 % | Jumlah Dokumen Bahan Bacaan dan Peraturan Perundang- undangan yang Disediakan | 2 Dokumen | terlaksananya administrasi umum Perangkat Daerah | 100 % | Kab. Musi Banyuasin, Sekayu, Serasan Jaya | 23.760.000 | |

| Kode | | | | | Program/ Kegiatan | Sasaran Program | | Sasaran Kegiatan | | | | Lokasi Kegiatan | Pagu Indikatif (Rp.) | Ket |
|------|---|---|------|----|--|---|--------|---|-----------|--|--------|--|----------------------|-----|
| | | | | | | Indikator Kinerja | Target | Output Kegiatan | Target | Outcome Kegiatan | Target | | | |
| 5 | 1 | 1 | 2.06 | 8 | Fasilitasi Kunjungan Tamu | Persentase pemenuhan layanan administrasi perkantoran | 100 % | Jumlah Laporan Fasilitas Kunjungan Tamu | 1 Laporan | terlaksananya administrasi umum Perangkat Daerah | 100 % | Kab. Musi Banyuasin, Sekayu, Serasan Jaya | 10.626.000 | |
| 5 | 1 | 1 | 2.06 | 9 | Penyelenggaraan Rapat Koordinasi dan Konsultasi SKPD | Persentase pemenuhan layanan administrasi perkantoran | 100 % | Jumlah Laporan Penyelenggaraan Rapat Koordinasi dan Konsultasi SKPD | 2 Laporan | terlaksananya administrasi umum Perangkat Daerah | 100 % | Semua Kab/Kota, Semua Kecamatan, Semua Kelurahan | 439.353.000 | |
| | | | | | | | | | 28 kali | | | | | |
| | | | | | | | | | 10 kali | | | | | |
| 5 | 1 | 1 | 2.06 | 11 | Dukungan Pelaksanaan Sistem Pemerintahan Berbasis Elektronik pada SKPD | Persentase pemenuhan layanan administrasi perkantoran | 100 % | Jumlah Dokumen Dukungan Pelaksanaan Sistem Pemerintahan Berbasis Elektronik pada SKPD | 1 Dokumen | terlaksananya administrasi umum Perangkat Daerah | 100 % | Kab. Musi Banyuasin, Sekayu, Serasan Jaya | 19.998.950 | |

| Kode | | | | Program/ Kegiatan | Sasaran Program | | Sasaran Kegiatan | | | | Lokasi Kegiatan | Pagu Indikatif (Rp.) | Ket | |
|----------|----------|----------|-------------|----------------------|---|--|--------------------|--|---------------------|--|--------------------|---|-------------|--|
| | | | | | Indikator Kinerja | Target | Output Kegiatan | Target | Outcome Kegiatan | Target | | | | |
| 5 | 1 | 1 | 2.07 | | Pengadaan Barang Milik Daerah Penunjang Urusan Pemerintah Daerah | | | | | | | 696.497.038 | | |
| 5 | 1 | 1 | 2.07 | 2 | Pengadaan Kendaraan Dinas Operasional atau Lapangan | Persentase sarana dan prasarana aparatur dalam kondisi baik | 100 % | Jumlah Unit Kendaraan Dinas Operasional atau Lapangan yang Disediakan | 13 Unit | Terlaksananya pengadaan Barang Milik Daerah penunjang urusan pemerintah daerah | 100 % | Kab. Musi Banyuasin, Sekayu, Serasan Jaya | 598.950.000 | |
| 5 | 1 | 1 | 2.07 | 5 | Pengadaan Mebel | Persentase sarana dan prasarana aparatur dalam kondisi baik | 100 % | Jumlah Paket Mebel yang Disediakan | 1 Paket | Terlaksananya pengadaan Barang Milik Daerah penunjang urusan pemerintah daerah | 100 % | Kab. Musi Banyuasin, Sekayu, Serasan Jaya | 97.547.038 | |
| 5 | 1 | 1 | 2.08 | | Penyediaan Jasa Penunjang Urusan Pemerintahan Daerah | | | | | | | 1.305.320.178 | | |
| 5 | 1 | 1 | 2.08 | 2 | Penyediaan Jasa Komunikasi, Sumber Daya Air dan Listrik | Persentase pengelolaan kepegawaian yang dilaksanakan tepat waktu | 100 % | Jumlah Laporan Penyediaan Jasa Komunikasi, Sumber Daya Air dan Listrik yang Disediakan | 3 Laporan | Terlaksananya jasa penunjang urusan pemerintahan daerah | 100 % | Kab. Musi Banyuasin, Sekayu, Serasan Jaya | 633.720.178 | |

| Kode | | | | | Program/ Kegiatan | Sasaran Program | | Sasaran Kegiatan | | | | Lokasi Kegiatan | Pagu Indikatif (Rp.) | Ket | |
|------|---|---|------|---|---|---|--------|--|-----------|---|--------|--|----------------------|-----|--|
| | | | | | | Indikator Kinerja | Target | Output Kegiatan | Target | Outcome Kegiatan | Target | | | | |
| 5 | 1 | 1 | 2.08 | 4 | Penyediaan Jasa Pelayanan Umum Kantor | Persentase pengelolaan kepegawaian yang dilaksanakan tepat waktu | 100 % | Honorarium operator (PNS) | 10 Orang | Terlaksananya jasa penunjang urusan pemerintahan daerah | 100 % | Kab. Musi Banyuasin, Sekayu, Serasan Jaya | 671.600.000 | | |
| | | | | | | | | Honorarium Tenaga Kontrak | 57 Orang | | | | | | |
| | | | | | | | | Jumlah Laporan Penyediaan Jasa Pelayanan Umum Kantor yang Disediakan | 0 Laporan | | | | | | |

| Kode | | | | Program/ Kegiatan | Sasaran Program | | Sasaran Kegiatan | | | | Lokasi Kegiatan | Pagu Indikatif (Rp.) | Ket | |
|------|---|---|------|----------------------|---|---|--------------------|--|---------------------|---|--------------------|---|-------------|--|
| | | | | | Indikator Kinerja | Target | Output Kegiatan | Target | Outcome Kegiatan | Target | | | | |
| 5 | 1 | 1 | 2.09 | | Pemeliharaan Barang Milik Daerah Penunjang Urusan Pemerintahan Daerah | | | | | | | 720.970.000 | | |
| 5 | 1 | 1 | 2.09 | 2 | Penyediaan Jasa Pemeliharaan, Biaya Pemeliharaan, Pajak dan Perizinan Kendaraan Dinas Operasional atau Lapangan | Persentase sarana dan prasarana aparatur dalam kondisi baik | 100 % | Jumlah Kendaraan Dinas Operasional atau Lapangan yang Dipelihara dan dibayarkan Pajak dan Perizinannya | 11 Unit | Tersedianya pemeliharaan kendaraan dinas, gedung kantor dan peralatan gedung kantor | 100 % | Kab. Musi Banyuasin, Sekayu, Serasan Jaya | 407.090.000 | |
| 5 | 1 | 1 | 2.09 | 9 | Pemeliharaan/R ehabilitasi Gedung Kantor dan Bangunan Lainnya | Persentase sarana dan prasarana aparatur dalam kondisi baik | 100 % | Jumlah Gedung Kantor dan Bangunan Lainnya yang Dipelihara/Direhabilitasi | 1 Unit | Tersedianya pemeliharaan kendaraan dinas, gedung kantor dan peralatan gedung kantor | 100 % | Kab. Musi Banyuasin, Sekayu, Serasan Jaya | 198.670.000 | |
| 5 | 1 | 1 | 2.09 | 10 | Pemeliharaan/R ehabilitasi Sarana dan Prasarana Gedung Kantor atau Bangunan Lainnya | Persentase sarana dan prasarana aparatur dalam kondisi baik | 100 % | Jumlah Sarana dan Prasarana Gedung Kantor atau Bangunan Lainnya yang Dipelihara/Direhabilitasi | 1 Unit | Tersedianya pemeliharaan kendaraan dinas, gedung kantor dan peralatan gedung kantor | 100 % | Kab. Musi Banyuasin, Sekayu, Serasan Jaya | 115.210.000 | |

| Kode | | | | Program/ Kegiatan | Sasaran Program | | Sasaran Kegiatan | | | | Lokasi Kegiatan | Pagu Indikatif (Rp.) | Ket | |
|------|---|---|------|----------------------|---|---|--------------------|---|---------------------|---|--------------------|---|-------------|--|
| | | | | | Indikator Kinerja | Target | Output Kegiatan | Target | Outcome Kegiatan | Target | | | | |
| 5 | 1 | 2 | | | PROGRAM PERENCANAAN, PENGENDALIAN DAN EVALUASI PEMBANGUNAN DAERAH | | | | | | | 2.166.759.723 | | |
| 5 | 1 | 2 | 2.01 | | Penyusunan Perencanaan dan Pendanaan | | | | | | | 1.190.780.300 | | |
| 5 | 1 | 2 | 2.01 | 2 | Koordinasi Penelaahan Dokumen Perencanaan Pembangunan Daerah dengan Dokumen Kebijakan Lainnya | Persentase keselarasan program RKPD dalam RPJMD | 100 % | Jumlah Telaahan Dokumen Perencanaan Pembangunan Daerah Daerah | 4 Dokumen | Tersusunnya dokumen perencanaan dan pendanaan | 100 % | Kab. Musi Banyuasin, Semua Kecamatan, Semua Kelurahan | 250.168.000 | |
| 5 | 1 | 2 | 2.01 | 4 | Koordinasi Pelaksanaan Forum Perangkat Daerah/Lintas Perangkat Daerah | Persentase keselarasan program RKPD dalam RPJMD | 100 % | Jumlah Berita Acara Forum Perangkat Daerah/Lintas Perangkat Daerah | 48 Berita Acara | Tersusunnya dokumen perencanaan dan pendanaan | 100 % | Kab. Musi Banyuasin, Semua Kecamatan, Semua Kelurahan | 102.480.000 | |
| 5 | 1 | 2 | 2.01 | 5 | Pelaksanaan Musrenbang Kabupaten/Kota | Persentase keselarasan program RKPD dalam RPJMD | 100 % | Jumlah Berita Acara Musrenbang Kabupaten/Kota | 48 Berita Acara | Tersusunnya dokumen perencanaan dan pendanaan | 100 % | Kab. Musi Banyuasin, Semua Kecamatan, Semua Kelurahan | 330.650.000 | |
| 5 | 1 | 2 | 2.01 | 7 | Koordinasi Penyusunan dan Penetapan Dokumen Perencanaan Pembangunan Daerah Kabupaten/Kota | Persentase keselarasan program RKPD dalam RPJMD | 100 % | Jumlah Dokumen Perencanaan Pembangunan Daerah Kabupaten/Kota yang Ditetapkan(RPJP D/RPJMD/RKPD) | 2 Dokumen | Tersusunnya dokumen perencanaan dan pendanaan | 100 % | Kab. Musi Banyuasin, Semua Kecamatan, Semua Kelurahan | 507.482.300 | |

| Kode | | | | Program/ Kegiatan | Sasaran Program | | Sasaran Kegiatan | | | | Lokasi Kegiatan | Pagu Indikatif (Rp.) | Ket | |
|------|---|---|------|----------------------|--|---|--------------------|---|---------------------|---|--------------------|---|-------------|--|
| | | | | | Indikator Kinerja | Target | Output Kegiatan | Target | Outcome Kegiatan | Target | | | | |
| 5 | 1 | 2 | 2.02 | | Analisis Data dan Informasi Pemerintahan Daerah Bidang Perencanaan Pembangunan Daerah | | | | | | | 252.854.189 | | |
| 5 | 1 | 2 | 2.02 | 2 | Pembinaan dan Pemanfaatan Data dan Informasi Perencanaan Pembangunan Perangkat Daerah | Rasio ketersediaan data untuk perencanaan pembangunan | 100 % | Jumlah Orang yang Dibina dalam Pemanfaatan Data dan Informasi | 10 Orang | Tersusunnya dokumen analisis data perencanaan program/kegiatan dalam mencapai RPJMD | 100 % | Kab. Musi Banyuasin, Semua Kecamatan, Semua Kelurahan | 108.091.000 | |
| 5 | 1 | 2 | 2.02 | 3 | Penyusunan Profil Pembangunan Daerah Kabupaten/Kota | Rasio ketersediaan data untuk perencanaan pembangunan | 100 % | Jumlah Buku Profil Pembangunan Daerah yang Diterbitkan | 0 Buku | Tersusunnya dokumen analisis data perencanaan program/kegiatan dalam mencapai RPJMD | 100 % | Kab. Musi Banyuasin, Semua Kecamatan, Semua Kelurahan | 144.763.189 | |
| | | | | | | | | Pembuatan Video Grafis Profil Pembangunan Kab. Muba | 1 Dokumen | | | | | |
| | | | | | | | | Pengelolaan Aplikasi Sistem Informasi Pembangunan Daerah | 1 Dokumen | | | | | |
| | | | | | | | | Pengelolaan Implementasi Satu Data Muba | 1 Dokumen | | | | | |

| Kode | | | | Program/ Kegiatan | Sasaran Program | | Sasaran Kegiatan | | | | Lokasi Kegiatan | Pagu Indikatif (Rp.) | Ket | |
|----------|----------|----------|------|----------------------|--|---|--------------------|--|---------------------|---|--------------------|---|-------------|--|
| | | | | | Indikator Kinerja | Target | Output Kegiatan | Target | Outcome Kegiatan | Target | | | | |
| 5 | 1 | 2 | 2.03 | | Pengendalian, Evaluasi dan Pelaporan Bidang Perencanaan Pembangunan Daerah | | | | | | | 643.125.300 | | |
| 5 | 1 | 2 | 2.03 | 1 | Koordinasi Pengendalian Perencanaan dan Pelaksanaan Pembangunan Daerah di Kabupaten/Kota | Persentase keselarasan program RKPD dalam RPJMD | - % | Jumlah Laporan Hasil Pengendalian Perencanaan dan Pelaksanaan Pembangunan | 2 Laporan | Terlaksananya Pengendalian, Evaluasi dan Pelaporan Bidang Perencanaan Pembangunan Daerah | 100 % | Kab. Musi Banyuasin, Sekayu, Serasan Jaya | 199.109.800 | |
| | | | | | | Persentase keselarasan program RKPD dalam RPJMD | 100 % | | | | | | | |
| 5 | 1 | 2 | 2.03 | 3 | Monitoring, Evaluasi dan Penyusunan Laporan Berkala Pelaksanaan Pembangunan Daerah | Persentase keselarasan program RKPD dalam RPJMD | - % | Jumlah Laporan Hasil Evaluasi Kinerja Pembangunan Daerah | 6 Laporan | Terlaksananya Pengendalian, Evaluasi dan Pelaporan Bidang Perencanaan Pembangunan Daerah | 100 % | Kab. Musi Banyuasin, Semua Kecamatan, Semua Kelurahan | 444.015.500 | |
| | | | | | | Persentase keselarasan program RKPD dalam RPJMD | 100 % | | | | | | | |
| 5 | 1 | 2 | 2.04 | | Implementasi Sistem Informasi Pemerintahan Daerah di Bidang Pembangunan Daerah | | | | | | | 79.999.934 | | |
| 5 | 1 | 2 | 2.04 | 2 | Penerapan Sistem Informasi Pemerintahan Daerah di Bidang Pembangunan Daerah | Rasio ketersediaan data untuk perencanaan pembangunan | 100 % | Jumlah Dokumen Hasil Penerapan Sistem Informasi Pemerintahan Daerah di Bidang Pembangunan Daerah | 3 Dokumen | Persentase Penggunaan Sistem Informasi Pemerintah Daerah untuk Penyusunan Dokumen Perencanaan Pembangunan | 100 % | Kab. Musi Banyuasin, Semua Kecamatan, Semua Kelurahan | 79.999.934 | |

| Kode | | | | Program/ Kegiatan | Sasaran Program | | Sasaran Kegiatan | | | | Lokasi Kegiatan | Pagu Indikatif (Rp.) | Ket | |
|------|---|---|------|----------------------|--|--|--------------------|---|---------------------|--|--------------------|--|------------|--|
| | | | | | Indikator Kinerja | Target | Output Kegiatan | Target | Outcome Kegiatan | Target | | | | |
| 5 | 1 | 3 | | | PROGRAM KOORDINASI DAN SINKRONISASI PERENCANAAN PEMBANGUNAN DAERAH | | | | | | | 2.255.518.940 | | |
| 5 | 1 | 3 | 2.01 | | Koordinasi Perencanaan Bidang Pemerintahan dan Pembangunan Manusia | | | | | | | 591.462.420 | | |
| 5 | 1 | 3 | 2.01 | 1 | Koordinasi Penyusunan Dokumen Perencanaan Pembangunan Daerah Bidang Pemerintahan (RPJPD, RPJMD dan RKPD) | Persentase Program/Kegiat an Perangkat Daerah yang sesuai dengan dokumen perencanaan | 90 % | Jumlah Dokumen Perencanaan Pembangunan Daerah Bidang Pemerintahan yang Dikoordinir Penyusunannya (RPJPD, RPJMD dan RKPD) | 1 Dokumen | Tersusunnya Dokumen Hasil Koordinasi perencanaan bidang pemerintahan dan pembangunan manusia | 100 % | Kab. Musi Banyuasin, Semua Kecamatan, Semua Kelurahan | 99.941.000 | |
| 5 | 1 | 3 | 2.01 | 4 | Koordinasi Pelaksanaan Sinergitas dan Harmonisasi Perencanaan Pembangunan Daerah Bidang Pemerintahan | Persentase Program/Kegiat an Perangkat Daerah yang sesuai dengan dokumen perencanaan | 90 % | Jumlah Laporan Hasil Sinkronisasi Renstra/Renja dengan RKPD/RPJMD pada Bidang Pemerintahan | 1 Laporan | Tersusunnya Dokumen Hasil Koordinasi perencanaan bidang pemerintahan dan pembangunan manusia | 100 % | Kab. Musi Banyuasin, Semua Kecamatan, Semua Kelurahan | 49.962.000 | |
| 5 | 1 | 3 | 2.01 | 5 | Koordinasi Penyusunan Dokumen Perencanaan Pembangunan Daerah Bidang Pembangunan Manusia (RPJPD, RPJMD dan RKPD) | Persentase Program/Kegiat an Perangkat Daerah yang sesuai dengan dokumen perencanaan | 90 % | Jumlah Dokumen Perencanaan Pembangunan Daerah Bidang Pembangunan Manusia yang Dikoordinir Penyusunannya (RPJPD, RPJMD dan RKPD) | 1 Dokumen | Tersusunnya Dokumen Hasil Koordinasi perencanaan bidang pemerintahan dan pembangunan manusia | 100 % | Kab. Musi Banyuasin, Semua Kecamatan, Semua Kelurahan | 99.946.600 | |

| Kode | | | | | Program/ Kegiatan | Sasaran Program | | Sasaran Kegiatan | | | | Lokasi Kegiatan | Pagu Indikatif (Rp.) | Ket |
|----------|----------|----------|-------------|--|---|--|--------|---|-----------|--|--------|--|----------------------|-----|
| | | | | | | Indikator Kinerja | Target | Output Kegiatan | Target | Outcome Kegiatan | Target | | | |
| 5 | 1 | 3 | 2.01 | 6 | Asistensi Penyusunan Dokumen Perencanaan Pembangunan Perangkat Daerah Bidang Pembangunan Manusia | Persentase Program/Kegiat an Perangkat Daerah yang sesuai dengan dokumen perencanaan | 90 % | Jumlah Laporan Hasil Asistensi Penyusunan Dokumen Perencanaan Pembangunan Perangkat Daerah Bidang Pembangunan Manusia | 1 Laporan | Tersusunnya Dokumen Hasil Koordinasi perencanaan bidang pemerintahan dan pembangunan manusia | 100 % | Kab. Musi Banyuasin, Semua Kecamatan, Semua Kelurahan | 29.954.000 | |
| 5 | 1 | 3 | 2.01 | 8 | Koordinasi Pelaksanaan Sinergitas dan Harmonisasi Perencanaan Pembangunan Daerah Bidang Pembangunan Manusia | Persentase Program/Kegiat an Perangkat Daerah yang sesuai dengan dokumen perencanaan | 90 % | Jumlah Laporan Pelaksanaan Penanggulangan Kemiskinan dalam Kabupaten Musi Banyuasin | 1 Laporan | Tersusunnya Dokumen Hasil Koordinasi perencanaan bidang pemerintahan dan pembangunan manusia | 100 % | Kab. Musi Banyuasin, Semua Kecamatan, Semua Kelurahan | 311.658.820 | |
| 5 | 1 | 3 | 2.02 | Koordinasi Perencanaan Bidang Perekonomian dan SDA (Sumber Daya Alam) | | | | | | | | 239.438.000 | | |
| 5 | 1 | 3 | 2.02 | 1 | Koordinasi Penyusunan Dokumen Perencanaan Pembangunan Daerah Bidang Perekonomian (RPJPD, RPJMD dan RKPD) | Persentase Program/Kegiat an Perangkat Daerah yang sesuai dengan dokumen perencanaan | 90 % | Jumlah Dokumen Perencanaan Pembangunan Daerah Bidang Perekonomian yang Dikoordinir Penyusunannya (RPJPD. RPJMD dan RKPD) | 6 Dokumen | Tersusunnya dokumen perencanaan bidang perekonomian dan Sumber Daya alam | 100 % | Kab. Musi Banyuasin, Semua Kecamatan, Semua Kelurahan | 74.975.000 | |

| Kode | | | | | Program/ Kegiatan | Sasaran Program | | Sasaran Kegiatan | | | | Lokasi Kegiatan | Pagu Indikatif (Rp.) | Ket |
|------|---|---|------|---|---|---|--------|--|-----------|--|--------|---|----------------------|-----|
| | | | | | | Indikator Kinerja | Target | Output Kegiatan | Target | Outcome Kegiatan | Target | | | |
| 5 | 1 | 3 | 2.02 | 3 | Pelaksanaan Monitoring dan Evaluasi Penyusunan Dokumen Perencanaan Pembangunan Perangkat Daerah Bidang Perekonomian | Persentase Program/Kegiatan Perangkat Daerah yang sesuai dengan dokumen perencanaan | 90 % | Jumlah Laporan Hasil Pelaksanaan Monitoring dan Evaluasi Penyusunan Dokumen Perencanaan Pembangunan Perangkat Daerah Bidang Perekonomian | 1 Laporan | Tersusunnya dokumen perencanaan bidang perekonomian dan Sumber Daya alam | 100 % | Kab. Musi Banyuasin, Semua Kecamatan, Semua Kelurahan | 25.260.000 | |
| 5 | 1 | 3 | 2.02 | 5 | Koordinasi Penyusunan Dokumen Perencanaan Pembangunan Daerah Bidang SDA (RPJPD, RPJMD dan RKPD) | Persentase Program/Kegiatan Perangkat Daerah yang sesuai dengan dokumen perencanaan | 90 % | Jumlah Dokumen Perencanaan Pembangunan Daerah Bidang SDA yang Dikoordinir Penyusunannya (RPJPD, RPJMD dan RKPD) | 4 Dokumen | Tersusunnya dokumen perencanaan bidang perekonomian dan Sumber Daya alam | 100 % | Kab. Musi Banyuasin, Semua Kecamatan, Semua Kelurahan | 99.863.000 | |
| 5 | 1 | 3 | 2.02 | 7 | Pelaksanaan Monitoring dan Evaluasi Penyusunan Dokumen Perencanaan Pembangunan Perangkat Daerah Bidang SDA | Persentase Program/Kegiatan Perangkat Daerah yang sesuai dengan dokumen perencanaan | 90 % | Jumlah Laporan Hasil Pelaksanaan Monitoring dan Evaluasi Penyusunan Dokumen Perencanaan Pembangunan Perangkat Daerah Bidang SDA | 1 Laporan | Tersusunnya dokumen perencanaan bidang perekonomian dan Sumber Daya alam | 100 % | Kab. Musi Banyuasin, Semua Kecamatan, Semua Kelurahan | 39.340.000 | |

| Kode | | | | Program/ Kegiatan | Sasaran Program | | Sasaran Kegiatan | | | | Lokasi Kegiatan | Pagu Indikatif (Rp.) | Ket | |
|------|---|---|------|----------------------|---|--|--------------------|--|---------------------|---|--------------------|--|-------------|--|
| | | | | | Indikator Kinerja | Target | Output Kegiatan | Target | Outcome Kegiatan | Target | | | | |
| 5 | 1 | 3 | 2.03 | | Koordinasi Perencanaan Bidang Infrastruktur dan Kewilayahan | | | | | | | 1.424.618.520 | | |
| 5 | 1 | 3 | 2.03 | 2 | Asistensi Penyusunan Dokumen Perencanaan Pembangunan Perangkat Daerah Bidang Infrastruktur | Persentase Program/Kegiat an Perangkat Daerah yang sesuai dengan dokumen perencanaan | 90 % | Jumlah Laporan Hasil Asistensi Penyusunan Dokumen Perencanaan Pembangunan Perangkat Daerah Bidang Infrastruktur | 1 Laporan | Tersusunnya dokumen perencanaan bidang infrastruktur dan kewilayahan | 100 % | Kab. Musi Banyuasin, Semua Kecamatan, Semua Kelurahan | 145.805.520 | |
| 5 | 1 | 3 | 2.03 | 3 | Pelaksanaan Monitoring dan Evaluasi Penyusunan Dokumen Perencanaan Pembangunan Perangkat Daerah Bidang Infrastruktur | Persentase Program/Kegiat an Perangkat Daerah yang sesuai dengan dokumen perencanaan | 90 % | Jumlah Laporan Hasil Pelaksanaan Monitoring dan Evaluasi Penyusunan Dokumen Perencanaan Pembangunan Perangkat Daerah Bidang Infrastruktur | 1 Laporan | Tersusunnya dokumen perencanaan bidang infrastruktur dan kewilayahan | 100 % | Kab. Musi Banyuasin, Semua Kecamatan, Semua Kelurahan | 89.079.600 | |
| 5 | 1 | 3 | 2.03 | 4 | Koordinasi Pelaksanaan Sinergitas dan Harmonisasi Perencanaan Pembangunan Daerah Bidang Infrastruktur | Persentase Program/Kegiat an Perangkat Daerah yang sesuai dengan dokumen perencanaan | 90 % | Jumlah Laporan Hasil Sinkronisasi Renstra/Renja dengan RKPD/RPJMD pada Bidang Infrastruktur | 1 Laporan | Tersusunnya dokumen perencanaan bidang infrastruktur dan kewilayahan | 100 % | Kab. Musi Banyuasin, Semua Kecamatan, Semua Kelurahan | 149.848.200 | |
| 5 | 1 | 3 | 2.03 | 6 | Asistensi Penyusunan Dokumen Perencanaan Pembangunan Perangkat Daerah Bidang Kewilayahan | Persentase Program/Kegiat an Perangkat Daerah yang sesuai dengan dokumen perencanaan | 90 % | Jumlah Laporan Hasil Asistensi Penyusunan Dokumen Perencanaan Pembangunan Perangkat Daerah Bidang Kewilayahan | 1 Laporan | Tersusunnya dokumen perencanaan bidang infrastruktur dan kewilayahan | 100 % | Kab. Musi Banyuasin, Semua Kecamatan, Semua Kelurahan | 578.207.200 | |

| Kode | | | | | Program/ Kegiatan | Sasaran Program | | Sasaran Kegiatan | | | | Lokasi Kegiatan | Pagu Indikatif (Rp.) | Ket |
|----------|----------|----------|------|---|---|---|--------|---|-----------|--|--------|---|----------------------|-----|
| | | | | | | Indikator Kinerja | Target | Output Kegiatan | Target | Outcome Kegiatan | Target | | | |
| 5 | 1 | 3 | 2.03 | 8 | Koordinasi Pelaksanaan Sinergitas dan Harmonisasi Perencanaan Pembangunan Daerah Bidang Kewilayahan | Persentase Program/Kegiatan Perangkat Daerah yang sesuai dengan dokumen perencanaan | 90 % | Jumlah Laporan Hasil Sinkronisasi Renstra/Renja dengan RKPD/RPJMD pada Bidang Kewilayahan | 1 Laporan | Tersusunnya dokumen perencanaan bidang infrastruktur dan kewilayahan | 100 % | Kab. Musi Banyuasin, Semua Kecamatan, Semua Kelurahan | 461.678.000 | |
| 5 | 5 | 2 | | | PROGRAM PENELITIAN DAN PENGEMBANGAN DAERAH | | | | | | | 497.479.482 | | |
| 5 | 5 | 2 | 2.02 | | Penelitian dan Pengembangan Bidang Sosial dan Kependudukan | | | | | | | 185.916.000 | | |
| 5 | 5 | 2 | 2.02 | 1 | Penelitian dan Pengembangan Bidang Aspek-Aspek Sosial | Persentase rekomendasi hasil penelitian yang ditindak lanjuti | 90 % | Jumlah Dokumen Hasil Penelitian dan Pengembangan Bidang Aspek-Aspek Sosial | 2 Dokumen | Terlaksananya Dokumen Hasil Penelitian dan Pengembangan bidang Sosial dan Kependudukan | 100 % | Kab. Musi Banyuasin, Sekayu, Serasan Jaya | 185.916.000 | |
| | | | | Laporan Dewan Riset Daerah Kab. Muba | | | | 1 Laporan | | | | | | |
| | | | | MoU terkait ekstrak getah gambir menjadi Katekin dengan Badan Riset dan Inovasi Nasional (BRIN) | | | | 1 Dokumen | | | | | | |

| Kode | | | | Program/ Kegiatan | Sasaran Program | | Sasaran Kegiatan | | | | Lokasi Kegiatan | Pagu Indikatif (Rp.) | Ket | | | |
|------|---|---|------|----------------------|---|--|---|--|---------------------|--|--------------------|---|-------------|--|--|--|
| | | | | | Indikator Kinerja | Target | Output Kegiatan | Target | Outcome Kegiatan | Target | | | | | | |
| 5 | 5 | 2 | 2.03 | | Penelitian dan Pengembangan Bidang Ekonomi dan Pembangunan | | | | | | | 136.517.202 | | | | |
| 5 | 5 | 2 | 2.03 | 4 | Penelitian dan Pengembangan Pertanian, Perkebunan dan Pangan | Persentase rekomendasi hasil penelitian yang ditindaklanjuti | 90 % | Desa inovasi berbasis pertanian, perkebunan dan pangan | 1 Dokumen | Terlaksananya Dokumen Hasil Penelitian dan Pengembangan bidang Ekonomi dan Pembangunan | 100 % | Kab. Musi Banyuasin, Sekayu, Serasan Jaya | 136.517.202 | | | |
| | | | | | | | Jumlah Dokumen Hasil Penelitian dan Pengembangan Pertanian, Perkebunan dan Pangan | | | 1 Dokumen | | | | | | |
| | | | | | | | Penelitian tumbuhan lahan basah kelompok ibu PKK desa atau UKM sebagai bahan baku pewarna alami tekstil | | | 1 Dokumen | | | | | | |

| Kode | | | | Program/ Kegiatan | Sasaran Program | | Sasaran Kegiatan | | | | Lokasi Kegiatan | Pagu Indikatif (Rp.) | Ket | | | |
|--------------|---|---|------|---|--|---|--------------------|--|---|---|-----------------------|--|-------------|--|--|--|
| | | | | | Indikator Kinerja | Target | Output Kegiatan | Target | Outcome Kegiatan | Target | | | | | | |
| 5 | 5 | 2 | 2.04 | Pengembangan Inovasi dan Teknologi | | | | | | | | 175.046.280 | | | | |
| 5 | 5 | 2 | 2.04 | 1 | Penelitian, Pengembangan, dan Perekayasaan di Bidang Teknologi dan Inovasi | Persentase hasil inovasi yang diimplementasikan | 90 % | Fasilitasi Pembangunan Jargas Bumi untuk Rumah Tangga dalam Kab. Muba | 1 Dokumen | Terlaksananya pengembangan inovasi dan teknologi | 100 % | Kab. Musi Banyuasin, Semua Kecamatan, Semua Kelurahan | 175.046.280 | | | |
| | | | | | | Jumlah Dokumen Hasil Penelitian, Pengembangan, dan Perekayasaan di Bidang Teknologi dan Inovasi | | | 4 Dokumen | | | | | | | |
| | | | | | | | | | Kerjasama dengan BPTP | 1 Dokumen | | | | | | |
| | | | | | | | | | Kerjasama dengan STIPER Yogyakarta | 1 Dokumen | | | | | | |
| | | | | | | | | | Penyusunan Kajian Pemetaan Inovasi Daerah | 1 Dokumen | | | | | | |
| | | | | | | | | | Penyusunan Rencana Induk Kelitbangan | 1 Dokumen | | | | | | |
| | | | | | | | | | Penyusunan Sistem Inovasi Daerah | 1 Dokumen | | | | | | |
| TOTAL | | | | | | | | | | | 21.249.193.577 | | | | | |

**Rancangan APBD Kabupaten Musi Banyuasin
Tahun Anggaran 2023**

Nama Organisasi : Kecamatan Babat Supat

| Kode | | | | | Program/ Kegiatan | Sasaran Program | | Sasaran Kegiatan | | | | Lokasi Kegiatan | Pagu Indikatif (Rp.) | Ket |
|----------|----------|----------|------|---|---|---|--------|--|----------------|--|--------|---|----------------------|-----|
| | | | | | | Indikator Kinerja | Target | Output Kegiatan | Target | Outcome Kegiatan | Target | | | |
| 5 | 2 | 1 | | | PROGRAM PENUNJANG URUSAN PEMERINTAHAN DAERAH KABUPATEN/KOTA | | | | | | | 15.034.394.723 | | |
| 5 | 2 | 1 | 2.01 | 1 | Penyusunan Dokumen Perencanaan Perangkat Daerah | Persentase laporan capaian kinerja dan keuangan yang dilaksanakan tepat waktu dan Akuntabel | 100 % | Jumlah Dokumen Perencanaan Perangkat Daerah | 2 Dokumen | Tersedia Dokumen Perencanaan, Penganggaran dan Evaluasi Kinerja Perangkat Daerah | 100 % | Kab. Musi Banyuasin, Sekayu, Serasan Jaya | 24.999.978 | |
| 5 | 2 | 1 | 2.01 | 6 | Koordinasi dan Penyusunan Laporan Capaian Kinerja dan Ikhtisar Realisasi Kinerja SKPD | Persentase laporan capaian kinerja dan keuangan yang dilaksanakan tepat waktu dan Akuntabel | 100 % | Jumlah Laporan Capaian Kinerja dan Ikhtisar Realisasi Kinerja SKPD dan Laporan Hasil Koordinasi Penyusunan Laporan Capaian Kinerja dan Ikhtisar Realisasi Kinerja SKPD | 3 Laporan | Tersedia Dokumen Perencanaan, Penganggaran dan Evaluasi Kinerja Perangkat Daerah | 100 % | Kab. Musi Banyuasin, Sekayu, Serasan Jaya | 24.999.990 | |
| 5 | 2 | 1 | 2.02 | | Administrasi Keuangan Perangkat Daerah | | | | | | | 11.029.757.090 | | |
| 5 | 2 | 1 | 2.02 | 1 | Penyediaan Gaji dan Tunjangan ASN | Persentase pemenuhan layanan Keuangan dan administrasi perkantoran | 100 % | Jumlah Orang yang Menerima Gaji dan Tunjangan ASN | 78 Orang/bulan | Tersedianya Administrasi Keuangan Perangkat Daerah | 100 % | Kab. Musi Banyuasin, Sekayu, Serasan Jaya | 11.029.757.090 | |

| Kode | | | | Program/ Kegiatan | Sasaran Program | | Sasaran Kegiatan | | | | Lokasi Kegiatan | Pagu Indikatif (Rp.) | Ket | |
|----------|----------|----------|------|----------------------|--|---|--------------------|---|---------------------|--|--------------------|--|-------------|--|
| | | | | | Indikator Kinerja | Target | Output Kegiatan | Target | Outcome Kegiatan | Target | | | | |
| 5 | 2 | 1 | 2.03 | | Administrasi Barang Milik Daerah pada Perangkat Daerah | | | | | | | 149.999.976 | | |
| 5 | 2 | 1 | 2.03 | 2 | Pengamanan Barang Milik Daerah SKPD | Persentase sarana dan prasarana aparatur dalam kondisi baik | 100 % | Jumlah Dokumen Pengamanan Barang Milik Daerah SKPD | 1 Dokumen | Terlaksananya Administrasi Barang Milik Daerah pada Perangkat Daerah. | 100 % | Kab. Musi Banyuasin, Sekayu, Serasan Jaya | 149.999.976 | |
| 5 | 2 | 1 | 2.05 | | Administrasi Kepegawaian Perangkat Daerah | | | | | | | 203.157.000 | | |
| 5 | 2 | 1 | 2.05 | 2 | Pengadaan Pakaian Dinas beserta Atribut Kelengkapannya | Persentase pengelolaan kepegawaian yang dilaksanakan tepat waktu | 100 % | Jumlah Paket Pakaian Dinas beserta Atribut Kelengkapan | 2 Paket | Terlaksananya Administrasi Kepegawaian Perangkat Daerah | 100 % | Kab. Musi Banyuasin, Sekayu, Serasan Jaya | 53.175.000 | |
| 5 | 2 | 1 | 2.05 | 9 | Pendidikan dan Pelatihan Pegawai Berdasarkan Tugas dan Fungsi | Persentase pengelolaan kepegawaian yang dilaksanakan tepat waktu | 100 % | Jumlah Pegawai yang Mengikuti Pendidikan dan Pelatihan Berdasarkan Tugas dan Fungsi | 23 Orang | Terlaksananya Administrasi Kepegawaian Perangkat Daerah | 100 % | Kab. Musi Banyuasin, Sekayu, Serasan Jaya | 149.982.000 | |
| | | | | | | | | Jumlah Pegawai yang Mengikuti Pendidikan dan Pelatihan PIM | 3 Orang | | | | | |

| Kode | | | | Program/ Kegiatan | Sasaran Program | | Sasaran Kegiatan | | | | Lokasi Kegiatan | Pagu Indikatif (Rp.) | Ket | |
|------|---|---|------|----------------------|--|---|--------------------|---|---------------------|---|--------------------|--|-------------|--|
| | | | | | Indikator Kinerja | Target | Output Kegiatan | Target | Outcome Kegiatan | Target | | | | |
| 5 | 2 | 1 | 2.06 | | Administrasi Umum Perangkat Daerah | | | | | | | 1.340.650.070 | | |
| 5 | 2 | 1 | 2.06 | 1 | Penyediaan Komponen Instalasi Listrik/Penerang an Bangunan Kantor | Persentase pemenuhan layanan Keuangan dan administrasi perkantoran | 100 % | Jumlah Paket Komponen Instalasi Listrik/Penerang an Bangunan Kantor yang Disediakan | 1 Paket | Terpenuhinya Administrasi umum Perangkat Daerah | 100 % | Kab. Musi Banyuasin, Sekayu, Serasan Jaya | 49.996.515 | |
| 5 | 2 | 1 | 2.06 | 2 | Penyediaan Peralatan dan Perlengkapan Kantor | Persentase pemenuhan layanan Keuangan dan administrasi perkantoran | 100 % | Jumlah Paket Peralatan dan Perlengkapan Kantor yang Disediakan | 2 Paket | Terpenuhinya Administrasi umum Perangkat Daerah | 100 % | Kab. Musi Banyuasin, Sekayu, Serasan Jaya | 199.973.142 | |
| 5 | 2 | 1 | 2.06 | 3 | Penyediaan Peralatan Rumah Tangga | Persentase pemenuhan layanan Keuangan dan administrasi perkantoran | 100 % | Jumlah Paket Peralatan Rumah Tangga yang Disediakan | 1 Paket | Terpenuhinya Administrasi umum Perangkat Daerah | 100 % | Kab. Musi Banyuasin, Sekayu, Serasan Jaya | 74.986.129 | |
| 5 | 2 | 1 | 2.06 | 4 | Penyediaan Bahan Logistik Kantor | Persentase pemenuhan layanan Keuangan dan administrasi perkantoran | 100 % | Jumlah Paket Bahan Logistik Kantor yang Disediakan | 2 Paket | Terpenuhinya Administrasi umum Perangkat Daerah | 100 % | Kab. Musi Banyuasin, Sekayu, Serasan Jaya | 349.998.324 | |
| 5 | 2 | 1 | 2.06 | 5 | Penyediaan Barang Cetak an dan Penggandaan | Persentase pemenuhan layanan Keuangan dan administrasi perkantoran | 100 % | Jumlah Paket Barang Cetak an dan Penggandaan yang Disediakan | 1 Paket | Terpenuhinya Administrasi umum Perangkat Daerah | 100 % | Kab. Musi Banyuasin, Sekayu, Serasan Jaya | 188.439.960 | |
| 5 | 2 | 1 | 2.06 | 6 | Penyediaan Bahan Bacaan dan Peraturan Perundang- undangan | Persentase pemenuhan layanan Keuangan dan administrasi perkantoran | 100 % | Jumlah Dokumen Bahan Bacaan dan Peraturan Perundang- Undangan yang Disediakan | 1 Dokumen | Terpenuhinya Administrasi umum Perangkat Daerah | 100 % | Kab. Musi Banyuasin, Sekayu, Serasan Jaya | 25.000.000 | |

| Kode | | | | | Program/ Kegiatan | Sasaran Program | | Sasaran Kegiatan | | | | Lokasi Kegiatan | Pagu Indikatif (Rp.) | Ket |
|------|---|---|------|----|--|--|--------|---|------------|---|--------|--|----------------------|-----|
| | | | | | | Indikator Kinerja | Target | Output Kegiatan | Target | Outcome Kegiatan | Target | | | |
| 5 | 2 | 1 | 2.06 | 8 | Fasilitasi Kunjungan Tamu | Persentase pemenuhan layanan Keuangan dan administrasi perkantoran | 100 % | Jumlah Laporan Fasilitasi Kunjungan Tamu | 12 Laporan | Terpenuhinya Administrasi umum Perangkat Daerah | 100 % | Kab. Musi Banyuasin, Sekayu, Serasan Jaya | 125.003.000 | |
| 5 | 2 | 1 | 2.06 | 9 | Penyelenggaraan Rapat Koordinasi dan Konsultasi SKPD | Persentase pemenuhan layanan Keuangan dan administrasi perkantoran | 100 % | Jumlah Laporan Penyelenggaraan Rapat Koordinasi dan Konsultasi SKPD | 70 Laporan | Terpenuhinya Administrasi umum Perangkat Daerah | 100 % | Semua Kab/Kota, Semua Kecamatan, Semua Kelurahan | 297.143.000 | |
| 5 | 2 | 1 | 2.06 | 11 | Dukungan Pelaksanaan Sistem Pemerintahan Berbasis Elektronik pada SKPD | Persentase pemenuhan layanan Keuangan dan administrasi perkantoran | 100 % | Jumlah Dokumen Dukungan Pelaksanaan Sistem Pemerintahan Berbasis Elektronik pada SKPD | 1 Dokumen | Terpenuhinya Administrasi umum Perangkat Daerah | 100 % | Kab. Musi Banyuasin, Sekayu, Serasan Jaya | 30.110.000 | |

| Kode | | | | Program/ Kegiatan | Sasaran Program | | Sasaran Kegiatan | | | | Lokasi Kegiatan | Pagu Indikatif (Rp.) | Ket | |
|----------|----------|----------|------|----------------------|---|--|--------------------|--|---------------------|---|--------------------|---|-------------|--|
| | | | | | Indikator Kinerja | Target | Output Kegiatan | Target | Outcome Kegiatan | Target | | | | |
| 5 | 2 | 1 | 2.08 | | Penyediaan Jasa Penunjang Urusan Pemerintahan Daerah | | | | | | | 1.519.998.147 | | |
| 5 | 2 | 1 | 2.08 | 2 | Penyediaan Jasa Komunikasi, Sumber Daya Air dan Listrik | Persentase pemenuhan layanan Keuangan dan administrasi perkantoran | 100 % | Jumlah Laporan Penyediaan Jasa Komunikasi, Sumber Daya Air dan Listrik yang Disediakan | 12 Laporan | Tersedianya jasa penunjang urusan pemerintah daerah. | 100 % | Kab. Musi Banyuasin, Sekayu, Serasan Jaya | 742.698.147 | |
| 5 | 2 | 1 | 2.08 | 4 | Penyediaan Jasa Pelayanan Umum Kantor | Persentase pemenuhan layanan Keuangan dan administrasi perkantoran | 100 % | Jumlah Laporan Penyediaan Jasa Pelayanan Umum Kantor yang Disediakan | 12 Laporan | Tersedianya jasa penunjang urusan pemerintah daerah. | 100 % | Kab. Musi Banyuasin, Sekayu, Serasan Jaya | 777.300.000 | |
| 5 | 2 | 1 | 2.09 | | Pemeliharaan Barang Milik Daerah Penunjang Urusan Pemerintahan Daerah | | | | | | | 740.832.472 | | |
| 5 | 2 | 1 | 2.09 | 1 | Penyediaan Jasa Pemeliharaan, Biaya Pemeliharaan, dan Pajak Kendaraan Perorangan Dinas atau Kendaraan Dinas Jabatan | Persentase sarana dan prasarana aparatur dalam kondisi baik | 100 % | Jumlah Kendaraan Perorangan Dinas atau Kendaraan Dinas Jabatan yang Dipelihara dan dibayarkan Pajaknya | 1 Unit | Terpeliharanya Barang Milik Daerah (BMD) Perangkat Daerah | 100 % | Kab. Musi Banyuasin, Sekayu, Serasan Jaya | 41.050.000 | |
| 5 | 2 | 1 | 2.09 | 2 | Penyediaan Jasa Pemeliharaan, Biaya Pemeliharaan, Pajak dan Perizinan Kendaraan Dinas Operasional atau Lapangan | Persentase sarana dan prasarana aparatur dalam kondisi baik | 100 % | Jumlah Kendaraan Dinas Operasional atau Lapangan yang Dipelihara dan dibayarkan Pajak dan Perizinannya | 12 Unit | Terpeliharanya Barang Milik Daerah (BMD) Perangkat Daerah | 100 % | Kab. Musi Banyuasin, Sekayu, Serasan Jaya | 402.120.000 | |

| Kode | | | | | Program/ Kegiatan | Sasaran Program | | Sasaran Kegiatan | | | | Lokasi Kegiatan | Pagu Indikatif (Rp.) | Ket |
|----------|----------|----------|------|----|--|--|--------|--|------------|--|--------|--|----------------------|-----|
| | | | | | | Indikator Kinerja | Target | Output Kegiatan | Target | Outcome Kegiatan | Target | | | |
| 5 | 2 | 1 | 2.09 | 9 | Pemeliharaan/R ehabilitasi Gedung Kantor dan Bangunan Lainnya | Persentase sarana dan prasarana aparatur dalam kondisi baik | 100 % | Jumlah Gedung Kantor dan Bangunan Lainnya yang Dipelihara/Dire habilitasi | 1 Unit | Terpeliharanya Barang Milik Daerah (BMD) Perangkat Daerah | 100 % | Kab. Musi Banyuasin, Sekayu, Serasan Jaya | 199.070.412 | |
| 5 | 2 | 1 | 2.09 | 11 | Pemeliharaan/R ehabilitasi Sarana dan Prasarana Pendukung Gedung Kantor atau Bangunan Lainnya | Persentase sarana dan prasarana aparatur dalam kondisi baik | 100 % | Jumlah Sarana dan Prasarana Pendukung Gedung Kantor atau Bangunan Lainnya yang Dipelihara/Dire habilitasi | 67 Unit | Terpeliharanya Barang Milik Daerah (BMD) Perangkat Daerah | 100 % | Kab. Musi Banyuasin, Sekayu, Serasan Jaya | 98.592.060 | |
| 5 | 2 | 2 | | | PROGRAM PENGELOLAAN KEUANGAN DAERAH | | | | | | | 230.963.300.810 | | |
| 5 | 2 | 2 | 2.01 | | Koordinasi dan Penyusunan Rencana Anggaran Daerah | | | | | | | 1.627.294.964 | | |
| 5 | 2 | 2 | 2.01 | 1 | Koordinasi dan Penyusunan KUA dan PPAS | Persentase SKPD Yang Menerapkan Anggaran Berbasis Kinerja (ABK) | 100 % | Jumlah Dokumen KUA dan PPAS yang Disusun | 2 Dokumen | Tersedianya Dokumen Penggangan yang sesuai dengan ketentuan | 100 % | Kab. Musi Banyuasin, Sekayu, Serasan Jaya | 135.000.000 | |
| 5 | 2 | 2 | 2.01 | 2 | Koordinasi dan Penyusunan Perubahan KUA dan Perubahan PPAS | Persentase SKPD Yang Menerapkan Anggaran Berbasis Kinerja (ABK) | 100 % | Jumlah Dokumen Perubahan KUA dan Perubahan PPAS yang Disusun | 2 Dokumen | Tersedianya Dokumen Penggangan yang sesuai dengan ketentuan | 100 % | Kab. Musi Banyuasin, Sekayu, Serasan Jaya | 135.000.000 | |
| 5 | 2 | 2 | 2.01 | 3 | Koordinasi, Penyusunan dan Verifikasi RKA- SKPD | Persentase SKPD Yang Menerapkan Anggaran Berbasis Kinerja (ABK) | 100 % | Jumlah RKA- SKPD yang Diverifikasi | 48 Dokumen | Tersedianya Dokumen Penggangan yang sesuai dengan ketentuan | 100 % | Kab. Musi Banyuasin, Sekayu, Serasan Jaya | 75.000.000 | |

| Kode | | | | | Program/ Kegiatan | Sasaran Program | | Sasaran Kegiatan | | | | Lokasi Kegiatan | Pagu Indikatif (Rp.) | Ket |
|------|---|---|------|---|--|--|--------|--|------------|--|--------|--|----------------------|-----|
| | | | | | | Indikator Kinerja | Target | Output Kegiatan | Target | Outcome Kegiatan | Target | | | |
| 5 | 2 | 2 | 2.01 | 4 | Koordinasi, Penyusunan dan Verifikasi Perubahan RKA- SKPD | Persentase SKPD Yang Menerapkan Anggaran Berbasis Kinerja (ABK) | 100 % | Jumlah Perubahan RKA- SKPD yang Diverifikasi | 48 Dokumen | Tersedianya Dokumen Panganggaran yang sesuai dengan ketentuan | 100 % | Kab. Musi Banyuasin, Sekayu, Serasan Jaya | 73.839.960 | |
| 5 | 2 | 2 | 2.01 | 5 | Koordinasi, Penyusunan dan Verifikasi DPA- SKPD | Persentase SKPD Yang Menerapkan Anggaran Berbasis Kinerja (ABK) | 100 % | Jumlah DPA- SKPD yang Diverifikasi | 48 Dokumen | Tersedianya Dokumen Panganggaran yang sesuai dengan ketentuan | 100 % | Kab. Musi Banyuasin, Sekayu, Serasan Jaya | 75.000.000 | |
| 5 | 2 | 2 | 2.01 | 6 | Koordinasi, Penyusunan dan Verifikasi Perubahan DPA- SKPD | Persentase SKPD Yang Menerapkan Anggaran Berbasis Kinerja (ABK) | 100 % | Jumlah Perubahan DPA- SKPD yang Diverifikasi | 48 Dokumen | Tersedianya Dokumen Panganggaran yang sesuai dengan ketentuan | 100 % | Kab. Musi Banyuasin, Sekayu, Serasan Jaya | 73.905.904 | |
| 5 | 2 | 2 | 2.01 | 7 | Koordinasi dan Penyusunan Peraturan Daerah tentang APBD dan Peraturan Kepala Daerah tentang Penjabaran APBD | Persentase SKPD Yang Menerapkan Anggaran Berbasis Kinerja (ABK) | 100 % | Jumlah Peraturan Daerah tentang APBD dan Peraturan Kepala Daerah tentang Penjabaran APBD | 2 Dokumen | Tersedianya Dokumen Panganggaran yang sesuai dengan ketentuan | 100 % | Kab. Musi Banyuasin, Sekayu, Serasan Jaya | 355.000.000 | |
| 5 | 2 | 2 | 2.01 | 8 | Koordinasi dan Penyusunan Peraturan Daerah tentang Perubahan APBD dan Peraturan Kepala Daerah tentang Penjabaran Perubahan APBD | Persentase SKPD Yang Menerapkan Anggaran Berbasis Kinerja (ABK) | 100 % | Jumlah Peraturan Daerah tentang Perubahan APBD dan Peraturan Kepala Daerah tentang Penjabaran Perubahan APBD | 3 Dokumen | Tersedianya Dokumen Panganggaran yang sesuai dengan ketentuan | 100 % | Kab. Musi Banyuasin, Sekayu, Serasan Jaya | 354.549.100 | |

| Kode | | | | | Program/ Kegiatan | Sasaran Program | | Sasaran Kegiatan | | | | Lokasi Kegiatan | Pagu Indikatif (Rp.) | Ket |
|----------|----------|----------|-------------|---|--|---|--------|--|-----------|--|--------|---|----------------------|-----|
| | | | | | | Indikator Kinerja | Target | Output Kegiatan | Target | Outcome Kegiatan | Target | | | |
| 5 | 2 | 2 | 2.01 | 9 | Koordinasi dan Penyusunan Regulasi serta Kebijakan Bidang Anggaran | Persentase SKPD Yang Menerapkan Anggaran Berbasis Kinerja (ABK) | 100 % | Jumlah Dokumen Regulasi serta Kebijakan Bidang Anggaran | 2 Dokumen | Tersedianya Dokumen Penganggaran yang sesuai dengan ketentuan | 100 % | Kab. Musi Banyuasin, Sekayu, Serasan Jaya | 350.000.000 | |
| 5 | 2 | 2 | 2.02 | | Koordinasi dan Pengelolaan Perbendaharaan Daerah | | | | | | | 258.376.000 | | |
| 5 | 2 | 2 | 2.02 | 1 | Koordinasi dan Pengelolaan Kas Daerah | Persentase Pencairan Dana On Schedul | 100 % | Jumlah Dokumen Hasil Koordinasi dan Pengelolaan Kas Daerah | 7 Dokumen | Meningkatnya Pelayanan Perbendaharaan dan Pengelolaan Kas Daerah | 100 % | Kab. Musi Banyuasin, Semua Kecamatan, Semua Kelurahan | 161.276.000 | |
| 5 | 2 | 2 | 2.02 | 3 | Penyiapan, Pelaksanaan Pengendalian dan Penerbitan Anggaran Kas dan SPD | Persentase Pencairan Dana On Schedul | 100 % | Jumlah Dokumen Hasil Pengendalian dan Penerbitan Anggaran Kas dan SPD | 2 Dokumen | Meningkatnya Pelayanan Perbendaharaan dan Pengelolaan Kas Daerah | 100 % | Kab. Musi Banyuasin, Semua Kecamatan, Semua Kelurahan | 49.440.000 | |
| 5 | 2 | 2 | 2.02 | 5 | Koordinasi, Fasilitasi, Asistensi, Sinkronisasi, Supervisi, Monitoring dan Evaluasi Pengelolaan Dana Perimbangan dan Dana Transfer Lainnya | Persentase Pencairan Dana On Schedul | 100 % | Jumlah Dokumen Hasil Koordinasi, Fasilitasi, Asistensi, Sinkronisasi, Supervisi, Monitoring, dan Evaluasi Pengelolaan Dana Perimbangan dan Dana Transfer Lainnya | 5 Dokumen | Meningkatnya Pelayanan Perbendaharaan dan Pengelolaan Kas Daerah | 100 % | Kab. Musi Banyuasin, Semua Kecamatan, Semua Kelurahan | 47.660.000 | |

| Kode | | | | Program/ Kegiatan | Sasaran Program | | Sasaran Kegiatan | | | | Lokasi Kegiatan | Pagu Indikatif (Rp.) | Ket | |
|------|---|---|------|----------------------|---|---|--------------------|--|---------------------|---|--------------------|--|-------------|--|
| | | | | | Indikator Kinerja | Target | Output Kegiatan | Target | Outcome Kegiatan | Target | | | | |
| 5 | 2 | 2 | 2.03 | | Koordinasi dan Pelaksanaan Akuntansi dan Pelaporan Keuangan Daerah | | | | | | | 653.427.146 | | |
| 5 | 2 | 2 | 2.03 | 3 | Koordinasi Penyusunan Laporan Pertanggungjawaban Pelaksanaan APBD Bulanan, Triwulanan dan Semesteran | Persentase Laporan Keuangan OPD Sesuai Standar Akuntansi Pemerintah (SAP) | 100 % | Jumlah Laporan Pertanggungjawaban Pelaksanaan APBD Bulanan, Triwulanan dan Semesteran | 14 Laporan | Tersedianya Dokumen Pelaporan dan Pertanggungjawaban Keuangan Daerah sesuai ketentuan | 100 % | Kab. Musi Banyuasin, Sekayu, Serasan Jaya | 190.792.146 | |
| 5 | 2 | 2 | 2.03 | 4 | Konsolidasi Laporan Keuangan SKPD, BLUD dan Laporan Keuangan Pemerintah Daerah | Persentase Laporan Keuangan OPD Sesuai Standar Akuntansi Pemerintah (SAP) | 100 % | Jumlah Laporan Keuangan SKPD, BLUD dan Laporan Keuangan Pemerintah Daerah yang Terkonsolidasi | 2 Laporan | Tersedianya Dokumen Pelaporan dan Pertanggungjawaban Keuangan Daerah sesuai ketentuan | 100 % | Kab. Musi Banyuasin, Sekayu, Serasan Jaya | 260.820.000 | |

| Kode | | | | | Program/ Kegiatan | Sasaran Program | | Sasaran Kegiatan | | | | Lokasi Kegiatan | Pagu Indikatif (Rp.) | Ket |
|------|---|---|------|---|--|---|--------|--|-----------|---|--------|--|----------------------|-----|
| | | | | | | Indikator Kinerja | Target | Output Kegiatan | Target | Outcome Kegiatan | Target | | | |
| 5 | 2 | 2 | 2.03 | 5 | Koordinasi dan Penyusunan Rancangan Peraturan Daerah tentang Pertanggungjaw aban Pelaksanaan APBD Kabupaten/Kota dan Rancangan Peraturan Kepala Daerah tentang Penjabaran Pertanggungjaw aban Pelaksanaan APBD Kabupaten/Kota | Persentase Laporan Keuangan OPD Sesuai Standar Akuntansi Pemerintah (SAP) | 100 % | Jumlah Rancangan Peraturan Daerah tentang Pertanggungjaw aban Pelaksanaan APBD Kabupaten/Kota dan Rancangan Peraturan Kepala Daerah tentang Penjabaran Pertanggungjaw aban Pelaksanaan APBD Kabupaten/Kota | 2 Dokumen | Tersedianya Dokumen Pelaporan dan Pertanggung jawaban Keuangan Daerah sesuai ketentuan | 100 % | Kab. Musi Banyuasin, Sekayu, Serasan Jaya | 201.815.000 | |

| Kode | | | | Program/ Kegiatan | Sasaran Program | | Sasaran Kegiatan | | | | Lokasi Kegiatan | Pagu Indikatif (Rp.) | Ket | |
|------|---|---|------|----------------------|---|--|--------------------|---|---------------------|---|--------------------|--|-----------------|--|
| | | | | | Indikator Kinerja | Target | Output Kegiatan | Target | Outcome Kegiatan | Target | | | | |
| 5 | 2 | 2 | 2.04 | | Penunjang Urusan Kewenangan Pengelolaan Keuangan Daerah | | | | | | | 228.201.737.700 | | |
| 5 | 2 | 2 | 2.04 | 3 | Analisis Perencanaan dan Pelaksanaan Penerimaan Pinjaman Pemerintah Daerah | Persentase Pencairan Dana On Schedul | 100 % | Jumlah Laporan Hasil Analisis Perencanaan dan Pelaksanaan Penerimaan Pinjaman Pemerintah Daerah | 1 Laporan | Terlaksananya Penunjang Urusan Kewenangan Pengelolaan Keuangan Daerah | 100 % | Semua Kab/Kota, Semua Kecamatan, Semua Kelurahan | 4.700.000.000 | |
| | | | | | | | | | | | | Kab. Musi Banyuasin, Sekayu, Serasan Jaya | | |
| 5 | 2 | 2 | 2.04 | 8 | Analisis Perencanaan dan Penyaluran Bantuan Keuangan | Persentase Pencairan Dana On Schedul | 100 % | Jumlah Laporan Hasil Analisis Perencanaan dan Penyaluran Bantuan Keuangan | 4 Laporan | Terlaksananya Penunjang Urusan Kewenangan Pengelolaan Keuangan Daerah | 100 % | Kab. Musi Banyuasin, Semua Kecamatan, Semua Kelurahan | 222.501.737.700 | |
| 5 | 2 | 2 | 2.04 | 9 | Pengelolaan Dana Darurat dan Mendesak | Persentase Pencairan Dana On Schedul | 100 % | Jumlah Laporan Hasil Pengelolaan Dana Darurat dan Mendesak | 6 Laporan | Terlaksananya Penunjang Urusan Kewenangan Pengelolaan Keuangan Daerah | 100 % | Kab. Musi Banyuasin, Semua Kecamatan, Semua Kelurahan | 1.000.000.000 | |

| Kode | | | | Program/ Kegiatan | Sasaran Program | | Sasaran Kegiatan | | | | Lokasi Kegiatan | Pagu Indikatif (Rp.) | Ket | |
|------|---|---|------|----------------------|---|---|--------------------|--|---------------------|--|--------------------|---|-------------|--|
| | | | | | Indikator Kinerja | Target | Output Kegiatan | Target | Outcome Kegiatan | Target | | | | |
| 5 | 2 | 2 | 2.05 | | Pengelolaan Data dan Implementasi Sistem Informasi Pemerintah Daerah Lingkup Keuangan Daerah | | | | | | | 222.465.000 | | |
| 5 | 2 | 2 | 2.05 | 2 | Implementasi dan Pemeliharaan Sistem Informasi Pemerintah Daerah Bidang Keuangan Daerah | Persentase Laporan Keuangan OPD Sesuai Standar Akuntansi Pemerintah (SAP) | 100 % | Jumlah Dokumen Hasil Implementasi dan Pemeliharaan Sistem Informasi Pemerintah Daerah Bidang Keuangan Daerah | 1 Dokumen | Terlaksananya Pengelolaan Data dan Implementasi Sistem Informasi Pemerintahan Daerah Lingkup Keuangan Daerah | 100 % | Kab. Musi Banyuasin, Sekayu, Serasan Jaya | 222.465.000 | |
| 5 | 2 | 3 | | | PROGRAM PENGELOLAAN BARANG MILIK DAERAH | | | | | | | 1.477.315.498 | | |
| 5 | 2 | 3 | 2.01 | | Pengelolaan Barang Milik Daerah | | | | | | | 1.477.315.498 | | |
| 5 | 2 | 3 | 2.01 | 5 | Penatausahaan Barang Milik Daerah | Persentase Data Aset Yang Akurat | 100 % | Jumlah Laporan Penatausahaan Barang Milik Daerah | 1 Laporan | Persentase Pengelolaan BMD sesuai ketentuan | 100 % | Kab. Musi Banyuasin, Sekayu, Serasan Jaya | 143.148.128 | |
| 5 | 2 | 3 | 2.01 | 6 | Inventarisasi Barang Milik Daerah | Persentase Data Aset Yang Akurat | 100 % | Jumlah Laporan Hasil Inventarisasi (LHI) Barang Milik Daerah | 1 Laporan | Persentase Pengelolaan BMD sesuai ketentuan | 100 % | Kab. Musi Banyuasin, Semua Kecamatan, Semua Kelurahan | 154.458.082 | |
| 5 | 2 | 3 | 2.01 | 7 | Pengamanan Barang Milik Daerah | Persentase Data Aset Yang Akurat | 100 % | Jumlah Laporan Hasil Pengamanan Barang Milik Daerah | 1 Laporan | Persentase Pengelolaan BMD sesuai ketentuan | 100 % | Kab. Musi Banyuasin, Semua Kecamatan, Semua Kelurahan | 467.318.248 | |

| Kode | | | | | Program/ Kegiatan | Sasaran Program | | Sasaran Kegiatan | | | | Lokasi Kegiatan | Pagu Indikatif (Rp.) | Ket |
|------|---|---|------|----|---|--|--------|--|-----------|--|--------|--|----------------------|-----|
| | | | | | | Indikator Kinerja | Target | Output Kegiatan | Target | Outcome Kegiatan | Target | | | |
| 5 | 2 | 3 | 2.01 | 8 | Penilaian Barang Milik Daerah | Persentase Data Aset Yang Akurat | 100 % | Jumlah Laporan Hasil Penilaian Barang Milik Daerah dan Hasil Koordinasi Penilaian Barang Milik Daerah | 1 Laporan | Persentase Pengelolaan BMD sesuai ketentuan | 100 % | Kab. Musi Banyuasin, Sekayu, Serasan Jaya | 71.915.366 | |
| 5 | 2 | 3 | 2.01 | 9 | Pengawasan dan Pengendalian Pengelolaan Barang Milik Daerah | Persentase Data Aset Yang Akurat | 100 % | Jumlah Laporan Hasil Pengawasan dan Pengendalian Pengelolaan Barang Milik Daerah | 1 Laporan | Persentase Pengelolaan BMD sesuai ketentuan | 100 % | Kab. Musi Banyuasin, Sekayu, Serasan Jaya | 79.457.222 | |
| 5 | 2 | 3 | 2.01 | 10 | Optimalisasi Penggunaan, Pemanfaatan, Pemindahtangan an, Pemusnahan, dan Penghapusan Barang Milik Daerah | Persentase Data Aset Yang Akurat | 100 % | Jumlah Dokumen Hasil Optimalisasi Penggunaan, Pemanfaatan, Pemindahtangan an, Pemusnahan, dan Penghapusan Barang Milik Daerah | 1 Dokumen | Persentase Pengelolaan BMD sesuai ketentuan | 100 % | Kab. Musi Banyuasin, Sekayu, Serasan Jaya | 185.935.246 | |

| Kode | | | | | Program/ Kegiatan | Sasaran Program | | Sasaran Kegiatan | | | | Lokasi Kegiatan | Pagu Indikatif (Rp.) | Ket |
|--------------|---|---|------|----|--|----------------------------------|--------|---|-----------|---|--------|---|----------------------|-----|
| | | | | | | Indikator Kinerja | Target | Output Kegiatan | Target | Outcome Kegiatan | Target | | | |
| 5 | 2 | 3 | 2.01 | 11 | Rekonsiliasi dalam rangka Penyusunan Laporan Barang Milik Daerah | Persentase Data Aset Yang Akurat | 100 % | Jumlah Laporan Belanja Modal | 1 Laporan | Persentase Pengelolaan BMD sesuai ketentuan | 100 % | Kab. Musi Banyuasin, Semua Kecamatan, Semua Kelurahan | 82.717.536 | |
| | | | | | | | | Jumlah Laporan Hasil Rekonsiliasi dalam rangka Penyusunan Laporan Barang Milik Daerah | 1 Laporan | | | | | |
| 5 | 2 | 3 | 2.01 | 12 | Penyusunan Laporan Barang Milik Daerah | Persentase Data Aset Yang Akurat | 100 % | Jumlah Laporan Barang Milik Daerah yang Disusun | 3 Laporan | Persentase Pengelolaan BMD sesuai ketentuan | 100 % | Kab. Musi Banyuasin, Sekayu, Serasan Jaya | 292.365.670 | |
| TOTAL | | | | | | | | | | | | 247.475.011.031 | | |

**Rancangan APBD Kabupaten Musi Banyuasin
Tahun Anggaran 2023**

Nama Organisasi : Kecamatan Babat Supat

| Kode | | | | | Program/ Kegiatan | Sasaran Program | | Sasaran Kegiatan | | | | Lokasi Kegiatan | Pagu Indikatif (Rp.) | Ket |
|----------|----------|----------|------|---|---|---|--------|--|-----------|---|--------|---|----------------------|-----|
| | | | | | | Indikator Kinerja | Target | Output Kegiatan | Target | Outcome Kegiatan | Target | | | |
| 5 | 2 | 1 | 2.01 | | Perencanaan, Penganggaran, dan Evaluasi Kinerja Perangkat Daerah | | | | | | | 50.000.000 | | |
| 5 | 2 | 1 | 2.01 | 1 | Penyusunan Dokumen Perencanaan Perangkat Daerah | Persentase Laporan Capaian Kinerja dan Keuangan yang dilaksanakan tepat waktu dan akuntabel | 100 % | Jumlah Dokumen Perencanaan Perangkat Daerah | 2 Dokumen | Terlaksananya Perencanaan, Penganggaran dan Evaluasi Kinerja Perangkat Daerah | 100 % | Kab. Musi Banyuasin, Sekayu, Serasan Jaya | 25.000.000 | |
| 5 | 2 | 1 | 2.01 | 6 | Koordinasi dan Penyusunan Laporan Capaian Kinerja dan Ikhtisar Realisasi Kinerja SKPD | Persentase Laporan Capaian Kinerja dan Keuangan yang dilaksanakan tepat waktu dan akuntabel | 100 % | Jumlah Laporan Capaian Kinerja dan Ikhtisar Realisasi Kinerja SKPD dan Laporan Hasil Koordinasi Penyusunan Laporan Capaian Kinerja dan Ikhtisar Realisasi Kinerja SKPD | 3 Laporan | Terlaksananya Perencanaan, Penganggaran dan Evaluasi Kinerja Perangkat Daerah | 100 % | Kab. Musi Banyuasin, Sekayu, Serasan Jaya | 25.000.000 | |

| Kode | | | | Program/ Kegiatan | Sasaran Program | | Sasaran Kegiatan | | | | Lokasi Kegiatan | Pagu Indikatif (Rp.) | Ket | |
|----------|----------|----------|------|----------------------|--|---|--------------------|---|---------------------|--|--------------------|--|----------------|--|
| | | | | | Indikator Kinerja | Target | Output Kegiatan | Target | Outcome Kegiatan | Target | | | | |
| 5 | 2 | 1 | 2.02 | | Administrasi Keuangan Perangkat Daerah | | | | | | | 18.681.873.592 | | |
| 5 | 2 | 1 | 2.02 | 1 | Penyediaan Gaji dan Tunjangan ASN | Persentase Laporan Capaian Kinerja dan Keuangan yang dilaksanakan tepat waktu dan akuntabel | 100 % | Jumlah Orang yang Menerima Gaji dan Tunjangan ASN | 113 Orang/bulan | Terpenuhinya Administrasi Keuangan Perangkat Daerah | 100 % | Kab. Musi Banyuasin, Sekayu, Serasan Jaya | 18.681.873.592 | |
| 5 | 2 | 1 | 2.05 | | Administrasi Kepegawaian Perangkat Daerah | | | | | | | 219.785.000 | | |
| 5 | 2 | 1 | 2.05 | 2 | Pengadaan Pakaian Dinas beserta Atribut Kelengkapannya | Persentase Pengelolaan Kepegawaian yang dilaksanakan tepat waktu | 100 % | Jumlah Paket Pakaian Dinas beserta Atribut Kelengkapan | 1 Paket | Terpenuhinya Administrasi Kepegawaian Perangkat Daerah | 100 % | Semua Kab/Kota, Semua Kecamatan, Semua Kelurahan | 69.839.000 | |
| 5 | 2 | 1 | 2.05 | 9 | Pendidikan dan Pelatihan Pegawai Berdasarkan Tugas dan Fungsi | Persentase Pengelolaan Kepegawaian yang dilaksanakan tepat waktu | 100 % | Jumlah Pegawai Berdasarkan Tugas dan Fungsi yang Mengikuti Pendidikan dan Pelatihan | 28 Orang | Terpenuhinya Administrasi Kepegawaian Perangkat Daerah | 100 % | Kab. Musi Banyuasin, Sekayu, Serasan Jaya | 149.946.000 | |
| 5 | 2 | 1 | 2.06 | | Administrasi Umum Perangkat Daerah | | | | | | | 1.828.989.994 | | |
| 5 | 2 | 1 | 2.06 | 1 | Penyediaan Komponen Instalasi Listrik/Penerangan Bangunan Kantor | Persentase pemenuhan layanan keuangan dan administrasi perkantoran | 100 % | Jumlah Paket Komponen Instalasi Listrik/Penerangan Bangunan Kantor yang Disediakan | 1 Paket | Terpenuhinya Administrasi Umum Perangkat Daerah | 100 % | Kab. Musi Banyuasin, Sekayu, Serasan Jaya | 29.999.908 | |
| 5 | 2 | 1 | 2.06 | 2 | Penyediaan Peralatan dan Perlengkapan Kantor | Persentase pemenuhan layanan keuangan dan administrasi perkantoran | 100 % | Jumlah Paket Peralatan dan Perlengkapan Kantor yang Disediakan | 7 Paket | Terpenuhinya Administrasi Umum Perangkat Daerah | 100 % | Kab. Musi Banyuasin, Sekayu, Serasan Jaya | 549.999.887 | |

| Kode | | | | | Program/ Kegiatan | Sasaran Program | | Sasaran Kegiatan | | | | Lokasi Kegiatan | Pagu Indikatif (Rp.) | Ket |
|------|---|---|------|---|--|--|--------|--|------------|---|--------|---|----------------------|-----|
| | | | | | | Indikator Kinerja | Target | Output Kegiatan | Target | Outcome Kegiatan | Target | | | |
| 5 | 2 | 1 | 2.06 | 3 | Penyediaan Peralatan Rumah Tangga | Persentase pemenuhan layanan keuangan dan administrasi perkantoran | 100 % | Jumlah Paket Peralatan Rumah Tangga yang Disediakan | 1 Paket | Terpenuhinya Administrasi Umum Perangkat Daerah | 100 % | Kab. Musi Banyuasin, Sekayu, Serasan Jaya | 74.957.854 | |
| 5 | 2 | 1 | 2.06 | 4 | Penyediaan Bahan Logistik Kantor | Persentase pemenuhan layanan keuangan dan administrasi perkantoran | 100 % | Jumlah Paket Bahan Logistik Kantor yang Disediakan | 1 Paket | Terpenuhinya Administrasi Umum Perangkat Daerah | 100 % | Kab. Musi Banyuasin, Sekayu, Serasan Jaya | 419.032.509 | |
| 5 | 2 | 1 | 2.06 | 5 | Penyediaan Barang Cetak dan Penggandaan | Persentase pemenuhan layanan keuangan dan administrasi perkantoran | 100 % | Jumlah Paket Barang Cetak dan Penggandaan yang Disediakan | 1 Paket | Terpenuhinya Administrasi Umum Perangkat Daerah | 100 % | Kab. Musi Banyuasin, Sekayu, Serasan Jaya | 259.999.836 | |
| 5 | 2 | 1 | 2.06 | 6 | Penyediaan Bahan Bacaan dan Peraturan Perundang-undangan | Persentase pemenuhan layanan keuangan dan administrasi perkantoran | 100 % | Jumlah Dokumen Bahan Bacaan dan Peraturan Perundang-Undangan yang Disediakan | 14 Dokumen | Terpenuhinya Administrasi Umum Perangkat Daerah | 100 % | Kab. Musi Banyuasin, Sekayu, Serasan Jaya | 25.000.000 | |
| 5 | 2 | 1 | 2.06 | 8 | Fasilitasi Kunjungan Tamu | Persentase pemenuhan layanan keuangan dan administrasi perkantoran | 100 % | Jumlah Laporan Fasilitasi Kunjungan Tamu | 12 Laporan | Terpenuhinya Administrasi Umum Perangkat Daerah | 100 % | Kab. Musi Banyuasin, Sekayu, Serasan Jaya | 50.000.000 | |
| 5 | 2 | 1 | 2.06 | 9 | Penyelenggaraan Rapat Koordinasi dan Konsultasi SKPD | Persentase pemenuhan layanan keuangan dan administrasi perkantoran | 100 % | Jumlah Laporan Penyelenggaraan Rapat Koordinasi dan Konsultasi SKPD | 12 Laporan | Terpenuhinya Administrasi Umum Perangkat Daerah | 100 % | Kab. Musi Banyuasin, Sekayu, Serasan Jaya | 400.000.000 | |

| Kode | | | | | Program/ Kegiatan | Sasaran Program | | Sasaran Kegiatan | | | | Lokasi Kegiatan | Pagu Indikatif (Rp.) | Ket |
|----------|----------|----------|-------------|----|---|--|--------|--|------------|--|--------|---|----------------------|-----|
| | | | | | | Indikator Kinerja | Target | Output Kegiatan | Target | Outcome Kegiatan | Target | | | |
| 5 | 2 | 1 | 2.06 | 11 | Dukungan Pelaksanaan Sistem Pemerintahan Berbasis Elektronik pada SKPD | Persentase pemenuhan layanan keuangan dan administrasi perkantoran | 100 % | Jumlah Dokumen Dukungan Pelaksanaan Sistem Pemerintahan Berbasis Elektronik pada SKPD | 2 Dokumen | Terpenuhinya Administrasi Umum Perangkat Daerah | 100 % | Kab. Musi Banyuasin, Sekayu, Serasan Jaya | 20.000.000 | |
| 5 | 2 | 1 | 2.07 | | Pengadaan Barang Milik Daerah Penunjang Urusan Pemerintah Daerah | | | | | | | 100.000.000 | | |
| 5 | 2 | 1 | 2.07 | 5 | Pengadaan Mebel | Persentase Sarana dan Prasarana Aparatur dalam Kondisi Baik | 100 % | Jumlah Paket Mebel yang Disediakan | 29 Unit | Tersedianya Pengadaan Barang Milik Daerah Penunjang Urusan Pemerintah Daerah | 100 % | Kab. Musi Banyuasin, Sekayu, Serasan Jaya | 100.000.000 | |
| 5 | 2 | 1 | 2.08 | | Penyediaan Jasa Penunjang Urusan Pemerintahan Daerah | | | | | | | 1.123.243.199 | | |
| 5 | 2 | 1 | 2.08 | 2 | Penyediaan Jasa Komunikasi, Sumber Daya Air dan Listrik | Persentase Sarana dan Prasarana Aparatur dalam Kondisi Baik | 100 % | Jumlah Laporan Penyediaan Jasa Komunikasi, Sumber Daya Air dan Listrik yang Disediakan | 12 Laporan | Terpenuhinya Penyediaan Jasa Penunjang Urusan Pemerintah Daerah | 100 % | Kab. Musi Banyuasin, Sekayu, Serasan Jaya | 507.943.199 | |
| 5 | 2 | 1 | 2.08 | 4 | Penyediaan Jasa Pelayanan Umum Kantor | Persentase Sarana dan Prasarana Aparatur dalam Kondisi Baik | 100 % | Jumlah Laporan Penyediaan Jasa Pelayanan Umum Kantor yang Disediakan | 2 Laporan | Terpenuhinya Penyediaan Jasa Penunjang Urusan Pemerintah Daerah | 100 % | Kab. Musi Banyuasin, Sekayu, Serasan Jaya | 615.300.000 | |

| Kode | | | | Program/ Kegiatan | Sasaran Program | | Sasaran Kegiatan | | | | Lokasi Kegiatan | Pagu Indikatif (Rp.) | Ket | |
|------|---|---|------|----------------------|---|---|--------------------|--|---------------------|--|--------------------|---|-------------|--|
| | | | | | Indikator Kinerja | Target | Output Kegiatan | Target | Outcome Kegiatan | Target | | | | |
| 5 | 2 | 1 | 2.09 | | Pemeliharaan Barang Milik Daerah Penunjang Urusan Pemerintahan Daerah | | | | | | | 881.569.850 | | |
| 5 | 2 | 1 | 2.09 | 2 | Penyediaan Jasa Pemeliharaan, Biaya Pemeliharaan, Pajak dan Perizinan Kendaraan Dinas Operasional atau Lapangan | Persentase Sarana dan Prasarana Aparatur dalam Kondisi Baik | 100 % | Jumlah Kendaraan Dinas Operasional atau Lapangan yang Dipelihara dan dibayarkan Pajak dan Perizinannya | 11 Unit | Terlaksananya Pemeliharaan Barang Milik Daerah | 100 % | Kab. Musi Banyuasin, Sekayu, Serasan Jaya | 499.276.250 | |
| 5 | 2 | 1 | 2.09 | 9 | Pemeliharaan/R ehabilitasi Gedung Kantor dan Bangunan Lainnya | Persentase Sarana dan Prasarana Aparatur dalam Kondisi Baik | 100 % | Jumlah Gedung Kantor dan Bangunan Lainnya yang Dipelihara/Direhabilitasi | 11 Unit | Terlaksananya Pemeliharaan Barang Milik Daerah | 100 % | Kab. Musi Banyuasin, Semua Kecamatan, Semua Kelurahan | 332.299.800 | |
| 5 | 2 | 1 | 2.09 | 11 | Pemeliharaan/R ehabilitasi Sarana dan Prasarana Pendukung Gedung Kantor atau Bangunan Lainnya | Persentase Sarana dan Prasarana Aparatur dalam Kondisi Baik | 100 % | Jumlah Sarana dan Prasarana Pendukung Gedung Kantor atau Bangunan Lainnya yang Dipelihara/Direhabilitasi | 51 Unit | Terlaksananya Pemeliharaan Barang Milik Daerah | 100 % | Kab. Musi Banyuasin, Sekayu, Serasan Jaya | 49.993.800 | |

| Kode | | | | Program/ Kegiatan | Sasaran Program | | Sasaran Kegiatan | | | | Lokasi Kegiatan | Pagu Indikatif (Rp.) | Ket | |
|------|---|---|------|----------------------|--|--|--------------------|--|---------------------|--|--------------------|--|-------------|--|
| | | | | | Indikator Kinerja | Target | Output Kegiatan | Target | Outcome Kegiatan | Target | | | | |
| 5 | 2 | 4 | | | PROGRAM PENGELOLAAN PENDAPATAN DAERAH | | | | | | | 3.604.439.135 | | |
| 5 | 2 | 4 | 2.01 | | Kegiatan Pengelolaan Pendapatan Daerah | | | | | | | 3.604.439.135 | | |
| 5 | 2 | 4 | 2.01 | 1 | Perencanaan Pengelolaan Pajak Daerah | Persentase Peningkatan Penerimaan Pendapatan Asli Daerah (PAD) | 13,84 % | Jumlah Dokumen Rencana Pengelolaan Pajak Daerah | 2 Dokumen | Terlaksananya Pengelolaan Pendapatan Daerah | 100 % | Kab. Musi Banyuasin, Sekayu, Serasan Jaya | 212.002.000 | |
| 5 | 2 | 4 | 2.01 | 2 | Analisa dan Pengembangan Pajak Daerah, serta Penyusunan Kebijakan Pajak Daerah | Persentase Peningkatan Penerimaan Pendapatan Asli Daerah (PAD) | 13,84 % | Jumlah Dokumen Hasil Analisis Pajak Daerah serta Pengembangan Pajak Daerah dan Kebijakan Pajak Daerah | 1 Dokumen | Terlaksananya Pengelolaan Pendapatan Daerah | 100 % | Kab. Musi Banyuasin, Sekayu, Serasan Jaya | 325.019.135 | |
| 5 | 2 | 4 | 2.01 | 3 | Penyuluhan dan Penyebarluasan Kebijakan Pajak Daerah | Persentase Peningkatan Penerimaan Pendapatan Asli Daerah (PAD) | 13,84 % | Jumlah Laporan Pelaksanaan Penyuluhan dan Penyebarluasan Kebijakan Pajak Daerah | 2 Laporan | Terlaksananya Pengelolaan Pendapatan Daerah | 100 % | Kab. Musi Banyuasin, Sekayu, Serasan Jaya | 406.204.900 | |
| 5 | 2 | 4 | 2.01 | 4 | Penyediaan Sarana dan Prasarana Pengelolaan Pajak Daerah | Persentase Peningkatan Penerimaan Pendapatan Asli Daerah (PAD) | 13,84 % | Jumlah Sarana dan Prasarana Pengelolaan Pajak Daerah | 4 Unit | Terlaksananya Pengelolaan Pendapatan Daerah | 100 % | Kab. Musi Banyuasin, Sekayu, Serasan Jaya | 70.000.100 | |
| 5 | 2 | 4 | 2.01 | 5 | Pendataan dan Pendaftaran Objek Pajak Daerah | Persentase Peningkatan Penerimaan Pendapatan Asli Daerah (PAD) | 13,84 % | Jumlah Laporan Hasil Pendataan dan Pendaftaran Objek Pajak Daerah, Subjek Pajak dan Wajib Pajak Daerah | 3 Laporan | Terlaksananya Pengelolaan Pendapatan Daerah | 100 % | Kab. Musi Banyuasin, Sekayu, Serasan Jaya | 410.000.000 | |

| Kode | | | | | Program/ Kegiatan | Sasaran Program | | Sasaran Kegiatan | | | | Lokasi Kegiatan | Pagu Indikatif (Rp.) | Ket |
|------|---|---|------|----|--|--|------------|--|-----------------------|--|--------|--|----------------------|-----|
| | | | | | | Indikator Kinerja | Target | Output Kegiatan | Target | Outcome Kegiatan | Target | | | |
| 5 | 2 | 4 | 2.01 | 6 | Pengolahan, Pemeliharaan, dan Pelaporan Basis Data Pajak Daerah | Persentase Peningkatan Penerimaan Pendapatan Asli Daerah (PAD) | 13,84 % | Jumlah Laporan Hasil Pengolahan, Pemeliharaan, dan Pelaporan Basis Data Pajak Daerah | 2 Laporan | Terlaksananya Pengelolaan Pendapatan Daerah | 100 % | Kab. Musi Banyuasin, Sekayu, Serasan Jaya | 160.000.000 | |
| 5 | 2 | 4 | 2.01 | 7 | Penilaian Pajak Bumi dan Bangunan Perdesaan dan Perkotaan (PBBP2) serta Bea Perolehan Hak atas Tanah dan Bangunan (BPHTB) | Persentase Peningkatan Penerimaan Pendapatan Asli Daerah (PAD) | 13,84 % | Jumlah Objek Pajak yang Disesuaikan NJOP nya | 253000 Obyek Pajak | Terlaksananya Pengelolaan Pendapatan Daerah | 100 % | Kab. Musi Banyuasin, Semua Kecamatan, Semua Kelurahan | 138.500.000 | |
| 5 | 2 | 4 | 2.01 | 8 | Penetapan Wajib Pajak Daerah | Persentase Peningkatan Penerimaan Pendapatan Asli Daerah (PAD) | 13,84 % | Jumlah Dokumen Ketetapan Pajak Daerah | 3 Dokumen | Terlaksananya Pengelolaan Pendapatan Daerah | 100 % | Kab. Musi Banyuasin, Sekayu, Serasan Jaya | 425.160.000 | |
| 5 | 2 | 4 | 2.01 | 9 | Pelayanan dan Konsultasi Pajak Daerah | Persentase Peningkatan Penerimaan Pendapatan Asli Daerah (PAD) | 13,84 % | Jumlah Layanan dan Konsultasi Pajak Daerah | 11 Layanan | Terlaksananya Pengelolaan Pendapatan Daerah | 100 % | Kab. Musi Banyuasin, Sekayu, Serasan Jaya | 206.000.000 | |
| 5 | 2 | 4 | 2.01 | 10 | Penelitian dan Verifikasi Data Pelaporan Pajak Daerah | Persentase Peningkatan Penerimaan Pendapatan Asli Daerah (PAD) | 13,84 % | Jumlah Data Pelaporan Pajak Daerah yang Telah Dilakukan Penelitian dan Verifikasi | 128 Dokumen | Terlaksananya Pengelolaan Pendapatan Daerah | 100 % | Kab. Musi Banyuasin, Sekayu, Serasan Jaya | 344.182.000 | |

| Kode | | | | | Program/ Kegiatan | Sasaran Program | | Sasaran Kegiatan | | | | Lokasi Kegiatan | Pagu Indikatif (Rp.) | Ket |
|------|---|---|------|----|---|--|---------|---|-------------|---|--------|---|----------------------|-----|
| | | | | | | Indikator Kinerja | Target | Output Kegiatan | Target | Outcome Kegiatan | Target | | | |
| 5 | 2 | 4 | 2.01 | 11 | Penagihan Pajak Daerah | Persentase Peningkatan Penerimaan Pendapatan Asli Daerah (PAD) | 13,84 % | Jumlah Dokumen Hasil Pelaksanaan Penagihan Pajak Daerah | 3 Dokumen | Terlaksananya Pengelolaan Pendapatan Daerah | 100 % | Kab. Musi Banyuasin, Sekayu, Serasan Jaya | 397.396.000 | |
| 5 | 2 | 4 | 2.01 | 12 | Penyelesaian Keberatan Pajak Daerah | Persentase Peningkatan Penerimaan Pendapatan Asli Daerah (PAD) | 13,84 % | Jumlah Dokumen Hasil Penyelesaian Keberatan Pajak Daerah | 182 Dokumen | Terlaksananya Pengelolaan Pendapatan Daerah | 100 % | Kab. Musi Banyuasin, Sekayu, Serasan Jaya | 59.979.000 | |
| 5 | 2 | 4 | 2.01 | 13 | Pengendalian, Pemeriksaan dan Pengawasan Pajak Daerah | Persentase Peningkatan Penerimaan Pendapatan Asli Daerah (PAD) | 13,84 % | Jumlah Dokumen Hasil Pemeriksaan serta Pengendalian dan Pengawasan Pajak Daerah | 1 Dokumen | Terlaksananya Pengelolaan Pendapatan Daerah | 100 % | Kab. Musi Banyuasin, Semua Kecamatan, Semua Kelurahan | 300.000.000 | |

| Kode | | | | | Program/ Kegiatan | Sasaran Program | | Sasaran Kegiatan | | | | Lokasi Kegiatan | Pagu Indikatif (Rp.) | Ket |
|--------------|---|---|------|----|--|--|---------|--|-----------|---|--------|---|----------------------|-----|
| | | | | | | Indikator Kinerja | Target | Output Kegiatan | Target | Outcome Kegiatan | Target | | | |
| 5 | 2 | 4 | 2.01 | 14 | Pembinaan dan Pengawasan Pengelolaan Pajak Daerah dan Retribusi Daerah | Persentase Peningkatan Penerimaan Pendapatan Asli Daerah (PAD) | 13,84 % | Jumlah Laporan Hasil Pembinaan dan Pengawasan Pengelolaan Retribusi Daerah | 2 Laporan | Terlaksananya Pengelolaan Pendapatan Daerah | 100 % | Kab. Musi Banyuasin, Semua Kecamatan, Semua Kelurahan | 59.996.000 | |
| 5 | 2 | 4 | 2.01 | 15 | Elektronifikasi Transaksi Pemerintah Daerah | Persentase Peningkatan Penerimaan Pendapatan Asli Daerah (PAD) | 13,84 % | Jumlah Laporan Perkembangan Elektronifikasi Transaksi Pemerintah Daerah | 2 Laporan | Terlaksananya Pengelolaan Pendapatan Daerah | 100 % | Kab. Musi Banyuasin, Sekayu, Serasan Jaya | 90.000.000 | |
| TOTAL | | | | | | | | | | | | 26.489.900.770 | | |

**Rancangan APBD Kabupaten Musi Banyuasin
Tahun Anggaran 2023**

Nama Organisasi : Kecamatan Babat Supat

| Kode | | | | | Program/ Kegiatan | Sasaran Program | | Sasaran Kegiatan | | | | Lokasi Kegiatan | Pagu Indikatif (Rp.) | Ket |
|----------|----------|----------|-------------|---|---|---|--------|--|------------|--|--------|---|----------------------|-----|
| | | | | | | Indikator Kinerja | Target | Output Kegiatan | Target | Outcome Kegiatan | Target | | | |
| 5 | 3 | 1 | 2.01 | | Perencanaan, Penganggaran, dan Evaluasi Kinerja Perangkat Daerah | | | | | | | | 49.508.000 | |
| 5 | 3 | 1 | 2.01 | 1 | Penyusunan Dokumen Perencanaan Perangkat Daerah | Persentase Pelaporan Capaian Kinerja dan Keuangan dilaksanakan sangat tepat | 100 % | Jumlah Dokumen Perencanaan Perangkat Daerah | 2 Dokumen | Tersedianya Dokumen Perencanaan, Penganggaran dan Laporan Kinerja Perangkat Daerah | 100 % | Kab. Musi Banyuasin, Sekayu, Serasan Jaya | 24.600.000 | |
| 5 | 3 | 1 | 2.01 | 6 | Koordinasi dan Penyusunan Laporan Capaian Kinerja dan Ikhtisar Realisasi Kinerja SKPD | Persentase Pelaporan Capaian Kinerja dan Keuangan dilaksanakan sangat tepat | 100 % | Jumlah Laporan Capaian Kinerja dan Ikhtisar Realisasi Kinerja SKPD dan Laporan Hasil Koordinasi Penyusunan Laporan Capaian Kinerja dan Ikhtisar Realisasi Kinerja SKPD | 12 Laporan | Tersedianya Dokumen Perencanaan, Penganggaran dan Laporan Kinerja Perangkat Daerah | 100 % | Kab. Musi Banyuasin, Sekayu, Serasan Jaya | 24.908.000 | |

| Kode | | | | Program/ Kegiatan | Sasaran Program | | Sasaran Kegiatan | | | | Lokasi Kegiatan | Pagu Indikatif (Rp.) | Ket | |
|----------|----------|----------|------|---|---|--|--------------------|---|---------------------|--|--------------------|---|---------------|--|
| | | | | | Indikator Kinerja | Target | Output Kegiatan | Target | Outcome Kegiatan | Target | | | | |
| 5 | 3 | 1 | 2.02 | Administrasi Keuangan Perangkat Daerah | | | | | | | | 7.075.685.481 | | |
| 5 | 3 | 1 | 2.02 | 1 | Penyediaan Gaji dan Tunjangan ASN | Persentase Pemenuhan Layanan Administrasi Perkantoran | 100 % | Jumlah Orang yang Menerima Gaji dan Tunjangan ASN | 55 Orang/bulan | Tersedianya Gaji dan Tunjangan ASN | 100 % | Kab. Musi Banyuasin, Sekayu, Serasan Jaya | 7.075.685.481 | |
| 5 | 3 | 1 | 2.03 | Administrasi Barang Milik Daerah pada Perangkat Daerah | | | | | | | | 46.282.500 | | |
| 5 | 3 | 1 | 2.03 | 2 | Pengamanan Barang Milik Daerah SKPD | Persentase Sarana dan Prasarana Aparatur dalam kondisi baik | 100 % | Jumlah Dokumen Pengamanan Barang Milik Daerah SKPD | 1 Dokumen | Terlaksananya Asuransi Kendaraan Dinas Roda 4 | 100 % | Kab. Musi Banyuasin, Semua Kecamatan, Semua Kelurahan | 46.282.500 | |
| 5 | 3 | 1 | 2.05 | Administrasi Kepegawaian Perangkat Daerah | | | | | | | | 129.805.000 | | |
| 5 | 3 | 1 | 2.05 | 2 | Pengadaan Pakaian Dinas beserta Atribut Kelengkapannya | Persentase Pengelolaan Kepegawaian yang dilaksanakan tepat waktu | 100 % | Jumlah Paket Pakaian Dinas beserta Atribut Kelengkapan | 2 Paket | Terlaksananya Pengelolaan Kepegawaian Perangkat Daerah | 100 % | Kab. Musi Banyuasin, Sekayu, Serasan Jaya | 35.450.000 | |
| | | | | | | | | Pakaian Dinas Harian (PDH) | 50 Stel | | | | | |
| | | | | | | | | Pakaian Olahraga (Training Set) | 70 Stel | | | | | |
| 5 | 3 | 1 | 2.05 | 9 | Pendidikan dan Pelatihan Pegawai Berdasarkan Tugas dan Fungsi | Persentase Pengelolaan Kepegawaian yang dilaksanakan tepat waktu | 100 % | Jumlah Pegawai Berdasarkan Tugas dan Fungsi yang Mengikuti Pendidikan dan Pelatihan | 5 Orang | Terlaksananya Pengelolaan Kepegawaian Perangkat Daerah | 100 % | Kab. Musi Banyuasin, Sekayu, Serasan Jaya | 94.355.000 | |

| Kode | | | | Program/ Kegiatan | Sasaran Program | | Sasaran Kegiatan | | | | Lokasi Kegiatan | Pagu Indikatif (Rp.) | Ket | |
|----------|----------|----------|-------------|----------------------|--|---|--------------------|---|---------------------|--|--------------------|--|-------------|--|
| | | | | | Indikator Kinerja | Target | Output Kegiatan | Target | Outcome Kegiatan | Target | | | | |
| 5 | 3 | 1 | 2.06 | | Administrasi Umum Perangkat Daerah | | | | | | | 1.054.524.007 | | |
| 5 | 3 | 1 | 2.06 | 1 | Penyediaan Komponen Instalasi Listrik/Penerang an Bangunan Kantor | Persentase Pemenuhan Layanan Administrasi Perkantoran | 100 % | Jumlah Paket Komponen Instalasi Listrik/Penerang an Bangunan Kantor yang Disediakan | 1 Paket | Tersedianya Administrasi Umum Perangkat Daerah | 100 % | Kab. Musi Banyuasin, Semua Kecamatan, Semua Kelurahan | 29.985.811 | |
| 5 | 3 | 1 | 2.06 | 2 | Penyediaan Peralatan dan Perlengkapan Kantor | Persentase Pemenuhan Layanan Administrasi Perkantoran | 100 % | Jumlah Paket Peralatan dan Perlengkapan Kantor yang Disediakan | 0 Paket | Tersedianya Administrasi Umum Perangkat Daerah | 100 % | Kab. Musi Banyuasin, Sekayu, Serasan Jaya | 198.904.458 | |
| | | | | | | | | Jumlah Paket Peralatan dan Perlengkapan Kantor yang Disediakan | 1 Paket | | | | | |
| | | | | | | | | Tersedianya Peralatan dan Perlengkapan Kantor | 4 Jenis | | | | | |
| 5 | 3 | 1 | 2.06 | 3 | Penyediaan Peralatan Rumah Tangga | Persentase Pemenuhan Layanan Administrasi Perkantoran | 100 % | Jumlah Paket Peralatan Rumah Tangga yang Disediakan | 1 Paket | Tersedianya Administrasi Umum Perangkat Daerah | 100 % | Kab. Musi Banyuasin, Sekayu, Serasan Jaya | 53.677.930 | |
| 5 | 3 | 1 | 2.06 | 4 | Penyediaan Bahan Logistik Kantor | Persentase Pemenuhan Layanan Administrasi Perkantoran | 100 % | Jumlah Paket Bahan Logistik Kantor yang Disediakan | 1 Paket | Tersedianya Administrasi Umum Perangkat Daerah | 100 % | Kab. Musi Banyuasin, Sekayu, Serasan Jaya | 198.900.678 | |
| 5 | 3 | 1 | 2.06 | 5 | Penyediaan Barang Cetak dan Penggandaan | Persentase Pemenuhan Layanan Administrasi Perkantoran | 100 % | Jumlah Paket Barang Cetak dan Penggandaan yang Disediakan | 2 Paket | Tersedianya Administrasi Umum Perangkat Daerah | 100 % | Kab. Musi Banyuasin, Sekayu, Serasan Jaya | 148.055.130 | |

| Kode | | | | | Program/ Kegiatan | Sasaran Program | | Sasaran Kegiatan | | | | Lokasi Kegiatan | Pagu Indikatif (Rp.) | Ket |
|------|---|---|------|---|--|---|--------|--|------------|--|--------|---|----------------------|-----|
| | | | | | | Indikator Kinerja | Target | Output Kegiatan | Target | Outcome Kegiatan | Target | | | |
| 5 | 3 | 1 | 2.06 | 6 | Penyediaan Bahan Bacaan dan Peraturan Perundang-undangan | Persentase Pemenuhan Layanan Administrasi Perkantoran | 100 % | Jumlah Dokumen Bahan Bacaan dan Peraturan Perundang-Undangan yang Disediakan | 1 Dokumen | Tersedianya Administrasi Umum Perangkat Daerah | 100 % | Kab. Musi Banyuasin, Sekayu, Serasan Jaya | 25.000.000 | |
| | | | | | | | | Tersedianya Surat Kabar Media Nasional dan Media Lokal | 2 Media | | | | | |
| 5 | 3 | 1 | 2.06 | 8 | Fasilitasi Kunjungan Tamu | Persentase Pemenuhan Layanan Administrasi Perkantoran | 100 % | Jumlah Laporan Fasilitasi Kunjungan Tamu | 1 Laporan | Tersedianya Administrasi Umum Perangkat Daerah | 100 % | Kab. Musi Banyuasin, Sekayu, Serasan Jaya | 100.000.000 | |
| | | | | | | | | Tersedianya Konsumsi Makan, Minum, Snack Tamu dan Rapat | 12 Bulan | | | | | |
| 5 | 3 | 1 | 2.06 | 9 | Penyelenggaraan Rapat Koordinasi dan Konsultasi SKPD | Persentase Pemenuhan Layanan Administrasi Perkantoran | 100 % | Jumlah Laporan Penyelenggaraan Rapat Koordinasi dan Konsultasi SKPD | 12 Laporan | Tersedianya Administrasi Umum Perangkat Daerah | 100 % | Kab. Musi Banyuasin, Semua Kecamatan, Semua Kelurahan | 300.000.000 | |

| Kode | | | | Program/ Kegiatan | Sasaran Program | | Sasaran Kegiatan | | | | Lokasi Kegiatan | Pagu Indikatif (Rp.) | Ket | |
|----------|----------|----------|-------------|----------------------|---|---|--------------------|--|---------------------|---|--------------------|---|-------------|--|
| | | | | | Indikator Kinerja | Target | Output Kegiatan | Target | Outcome Kegiatan | Target | | | | |
| 5 | 3 | 1 | 2.07 | | Pengadaan Barang Milik Daerah Penunjang Urusan Pemerintah Daerah | | | | | | | 99.386.520 | | |
| 5 | 3 | 1 | 2.07 | 5 | Pengadaan Mebel | Persentase Sarana dan Prasarana Aparatur dalam Kondisi Baik | 100 % | Jumlah Paket Mebel yang Disediakan | 102 Unit | Terpenuhinya peralatan dan perlengkapan kantor | 2 Jenis | Kab. Musi Banyuasin, Sekayu, Serasan Jaya | 99.386.520 | |
| 5 | 3 | 1 | 2.08 | | Penyediaan Jasa Penunjang Urusan Pemerintahan Daerah | | | | | | | 623.795.739 | | |
| 5 | 3 | 1 | 2.08 | 2 | Penyediaan Jasa Komunikasi, Sumber Daya Air dan Listrik | Persentase Pemenuhan Layanan Administrasi Perkantoran | 100 % | Jumlah Laporan Penyediaan Jasa Komunikasi, Sumber Daya Air dan Listrik yang Disediakan | 1 Laporan | Tersedianya Jasa Penunjang Urusan Pemerintah Daerah | 100 % | Kab. Musi Banyuasin, Semua Kecamatan, Semua Kelurahan | 205.795.739 | |
| | | | | | | | | Tersedianya pembayaran air, pembayaran Listrik, Pembayaran Telepon dan Kawat/Faksimili /Internet/Intran et/TV Kabel/TV Satelit | 12 Bulan | | | | | |
| 5 | 3 | 1 | 2.08 | 4 | Penyediaan Jasa Pelayanan Umum Kantor | Persentase Pemenuhan Layanan Administrasi Perkantoran | 100 % | Jumlah Laporan Penyediaan Jasa Pelayanan Umum Kantor yang Disediakan | 1 Laporan | Tersedianya Jasa Penunjang Urusan Pemerintah Daerah | 100 % | Kab. Musi Banyuasin, Sekayu, Serasan Jaya | 418.000.000 | |

| Kode | | | | | Program/ Kegiatan | Sasaran Program | | Sasaran Kegiatan | | | | Lokasi Kegiatan | Pagu Indikatif (Rp.) | Ket |
|----------|----------|----------|------|----|---|---|--------|--|----------|--|--------|---|----------------------|-----|
| | | | | | | Indikator Kinerja | Target | Output Kegiatan | Target | Outcome Kegiatan | Target | | | |
| | | | | | | | | Tersedianya honorarium non PNS dan honorarium Pengurus Barang, operator SIMDA Gaji, SIMDA Keuangan, Admin SIPP dan Admin RUP | 46 Orang | | | | | |
| 5 | 3 | 1 | 2.09 | | Pemeliharaan Barang Milik Daerah Penunjang Urusan Pemerintahan Daerah | | | | | | | 284.780.000 | | |
| 5 | 3 | 1 | 2.09 | 2 | Penyediaan Jasa Pemeliharaan, Biaya Pemeliharaan, Pajak dan Perizinan Kendaraan Dinas Operasional atau Lapangan | Pemeliharaan Barang Milik Daerah Penunjang Urusan Pemerintahan Daerah | 100 % | Jumlah Kendaraan Dinas Operasional atau Lapangan yang Dipelihara dan dibayarkan Pajak dan Perizinannya | 8 Unit | Barang Milik Daerah Penunjang Urusan Pemerintah dalam kondisi baik | 100 % | Kab. Musi Banyuasin, Sekayu, Serasan Jaya | 216.480.000 | |
| 5 | 3 | 1 | 2.09 | 9 | Pemeliharaan/R ehabilitasi Gedung Kantor dan Bangunan Lainnya | Pemeliharaan Barang Milik Daerah Penunjang Urusan Pemerintahan Daerah | 100 % | Jumlah Gedung Kantor dan Bangunan Lainnya yang Dipelihara/Direhabilitasi | 1 Unit | Barang Milik Daerah Penunjang Urusan Pemerintah dalam kondisi baik | 100 % | Kab. Musi Banyuasin, Semua Kecamatan, Semua Kelurahan | 50.000.000 | |
| 5 | 3 | 1 | 2.09 | 10 | Pemeliharaan/R ehabilitasi Sarana dan Prasarana Gedung Kantor atau Bangunan Lainnya | Pemeliharaan Barang Milik Daerah Penunjang Urusan Pemerintahan Daerah | 100 % | Jumlah Sarana dan Prasarana Gedung Kantor atau Bangunan Lainnya yang Dipelihara/Direhabilitasi | 30 Unit | Barang Milik Daerah Penunjang Urusan Pemerintah dalam kondisi baik | 100 % | Kab. Musi Banyuasin, Sekayu, Serasan Jaya | 18.300.000 | |

| Kode | | | | Program/ Kegiatan | Sasaran Program | | Sasaran Kegiatan | | | | Lokasi Kegiatan | Pagu Indikatif (Rp.) | Ket | |
|------|---|---|------|----------------------|---|---------------------|--------------------|---|---------------------|---|--------------------|---|-------------|--|
| | | | | | Indikator Kinerja | Target | Output Kegiatan | Target | Outcome Kegiatan | Target | | | | |
| 5 | 3 | 2 | | | PROGRAM KEPEGAWAIAN DAERAH | | | | | | | 3.960.392.000 | | |
| 5 | 3 | 2 | 2.01 | | Pengadaan, Pemberhentian dan Informasi Kepegawaian ASN | | | | | | | 800.055.000 | | |
| 5 | 3 | 2 | 2.01 | 3 | Koordinasi dan Fasilitasi Pengadaan PNS dan PPPK | Survey Kepuasan ASN | 87,25 % | Jumlah Dokumen Kegiatan Koordinasi dan Fasilitasi Pengadaan PNS dan PPPK | 3 Dokumen | Persentase Terlaksananya Pengadaan, Pemberhentian dan Informasi Kepegawaian ASN | 100 % | Kab. Musi Banyuasin, Sekayu, Serasan Jaya | 500.000.000 | |
| 5 | 3 | 2 | 2.01 | 4 | Evaluasi Pengadaan ASN dan Pengadaan ASN | Survey Kepuasan ASN | 87,25 % | Jumlah Laporan Hasil Evaluasi Pengadaan ASN | 1 Laporan | Persentase Terlaksananya Pengadaan, Pemberhentian dan Informasi Kepegawaian ASN | 100 % | Kab. Musi Banyuasin, Sekayu, Serasan Jaya | 120.000.000 | |
| | | | | | | | | Pengambilan Sumpah / Janji PNS dan Penyerahan SK PPPK | 1 Kali | | | | | |
| 5 | 3 | 2 | 2.01 | 6 | Koordinasi Pelaksanaan Administrasi Pemberhentian | Survey Kepuasan ASN | 87,25 % | Jumlah Dokumen Hasil kegiatan Koordinasi Pelaksanaan Administrasi Pemberhentian | 5 Dokumen | Persentase Terlaksananya Pengadaan, Pemberhentian dan Informasi Kepegawaian ASN | 100 % | Kab. Musi Banyuasin, Sekayu, Serasan Jaya | 50.011.000 | |
| 5 | 3 | 2 | 2.01 | 8 | Fasilitasi Lembaga Profesi ASN | Survey Kepuasan ASN | 87,25 % | Jumlah Lembaga Profesi ASN yang Difasilitasi | 3 Lembaga | Persentase Terlaksananya Pengadaan, Pemberhentian dan Informasi Kepegawaian ASN | 100 % | Kab. Musi Banyuasin, Sekayu, Serasan Jaya | 70.000.000 | |

| Kode | | | | | Program/ Kegiatan | Sasaran Program | | Sasaran Kegiatan | | | | Lokasi Kegiatan | Pagu Indikatif (Rp.) | Ket |
|----------|----------|----------|-------------|----|--|---|------------|--|-----------|---|--------|--|----------------------|-----|
| | | | | | | Indikator Kinerja | Target | Output Kegiatan | Target | Outcome Kegiatan | Target | | | |
| 5 | 3 | 2 | 2.01 | 10 | Pengelolaan Sistem Informasi Kepegawaian | Survey Kepuasan ASN | 87,25 % | Jumlah Dokumen Hasil Pengelolaan Sistem Informasi Kepegawaian | 4 Dokumen | Persentase Terlaksananya Pengadaan, Pemberhentian dan Informasi Kepegawaian ASN | 100 % | Kab. Musi Banyuasin, Sekayu, Serasan Jaya | 60.044.000 | |
| 5 | 3 | 2 | 2.02 | | Mutasi dan Promosi ASN | | | | | | | 569.523.000 | | |
| 5 | 3 | 2 | 2.02 | 1 | Pengelolaan Mutasi ASN | Persentase Penempatan ASN sesuai dengan Standar Jabatan | 98,15 % | Jumlah Dokumen Hasil Pelaksanaan Mutasi Jabatan Pimpinan Tinggi, Jabatan Administrasi, Jabatan Pelaksana dan Mutasi ASN antar Daerah | 1 Dokumen | Terlaksananya Mutasi dan Promosi ASN | 100 % | Kab. Musi Banyuasin, Sekayu, Serasan Jaya | 149.794.000 | |

| Kode | | | | | Program/ Kegiatan | Sasaran Program | | Sasaran Kegiatan | | | | Lokasi Kegiatan | Pagu Indikatif (Rp.) | Ket |
|----------|----------|----------|------|---|------------------------------------|---|---------|---|--------------|--|--------|---|----------------------|-----|
| | | | | | | Indikator Kinerja | Target | Output Kegiatan | Target | Outcome Kegiatan | Target | | | |
| | | | | | | | | Terlaksananya Mutasi ASN antar Perangkat Daerah, Mutasi Keluar dan Masuk ke Kab. MUBA | 50 Orang | | | | | |
| 5 | 3 | 2 | 2.02 | 2 | Pengelolaan Kenaikan Pangkat ASN | Persentase Penempatan ASN sesuai dengan Standar Jabatan | 98,15 % | Jumlah Pengelolaan Kenaikan Pangkat ASN | 1450 Dokumen | Terlaksananya Mutasi dan Promosi ASN | 100 % | Kab. Musi Banyuasin, Sekayu, Serasan Jaya | 219.908.000 | |
| 5 | 3 | 2 | 2.02 | 3 | Pengelolaan Promosi ASN | Persentase Penempatan ASN sesuai dengan Standar Jabatan | 98,15 % | Jumlah Dokumen Hasil Pengelolaan Promosi ASN | 150 Dokumen | Terlaksananya Mutasi dan Promosi ASN | 100 % | Kab. Musi Banyuasin, Sekayu, Serasan Jaya | 199.821.000 | |
| | | | | | | | | Terlaksananya Seleksi JPT Pratama dan Uji Kompetensi (Job Fit) | 1 Kali | | | | | |
| 5 | 3 | 2 | 2.03 | | Pengembangan Kompetensi ASN | | | | | | | 2.129.628.000 | | |
| 5 | 3 | 2 | 2.03 | 1 | Peningkatan Kapasitas Kinerja ASN | Persentase JPT yang mempunyai Kompetensi sesuai dengan Standar Kompetensi Jabatan | 85,50 % | Jumlah ASN yang Meningkatkan Kapasitasnya | 40 Orang | Persentase Terlaksananya Pengembangan Kompetensi ASN | 100 % | Kab. Musi Banyuasin, Sekayu, Serasan Jaya | 249.877.000 | |

| Kode | | | | | Program/ Kegiatan | Sasaran Program | | Sasaran Kegiatan | | | | Lokasi Kegiatan | Pagu Indikatif (Rp.) | Ket |
|----------|----------|----------|------|--|---|---|---------|--|-----------|--|--------|---|----------------------|-----|
| | | | | | | Indikator Kinerja | Target | Output Kegiatan | Target | Outcome Kegiatan | Target | | | |
| 5 | 3 | 2 | 2.03 | 4 | Pengelolaan Pendidikan Lanjutan ASN | Persentase JPT yang mempunyai Kompetensi sesuai dengan Standar Kompetensi Jabatan | 85,50 % | Jumlah ASN yang Mendapatkan Pendidikan Lanjutan | 24 Orang | Persentase Terlaksananya Pengembangan Kompetensi ASN | 100 % | Kab. Musi Banyuasin, Sekayu, Serasan Jaya | 1.179.861.000 | |
| 5 | 3 | 2 | 2.03 | 5 | Koordinasi dan Kerja Sama Pelaksanaan Diklat | Persentase JPT yang mempunyai Kompetensi sesuai dengan Standar Kompetensi Jabatan | 85,50 % | Jumlah Dokumen Hasil Koordinasi dan Kerja Sama Pelaksanaan Diklat | 2 Dokumen | Persentase Terlaksananya Pengembangan Kompetensi ASN | 100 % | Kab. Musi Banyuasin, Sekayu, Serasan Jaya | 699.890.000 | |
| | | | | | | | | Jumlah Peserta Latsar CPNS dan Diklat Bimbingan Teknis | 50 Orang | | | | | |
| 5 | 3 | 2 | 2.04 | Penilaian dan Evaluasi Kinerja Aparatur | | | | | | | | 461.186.000 | | |
| 5 | 3 | 2 | 2.04 | 2 | Pelaksanaan Penilaian dan Evaluasi Kinerja Aparatur | Persentase Capaian Kinerja ASN yang Memiliki Capaian Kinerja Baik | 99,82 % | Jumlah Dokumen Hasil Pelaksanaan Penilaian dan Evaluasi Kinerja Aparatur | 1 Dokumen | Persentase Terlaksananya Penilaian dan Evaluasi Kinerja Aparatur | 100 % | Kab. Musi Banyuasin, Sekayu, Serasan Jaya | 117.071.000 | |
| | | | | | | | | Persentase Kasus-kasus Pelanggaran Disiplin ASN | 1,49 % | | | | | |

| Kode | | | | | Program/ Kegiatan | Sasaran Program | | Sasaran Kegiatan | | | | Lokasi Kegiatan | Pagu Indikatif (Rp.) | Ket |
|------|---|---|------|---|--|--|------------|---|------------|--|--------|--|----------------------|-----|
| | | | | | | Indikator Kinerja | Target | Output Kegiatan | Target | Outcome Kegiatan | Target | | | |
| 5 | 3 | 2 | 2.04 | 5 | Pengelolaan Tanda Jasa bagi Pegawai | Persentase Capaian Kinerja ASN yang Memiliki Capaian Kinerja Baik | 99,82 % | Jumlah ASN yang Diberikan Tanda Jasa | 300 Orang | Persentase Terlaksananya Penilaian dan Evaluasi Kinerja Aparatur | 100 % | Kab. Musi Banyuasin, Semua Kecamatan, Semua Kelurahan | 70.090.000 | |
| | | | | | | Persentase Kasus-kasus Pelanggaran Disiplin ASN | 1,49 % | | | | | | | |
| 5 | 3 | 2 | 2.04 | 8 | Pengelolaan Penyelesaian Pelanggaran Disiplin ASN | Persentase Capaian Kinerja ASN yang Memiliki Capaian Kinerja Baik | 99,82 % | Jumlah Laporan Hasil Pengelolaan Penyelesaian Pelanggaran Disiplin ASN | 57 Laporan | Persentase Terlaksananya Penilaian dan Evaluasi Kinerja Aparatur | 100 % | Kab. Musi Banyuasin, Sekayu, Serasan Jaya | 136.014.000 | |
| | | | | | | Persentase Kasus-kasus Pelanggaran Disiplin ASN | 1,49 % | | | | | | | |
| 5 | 3 | 2 | 2.04 | 9 | Pelayanan Proses Izin Perceraian Pegawai | Persentase Capaian Kinerja ASN yang Memiliki Capaian Kinerja Baik | 99,82 % | Jumlah Dokumen Proses Izin Perceraian Pegawai yang Dilayani | 20 Dokumen | Persentase Terlaksananya Penilaian dan Evaluasi Kinerja Aparatur | 100 % | Kab. Musi Banyuasin, Sekayu, Serasan Jaya | 44.609.000 | |
| | | | | | | Persentase Kasus-kasus Pelanggaran Disiplin ASN | 1,49 % | | | | | | | |

| Kode | | | | | Program/ Kegiatan | Sasaran Program | | Sasaran Kegiatan | | | | Lokasi Kegiatan | Pagu Indikatif (Rp.) | Ket |
|--------------|---|---|------|----|--------------------------|--|------------|---|-----------|--|--------|--|----------------------|-----|
| | | | | | | Indikator Kinerja | Target | Output Kegiatan | Target | Outcome Kegiatan | Target | | | |
| 5 | 3 | 2 | 2.04 | 10 | Evaluasi Disiplin ASN | Persentase Capaian Kinerja ASN yang Memiliki Capaian Kinerja Baik | 99,82 % | Jumlah Laporan Hasil Evaluasi Disiplin ASN | 1 Laporan | Persentase Terlaksananya Penilaian dan Evaluasi Kinerja Aparatur | 100 % | Kab. Musi Banyuasin, Sekayu, Serasan Jaya | 93.402.000 | |
| | | | | | | Persentase Kasus-kasus Pelanggaran Disiplin ASN | 1,49 % | Terlaksananya Laporan LHKPN melalui Aplikasi e-LHKPN bagi Wajib Lapo LHKPN dilingkungan Pemkab Musi Banyuasin Tahun Lapo 2022 | 600 orang | | | | | |
| TOTAL | | | | | | | | | | | | 13.324.159.247 | | |

**Rancangan APBD Kabupaten Musi Banyuasin
Tahun Anggaran 2023**

Nama Organisasi : Kecamatan Babat Supat

| Kode | | | | Program/ Kegiatan | Sasaran Program | | Sasaran Kegiatan | | | | Lokasi Kegiatan | Pagu Indikatif (Rp.) | Ket | |
|----------|----------|----------|------|---|---|---|--------------------|--|---------------------|---|--------------------|---|----------------|--|
| | | | | | Indikator Kinerja | Target | Output Kegiatan | Target | Outcome Kegiatan | Target | | | | |
| 6 | 1 | 1 | 2.01 | Perencanaan, Penganggaran, dan Evaluasi Kinerja Perangkat Daerah | | | | | | | | 50.000.000 | | |
| 6 | 1 | 1 | 2.01 | 1 | Penyusunan Dokumen Perencanaan Perangkat Daerah | Persentase pelaporan capaian kinerja dan keuangan dilaksanakan sangat tepat | 100 % | Jumlah Dokumen Perencanaan Perangkat Daerah | 4 Dokumen | Terselenggaranya perencanaan, penganggaran, dan evaluasi kinerja APIP | 100 % | Kab. Musi Banyuasin, Sekayu, Serasan Jaya | 25.000.000 | |
| 6 | 1 | 1 | 2.01 | 6 | Koordinasi dan Penyusunan Laporan Capaian Kinerja dan Ikhtisar Realisasi Kinerja SKPD | Persentase pelaporan capaian kinerja dan keuangan dilaksanakan sangat tepat | 100 % | Jumlah Laporan Capaian Kinerja dan Ikhtisar Realisasi Kinerja SKPD dan Laporan Hasil Koordinasi Penyusunan Laporan Capaian Kinerja dan Ikhtisar Realisasi Kinerja SKPD | 4 Laporan | Terselenggaranya perencanaan, penganggaran, dan evaluasi kinerja APIP | 100 % | Kab. Musi Banyuasin, Sekayu, Serasan Jaya | 25.000.000 | |
| 6 | 1 | 1 | 2.02 | Administrasi Keuangan Perangkat Daerah | | | | | | | | 14.431.015.458 | | |
| 6 | 1 | 1 | 2.02 | 1 | Penyediaan Gaji dan Tunjangan ASN | Persentase pemenuhan layanan administrasi perkantoran | 100 % | Jumlah Orang yang Menerima Gaji dan Tunjangan ASN | 85 Orang/bulan | Terlaksananya administrasi keuangan APIP | 100 % | Kab. Musi Banyuasin, Sekayu, Serasan Jaya | 14.431.015.458 | |

| Kode | | | | Program/ Kegiatan | Sasaran Program | | Sasaran Kegiatan | | | | Lokasi Kegiatan | Pagu Indikatif (Rp.) | Ket | |
|----------|----------|----------|------|---|--|---|--------------------|---|---------------------|---|--------------------|---|-------------|--|
| | | | | | Indikator Kinerja | Target | Output Kegiatan | Target | Outcome Kegiatan | Target | | | | |
| 6 | 1 | 1 | 2.03 | Administrasi Barang Milik Daerah pada Perangkat Daerah | | | | | | | | 59.562.500 | | |
| 6 | 1 | 1 | 2.03 | 2 | Pengamanan Barang Milik Daerah SKPD | Persentase pemenuhan layanan administrasi perkantoran | 100 % | Jumlah Dokumen Pengamanan Barang Milik Daerah SKPD | 10 Dokumen | Terlaksananya administrasi barang milik daerah | 100 % | Kab. Musi Banyuasin, Sekayu, Serasan Jaya | 59.562.500 | |
| 6 | 1 | 1 | 2.05 | Administrasi Kepegawaian Perangkat Daerah | | | | | | | | 362.813.600 | | |
| 6 | 1 | 1 | 2.05 | 2 | Pengadaan Pakaian Dinas beserta Atribut Kelengkapannya | Persentase pengelolaan kepegawaian yang dilaksanakan tepat waktu | 100 % | Jumlah Paket Pakaian Dinas beserta Atribut Kelengkapan | 1 Paket | Terlaksananya administrasi kepegawaian APIP | 100 % | Kab. Musi Banyuasin, Sekayu, Serasan Jaya | 55.950.000 | |
| 6 | 1 | 1 | 2.05 | 3 | Pendataan dan Pengolahan Administrasi Kepegawaian | Persentase pengelolaan kepegawaian yang dilaksanakan tepat waktu | 100 % | Jumlah Dokumen Pendataan dan Pengolahan Administrasi Kepegawaian | 50 Dokumen | Terlaksananya administrasi kepegawaian APIP | 100 % | Kab. Musi Banyuasin, Sekayu, Serasan Jaya | 49.867.600 | |
| 6 | 1 | 1 | 2.05 | 9 | Pendidikan dan Pelatihan Pegawai Berdasarkan Tugas dan Fungsi | Persentase pengelolaan kepegawaian yang dilaksanakan tepat waktu | 100 % | Jumlah Pegawai Berdasarkan Tugas dan Fungsi yang Mengikuti Pendidikan dan Pelatihan | 27 Orang | Terlaksananya administrasi kepegawaian APIP | 100 % | Semua Kab/Kota, Semua Kecamatan, Semua Kelurahan | 256.996.000 | |

| Kode | | | | Program/ Kegiatan | Sasaran Program | | Sasaran Kegiatan | | | | Lokasi Kegiatan | Pagu Indikatif (Rp.) | Ket | |
|----------|----------|----------|-------------|---|--|---|--------------------|---|---------------------|--|--------------------|--|-------------|--|
| | | | | | Indikator Kinerja | Target | Output Kegiatan | Target | Outcome Kegiatan | Target | | | | |
| 6 | 1 | 1 | 2.06 | Administrasi Umum Perangkat Daerah | | | | | | | | 1.024.499.828 | | |
| 6 | 1 | 1 | 2.06 | 1 | Penyediaan Komponen Instalasi Listrik/Penerang an Bangunan Kantor | Persentase sarana dan prasarana aparatur dalam kondisi baik | 100 % | Jumlah Paket Komponen Instalasi Listrik/Penerang an Bangunan Kantor yang Disediakan | 1 Paket | Terlaksananya administrasi umum APIP | 100 % | Kab. Musi Banyuasin, Sekayu, Serasan Jaya | 29.992.924 | |
| 6 | 1 | 1 | 2.06 | 3 | Penyediaan Peralatan Rumah Tangga | Persentase sarana dan prasarana aparatur dalam kondisi baik | 100 % | Jumlah Paket Peralatan Rumah Tangga yang Disediakan | 1 Paket | Terlaksananya administrasi umum APIP | 100 % | Kab. Musi Banyuasin, Sekayu, Serasan Jaya | 74.997.758 | |
| 6 | 1 | 1 | 2.06 | 4 | Penyediaan Bahan Logistik Kantor | Persentase sarana dan prasarana aparatur dalam kondisi baik | 100 % | Jumlah Paket Bahan Logistik Kantor yang Disediakan | 1 Paket | Terlaksananya administrasi umum APIP | 100 % | Kab. Musi Banyuasin, Sekayu, Serasan Jaya | 200.479.881 | |
| 6 | 1 | 1 | 2.06 | 5 | Penyediaan Barang Cetak dan Penggandaan | Persentase sarana dan prasarana aparatur dalam kondisi baik | 100 % | Jumlah Paket Barang Cetak dan Penggandaan yang Disediakan | 1 Paket | Terlaksananya administrasi umum APIP | 100 % | Kab. Musi Banyuasin, Sekayu, Serasan Jaya | 246.494.265 | |
| 6 | 1 | 1 | 2.06 | 6 | Penyediaan Bahan Bacaan dan Peraturan Perundang- undangan | Persentase sarana dan prasarana aparatur dalam kondisi baik | 100 % | Jumlah Dokumen Bahan Bacaan dan Peraturan Perundang- undangan yang Disediakan | 12 Dokumen | Terlaksananya administrasi umum APIP | 100 % | Kab. Musi Banyuasin, Sekayu, Serasan Jaya | 25.320.000 | |

| Kode | | | | | Program/ Kegiatan | Sasaran Program | | Sasaran Kegiatan | | | | Lokasi Kegiatan | Pagu Indikatif (Rp.) | Ket |
|----------|----------|----------|-------------|---|---|---|--------|--|------------|--|--------|--|----------------------|-----|
| | | | | | | Indikator Kinerja | Target | Output Kegiatan | Target | Outcome Kegiatan | Target | | | |
| 6 | 1 | 1 | 2.06 | 8 | Fasilitasi Kunjungan Tamu | Persentase sarana dan prasarana aparatur dalam kondisi baik | 100 % | Jumlah Laporan Fasilitasi Kunjungan Tamu | 12 Laporan | Terlaksananya administrasi umum APIP | 100 % | Kab. Musi Banyuasin, Sekayu, Serasan Jaya | 46.252.000 | |
| 6 | 1 | 1 | 2.06 | 9 | Penyelenggaraan Rapat Koordinasi dan Konsultasi SKPD | Persentase sarana dan prasarana aparatur dalam kondisi baik | 100 % | Jumlah Laporan Penyelenggaraan Rapat Koordinasi dan Konsultasi SKPD | 3 Laporan | Terlaksananya administrasi umum APIP | 100 % | Semua Kab/Kota, Semua Kecamatan, Semua Kelurahan | 400.963.000 | |
| 6 | 1 | 1 | 2.08 | | Penyediaan Jasa Penunjang Urusan Pemerintahan Daerah | | | | | | | 603.136.000 | | |
| 6 | 1 | 1 | 2.08 | 2 | Penyediaan Jasa Komunikasi, Sumber Daya Air dan Listrik | Persentase sarana dan prasarana aparatur dalam kondisi baik | 100 % | Jumlah Laporan Penyediaan Jasa Komunikasi, Sumber Daya Air dan Listrik yang Disediakan | 4 Laporan | Terselenggaranya jasa penunjang urusan pemerintah daerah | 100 % | Kab. Musi Banyuasin, Sekayu, Serasan Jaya | 250.436.000 | |

| Kode | | | | | Program/ Kegiatan | Sasaran Program | | Sasaran Kegiatan | | | | Lokasi Kegiatan | Pagu Indikatif (Rp.) | Ket |
|----------|----------|----------|-------------|----|---|---|--------|--|------------|---|--------|---|----------------------|-----|
| | | | | | | Indikator Kinerja | Target | Output Kegiatan | Target | Outcome Kegiatan | Target | | | |
| 6 | 1 | 1 | 2.08 | 4 | Penyediaan Jasa Pelayanan Umum Kantor | Persentase sarana dan prasarana aparatur dalam kondisi baik | 100 % | Jumlah Laporan Penyediaan Jasa Pelayanan Umum Kantor yang Disediakan | 12 Laporan | Terselenggaranya jasa penunjang urusan pemerintah daerah | 100 % | Kab. Musi Banyuasin, Sekayu, Serasan Jaya | 352.700.000 | |
| 6 | 1 | 1 | 2.09 | | Pemeliharaan Barang Milik Daerah Penunjang Urusan Pemerintahan Daerah | | | | | | | 592.895.000 | | |
| 6 | 1 | 1 | 2.09 | 2 | Penyediaan Jasa Pemeliharaan, Biaya Pemeliharaan, Pajak dan Perizinan Kendaraan Dinas Operasional atau Lapangan | Persentase sarana dan prasarana aparatur dalam kondisi baik | 100 % | Jumlah Kendaraan Dinas Operasional atau Lapangan yang Dipelihara dan Dibayarkan Pajak dan Perizinannya | 10 Unit | Terlaksananya pemeliharaan barang milik daerah penunjang urusan pemerintah daerah | 100 % | Kab. Musi Banyuasin, Sekayu, Serasan Jaya | 332.310.000 | |
| 6 | 1 | 1 | 2.09 | 9 | Pemeliharaan/R ehabilitasi Gedung Kantor dan Bangunan Lainnya | Persentase sarana dan prasarana aparatur dalam kondisi baik | 100 % | Jumlah Gedung Kantor dan Bangunan Lainnya yang Dipelihara/Direhabilitasi | 1 Unit | Terlaksananya pemeliharaan barang milik daerah penunjang urusan pemerintah daerah | 100 % | Kab. Musi Banyuasin, Sekayu, Serasan Jaya | 199.979.000 | |
| 6 | 1 | 1 | 2.09 | 10 | Pemeliharaan/R ehabilitasi Sarana dan Prasarana Gedung Kantor atau Bangunan Lainnya | Persentase sarana dan prasarana aparatur dalam kondisi baik | 100 % | Jumlah Sarana dan Prasarana Gedung Kantor atau Bangunan Lainnya yang Dipelihara/Direhabilitasi | 78 Unit | Terlaksananya pemeliharaan barang milik daerah penunjang urusan pemerintah daerah | 100 % | Kab. Musi Banyuasin, Sekayu, Serasan Jaya | 60.606.000 | |

| Kode | | | | Program/ Kegiatan | Sasaran Program | | Sasaran Kegiatan | | | | Lokasi Kegiatan | Pagu Indikatif (Rp.) | Ket | |
|------|---|---|------|----------------------|--|---|--------------------|--|---------------------|---|--------------------|---|-------------|--|
| | | | | | Indikator Kinerja | Target | Output Kegiatan | Target | Outcome Kegiatan | Target | | | | |
| 6 | 1 | 2 | | | PROGRAM PENYELENGGARAAN PENGAWASAN | | | | | | | 3.707.235.600 | | |
| 6 | 1 | 2 | 2.01 | | Penyelenggaraan Pengawasan Internal | | | | | | | 2.667.337.800 | | |
| 6 | 1 | 2 | 2.01 | 1 | Pengawasan Kinerja Pemerintah Daerah | Opini terhadap Laporan Keuangan PEMDA | WTP Predikat | Jumlah Laporan Hasil Pengawasan Kinerja Pemerintah Daerah | 0 Laporan | Terselenggaranya pengawasan internal APIP pada perangkat daerah | 100 % | Kab. Musi Banyuasin, Semua Kecamatan, Semua Kelurahan | 777.837.800 | |
| | | | | | | Persentase PD yang memperoleh nilai SAKIP minimal BB | 60 % | | | | | | | |
| | | | | | | Persentase rekomendasi hasil pemeriksaan BPK yang telah ditindaklanjuti | 85 % | | | | | | | |
| | | | | | | Persentase Unit Pelayanan Publik Kategori Baik | 65 % | | | | | | | |
| 6 | 1 | 2 | 2.01 | 2 | Pengawasan Keuangan Pemerintah Daerah | Opini terhadap Laporan Keuangan PEMDA | WTP Predikat | Jumlah Laporan Hasil Pengawasan Keuangan Pemerintah Daerah | 0 Laporan | Terselenggaranya pengawasan internal APIP pada perangkat daerah | 100 % | Kab. Musi Banyuasin, Semua Kecamatan, Semua Kelurahan | 419.500.000 | |
| | | | | | | Persentase PD yang memperoleh nilai SAKIP minimal BB | 60 % | | | | | | | |
| | | | | | | Persentase rekomendasi hasil pemeriksaan BPK yang telah ditindaklanjuti | 85 % | | | | | | | |

| Kode | | | | | Program/ Kegiatan | Sasaran Program | | Sasaran Kegiatan | | | | Lokasi Kegiatan | Pagu Indikatif (Rp.) | Ket |
|------|---|---|------|---|------------------------|---|---------------|---|-----------|---|--------|---|----------------------|-----|
| | | | | | | Indikator Kinerja | Target | Output Kegiatan | Target | Outcome Kegiatan | Target | | | |
| | | | | | | Persentase Unit Pelayanan Publik Kategori Baik | 65` % | | | | | | | |
| 6 | 1 | 2 | 2.01 | 3 | Reviu Laporan Kinerja | Opini terhadap Laporan Keuangan PEMDA | WTP Pr edikat | Jumlah Laporan Hasil Reviu Laporan Kinerja | 1 Laporan | Terselenggaranya pengawasan internal APIP pada perangkat daerah | 100 % | Kab. Musi Banyuasin, Semua Kecamatan, Semua Kelurahan | 350.000.000 | |
| | | | | | | Persentase PD yang memperoleh nilai SAKIP minimal BB | 60 % | | | | | | | |
| | | | | | | Persentase rekomendasi hasil pemeriksaan BPK yang telah ditindaklanjuti | 85 % | | | | | | | |
| | | | | | | Persentase Unit Pelayanan Publik Kategori Baik | 65` % | | | | | | | |
| 6 | 1 | 2 | 2.01 | 4 | Reviu Laporan Keuangan | Opini terhadap Laporan Keuangan PEMDA | WTP Pr edikat | Jumlah Laporan Hasil Reviu Laporan Keuangan | 1 Laporan | Terselenggaranya pengawasan internal APIP pada perangkat daerah | 100 % | Kab. Musi Banyuasin, Semua Kecamatan, Semua Kelurahan | 100.000.000 | |
| | | | | | | Persentase PD yang memperoleh nilai SAKIP minimal BB | 60 % | | | | | | | |

| Kode | | | | | Program/ Kegiatan | Sasaran Program | | Sasaran Kegiatan | | | | Lokasi Kegiatan | Pagu Indikatif (Rp.) | Ket |
|------|---|---|------|---|----------------------|---|--------------|--------------------------------------|-----------|---|--------|---|----------------------|-----|
| | | | | | | Indikator Kinerja | Target | Output Kegiatan | Target | Outcome Kegiatan | Target | | | |
| | | | | | | Persentase rekomendasi hasil pemeriksaan BPK yang telah ditindaklanjuti | 85 % | | | | | | | |
| | | | | | | Persentase Unit Pelayanan Publik Kategori Baik | 65 % | | | | | | | |
| 6 | 1 | 2 | 2.01 | 5 | Pengawasan Desa | Opini terhadap Laporan Keuangan PEMDA | WTP Predikat | Jumlah Laporan Hasil Pengawasan Desa | 0 Laporan | Terselenggaranya pengawasan internal APIP pada perangkat daerah | 100 % | Kab. Musi Banyuasin, Semua Kecamatan, Semua Kelurahan | 770.000.000 | |
| | | | | | | Persentase PD yang memperoleh nilai SAKIP minimal BB | 60 % | | | | | | | |
| | | | | | | Persentase rekomendasi hasil pemeriksaan BPK yang telah ditindaklanjuti | 85 % | | | | | | | |
| | | | | | | Persentase Unit Pelayanan Publik Kategori Baik | 65 % | | | | | | | |

| Kode | | | | | Program/ Kegiatan | Sasaran Program | | Sasaran Kegiatan | | | | Lokasi Kegiatan | Pagu Indikatif (Rp.) | Ket |
|----------|----------|----------|-------------|---|---|---|---------------|--|------------|---|--------|---|----------------------|-----|
| | | | | | | Indikator Kinerja | Target | Output Kegiatan | Target | Outcome Kegiatan | Target | | | |
| 6 | 1 | 2 | 2.01 | 7 | Monitoring dan Evaluasi Tindak Lanjut Hasil Pemeriksaan BPK RI dan Tindak Lanjut Hasil Pemeriksaan APIP | Opini terhadap Laporan Keuangan PEMDA | WTP Pr edikat | Jumlah Dokumen Hasil Monitoring dan Evaluasi Tindak Lanjut Hasil Pemeriksaan BPK RI dan Tindak Lanjut Hasil Pemeriksaan APIP | 0 Dokumen | Terselenggaranya pengawasan internal APIP pada perangkat daerah | 100 % | Kab. Musi Banyuasin, Semua Kecamatan, Semua Kelurahan | 250.000.000 | |
| | | | | | | Persentase PD yang memperoleh nilai SAKIP minimal BB | 60 % | | | | | | | |
| | | | | | | Persentase rekomendasi hasil pemeriksaan BPK yang telah ditindaklanjuti | 85 % | | | | | | | |
| | | | | | | Persentase Unit Pelayanan Publik Kategori Baik | 65 % | | | | | | | |
| 6 | 1 | 2 | 2.02 | | Penyelenggaraan Pengawasan dengan Tujuan Tertentu | | | | | | | 1.039.897.800 | | |
| 6 | 1 | 2 | 2.02 | 2 | Pengawasan dengan Tujuan Tertentu | Persentase Penyelesaian Pengaduan Masyarakat | 100 % | Jumlah Laporan Hasil Pengawasan Dengan Tujuan Tertentu | 48 Laporan | Terselenggaranya pengawasan dengan tujuan tertentu | 100 % | Kab. Musi Banyuasin, Semua Kecamatan, Semua Kelurahan | 1.039.897.800 | |

| Kode | | | | Program/ Kegiatan | Sasaran Program | | Sasaran Kegiatan | | | | Lokasi Kegiatan | Pagu Indikatif (Rp.) | Ket | |
|----------|----------|----------|------|----------------------|--|---------------------------------|--------------------|---|---------------------|--|--------------------|---|-------------|--|
| | | | | | Indikator Kinerja | Target | Output Kegiatan | Target | Outcome Kegiatan | Target | | | | |
| 6 | 1 | 3 | | | PROGRAM PERUMUSAN KEBIJAKAN, PENDAMPINGAN DAN ASISTENSI | | | | | | | 1.158.403.200 | | |
| 6 | 1 | 3 | 2.01 | | Perumusan Kebijakan Teknis di Bidang Pengawasan dan Fasilitasi Pengawasan | | | | | | | 200.000.000 | | |
| 6 | 1 | 3 | 2.01 | 1 | Perumusan Kebijakan Teknis di Bidang Pengawasan | Leveling Kapabilitas APIP | 3 Level | Jumlah Rekomendasi Kebijakan Teknis di Bidang Pengawasan yang Disusun | 2 Rekomendasi | Terselenggaranya kebijakan teknis pengawasan dan fasilitasi pengawasan | 100 % | Kab. Musi Banyuasin, Sekayu, Serasan Jaya | 200.000.000 | |
| 6 | 1 | 3 | 2.02 | | Pendampingan dan Asistensi | | | | | | | 958.403.200 | | |
| 6 | 1 | 3 | 2.02 | 1 | Pendampingan dan Asistensi Urusan Pemerintahan Daerah | Nilai Maturitas SPIP | 3,1 Skor | Jumlah Perangkat Daerah yang Dilakukan Pendampingan dan Asistensi Urusan Pemerintahan Daerah | 15 perangkat daerah | Terselenggaranya pendampingan dan asistensi APIP | 100 % | Kab. Musi Banyuasin, Semua Kecamatan, Semua Kelurahan | 200.000.000 | |
| | | | | | | Nilai Reformasi Birokrasi Pemda | CC Skor | | | | | | | |
| 6 | 1 | 3 | 2.02 | 2 | Pendampingan, Asistensi, Verifikasi, dan Penilaian Reformasi Birokrasi | Nilai Maturitas SPIP | 3,1 Skor | Jumlah Perangkat Daerah yang Dilakukan Pendampingan, Asistensi, Verifikasi, dan Penilaian Reformasi Birokrasi | 48 perangkat daerah | Terselenggaranya pendampingan dan asistensi APIP | 100 % | Kab. Musi Banyuasin, Semua Kecamatan, Semua Kelurahan | 156.300.000 | |
| | | | | | | Nilai Reformasi Birokrasi Pemda | CC Skor | | | | | | | |

| Kode | | | | | Program/ Kegiatan | Sasaran Program | | Sasaran Kegiatan | | | | Lokasi Kegiatan | Pagu Indikatif (Rp.) | Ket |
|--------------|---|---|------|---|---|------------------------------------|--------------|---|------------------------|--|--------|--|----------------------|-----|
| | | | | | | Indikator Kinerja | Target | Output Kegiatan | Target | Outcome Kegiatan | Target | | | |
| 6 | 1 | 3 | 2.02 | 3 | Koordinasi, Monitoring dan Evaluasi serta Verifikasi Pencegahan dan Pemberantasan Korupsi | Nilai Maturitas SPIP | 3,1 Sko r | Jumlah Kegiatan Koordinasi, Monitoring dan Evaluasi serta Verifikasi Pencegahan dan Pemberantasan Korupsi | 0 Kegiatan | Terselenggarany a pendampingan dan asistensi APIP | 100 % | Kab. Musi Banyuasin, Semua Kecamatan, Semua Kelurahan | 352.103.200 | |
| | | | | | | Nilai Reformasi Birokrasi Pemda | CC Sko r | | | | | | | |
| 6 | 1 | 3 | 2.02 | 4 | Pendampingan, Asistensi dan Verifikasi Penegakan Integritas | Nilai Maturitas SPIP | 3,1 Sko r | Jumlah Perangkat Daerah yang Dilakukan Pendampingan, Asistensi dan Verifikasi Penegakan Integritas | 48 perangkat daerah | Terselenggarany a pendampingan dan asistensi APIP | 100 % | Kab. Musi Banyuasin, Semua Kecamatan, Semua Kelurahan | 250.000.000 | |
| | | | | | | Nilai Reformasi Birokrasi Pemda | CC Sko r | | | | | | | |
| TOTAL | | | | | | | | | | | | 21.989.561.186 | | |

**Rancangan APBD Kabupaten Musi Banyuasin
Tahun Anggaran 2023**

Nama Organisasi : Kecamatan Babat Supat

| Kode | | | | Program/ Kegiatan | Sasaran Program | | Sasaran Kegiatan | | | | Lokasi Kegiatan | Pagu Indikatif (Rp.) | Keterangan | |
|------|---|---|------|----------------------|---|---|--------------------|--|---------------------|---|--------------------|--|------------|--|
| | | | | | Indikator Kinerja | Target | Output Kegiatan | Target | Outcome Kegiatan | Target | | | | |
| 7 | 1 | 1 | | | PROGRAM PENUNJANG URUSAN PEMERINTAHAN DAERAH KABUPATEN/KOTA | | | | | | | 8.581.639.016 | | |
| 7 | 1 | 1 | 2.01 | 1 | Penyusunan Dokumen Perencanaan Perangkat Daerah | Persentase pelaporan capaian kinerja dan keuangan dilaksanakan sangat tepat | 100 % | Jumlah Dokumen Perencanaan Perangkat Daerah | 3 Dokumen | Tersedianya Dokumen Perencanaan, Penganggaran, dan Evaluasi Kinerja Kecamatan | 7 Dokumen | Kab. Musi Banyuasin, Sekayu, Semua Kelurahan | 19.968.000 | |
| 7 | 1 | 1 | 2.01 | 6 | Koordinasi dan Penyusunan Laporan Capaian Kinerja dan Ikhtisar Realisasi Kinerja SKPD | Persentase pelaporan capaian kinerja dan keuangan dilaksanakan sangat tepat | 100 % | Jumlah Laporan Capaian Kinerja dan Ikhtisar Realisasi Kinerja SKPD dan Laporan Hasil Koordinasi Penyusunan Laporan Capaian Kinerja dan Ikhtisar Realisasi Kinerja SKPD | 4 Laporan | Tersedianya Dokumen Perencanaan, Penganggaran, dan Evaluasi Kinerja Kecamatan | 7 Dokumen | Kab. Musi Banyuasin, Sekayu, Semua Kelurahan | 19.968.000 | |

| Kode | | | | Program/ Kegiatan | Sasaran Program | | Sasaran Kegiatan | | | | Lokasi Kegiatan | Pagu Indikatif (Rp.) | Keterangan | |
|----------|----------|----------|------|----------------------|--|---|--------------------|---|---------------------|---|--------------------|--|---------------|--|
| | | | | | Indikator Kinerja | Target | Output Kegiatan | Target | Outcome Kegiatan | Target | | | | |
| 7 | 1 | 1 | 2.02 | | Administrasi Keuangan Perangkat Daerah | | | | | | | 7.121.793.951 | | |
| 7 | 1 | 1 | 2.02 | 1 | Penyediaan Gaji dan Tunjangan ASN | Persentase pemenuhan gaji dan tunjangan ASN | 100 % | Jumlah Orang yang Menerima Gaji dan Tunjangan ASN | 0 Orang/bulan | Terpenuhinya Pembayaran Gaji dan Tunjangan ASN | 14 Bulan | Kab. Musi Banyuasin, Sekayu, Semua Kelurahan | 7.121.793.951 | |
| | | | | | | | | Jumlah Orang yang Menerima Gaji dan Tunjangan ASN | 81 Orang/bulan | | | | | |
| | | | | | | | | Tersedianya Gaji ASN Kecamatan Sekayu | 12 Bulan | | | | | |
| 7 | 1 | 1 | 2.05 | | Administrasi Kepegawaian Perangkat Daerah | | | | | | | 88.540.000 | | |
| 7 | 1 | 1 | 2.05 | 2 | Pengadaan Pakaian Dinas beserta Atribut Kelengkapannya | Persentase pemenuhan layanan administrasi perkantoran | 100 % | Jumlah Paket Pakaian Dinas beserta Atribut Kelengkapan | 1 Paket | Meningkatnya pengetahuan dan wawasan bagi Pegawai Kecamatan | 3 Orang | Kab. Musi Banyuasin, Sekayu, Semua Kelurahan | 44.400.000 | |
| 7 | 1 | 1 | 2.05 | 9 | Pendidikan dan Pelatihan Pegawai Berdasarkan Tugas dan Fungsi | Persentase pemenuhan layanan administrasi perkantoran | 100 % | Jumlah Pegawai Berdasarkan Tugas dan Fungsi yang Mengikuti Pendidikan dan Pelatihan | 3 Orang | Meningkatnya pengetahuan dan wawasan bagi Pegawai Kecamatan | 3 Orang | Kab. Musi Banyuasin, Sekayu, Semua Kelurahan | 44.140.000 | |
| 7 | 1 | 1 | 2.06 | | Administrasi Umum Perangkat Daerah | | | | | | | 464.877.065 | | |
| 7 | 1 | 1 | 2.06 | 1 | Penyediaan Komponen Instalasi Listrik/Penerangan Bangunan Kantor | Persentase pemenuhan pelayanan administrasi perkantoran | 100 % | Jumlah Paket Komponen Instalasi Listrik/Penerangan Bangunan Kantor yang Disediakan | 1 Paket | Persentase pemenuhan pelayanan administrasi perkantoran | 100 % | Kab. Musi Banyuasin, Sekayu, Semua Kelurahan | 19.389.258 | |

| Kode | | | | | Program/ Kegiatan | Sasaran Program | | Sasaran Kegiatan | | | | Lokasi Kegiatan | Pagu Indikatif (Rp.) | Keterangan |
|------|---|---|------|---|--|---|--------|--|-------------|---|--------|--|-------------------------|------------|
| | | | | | | Indikator Kinerja | Target | Output Kegiatan | Target | Outcome Kegiatan | Target | | | |
| 7 | 1 | 1 | 2.06 | 2 | Penyediaan Peralatan dan Perlengkapan Kantor | Persentase pemenuhan pelayanan administrasi perkantoran | 100 % | Jumlah Paket Peralatan dan Perlengkapan Kantor yang Disediakan | 3 Paket | Persentase pemenuhan pelayanan administrasi perkantoran | 100 % | Kab. Musi Banyuasin, Sekayu, Semua Kelurahan | 74.800.359 | |
| 7 | 1 | 1 | 2.06 | 3 | Penyediaan Peralatan Rumah Tangga | Persentase pemenuhan pelayanan administrasi perkantoran | 100 % | Jumlah Paket Peralatan Rumah Tangga yang Disediakan | 1 Paket | Persentase pemenuhan pelayanan administrasi perkantoran | 100 % | Kab. Musi Banyuasin, Sekayu, Semua Kelurahan | 14.951.912 | |
| 7 | 1 | 1 | 2.06 | 4 | Penyediaan Bahan Logistik Kantor | Persentase pemenuhan pelayanan administrasi perkantoran | 100 % | Jumlah Paket Bahan Logistik Kantor yang Disediakan | 2 Paket | Persentase pemenuhan pelayanan administrasi perkantoran | 100 % | Kab. Musi Banyuasin, Sekayu, Semua Kelurahan | 56.350.266 | |
| 7 | 1 | 1 | 2.06 | 5 | Penyediaan Barang Cetak dan Penggandaan | Persentase pemenuhan pelayanan administrasi perkantoran | 100 % | Jumlah Paket Barang Cetak dan Penggandaan yang Disediakan | 2 Paket | Persentase pemenuhan pelayanan administrasi perkantoran | 100 % | Kab. Musi Banyuasin, Sekayu, Semua Kelurahan | 31.809.270 | |
| 7 | 1 | 1 | 2.06 | 6 | Penyediaan Bahan Bacaan dan Peraturan Perundang-undangan | Persentase pemenuhan pelayanan administrasi perkantoran | 100 % | Jumlah Dokumen Bahan Bacaan dan Peraturan Perundang-Undangan yang Disediakan | 240 Dokumen | Persentase pemenuhan pelayanan administrasi perkantoran | 100 % | Kab. Musi Banyuasin, Sekayu, Semua Kelurahan | 7.200.000 | |
| | | | | | | | | Tersedianya surat kabar dan Peraturan perundang-undangan | 12 Bulan | | | | | |

| Kode | | | | | Program/ Kegiatan | Sasaran Program | | Sasaran Kegiatan | | | | Lokasi Kegiatan | Pagu Indikatif (Rp.) | Keterangan |
|----------|----------|----------|-------------|---|--|---|--------|---|-------------|---|--------|--|-------------------------|------------|
| | | | | | | Indikator Kinerja | Target | Output Kegiatan | Target | Outcome Kegiatan | Target | | | |
| 7 | 1 | 1 | 2.06 | 8 | Fasilitasi Kunjungan Tamu | Persentase pemenuhan pelayanan administrasi perkantoran | 100 % | Jumlah Laporan Fasilitasi Kunjungan Tamu | 20 Laporan | Persentase pemenuhan pelayanan administrasi perkantoran | 100 % | Kab. Musi Banyuasin, Sekayu, Semua Kelurahan | 60.400.000 | |
| 7 | 1 | 1 | 2.06 | 9 | Penyelenggaraan Rapat Koordinasi dan Konsultasi SKPD | Persentase pemenuhan pelayanan administrasi perkantoran | 100 % | Jumlah Laporan Penyelenggaraan Rapat Koordinasi dan Konsultasi SKPD | 130 Laporan | Persentase pemenuhan pelayanan administrasi perkantoran | 100 % | Kab. Musi Banyuasin, Sekayu, Semua Kelurahan | 199.976.000 | |
| 7 | 1 | 1 | 2.07 | Pengadaan Barang Milik Daerah Penunjang Urusan Pemerintah Daerah | | | | | | | | 66.306.750 | | |
| 7 | 1 | 1 | 2.07 | 5 | Pengadaan Mebel | Persentase pemenuhan layanan administrasi perkantoran | 100 % | Jumlah Paket Mebel yang Disediakan | 1 Paket | Tersedianya Mebel Kecamatan dan Kelurahan | 8 Unit | Kab. Musi Banyuasin, Sekayu, Semua Kelurahan | 66.306.750 | |
| | | | | | | | | Tersedianya kebutuhan Mebeleur Kantor | 9 Jenis | | | | | |

| Kode | | | | | Program/ Kegiatan | Sasaran Program | | Sasaran Kegiatan | | | | Lokasi Kegiatan | Pagu Indikatif (Rp.) | Keterangan |
|------|---|---|------|---|---|--|--------|--|------------|--|----------|--|-------------------------|------------|
| | | | | | | Indikator Kinerja | Target | Output Kegiatan | Target | Outcome Kegiatan | Target | | | |
| 7 | 1 | 1 | 2.08 | | Penyediaan Jasa Penunjang Urusan Pemerintahan Daerah | | | | | | | 674.817.600 | | |
| 7 | 1 | 1 | 2.08 | 2 | Penyediaan Jasa Komunikasi, Sumber Daya Air dan Listrik | Persentase pengelolaan kepegawaian yang dilaksanakan tepat waktu | 100 % | Jumlah Laporan Penyediaan Jasa Komunikasi, Sumber Daya Air dan Listrik yang Disediakan | 12 Laporan | Meningkatnya Kinerja pegawai Kecamatan dan Kelurahan | 12 Bulan | Kab. Musi Banyuasin, Sekayu, Semua Kelurahan | 82.117.600 | |
| | | | | | | | | Terpenuhinya kebutuhan Pembayaran Air, listrik, Telpon dan Internet kecamatan | 12 Bulan | | | | | |
| 7 | 1 | 1 | 2.08 | 4 | Penyediaan Jasa Pelayanan Umum Kantor | Persentase pengelolaan kepegawaian yang dilaksanakan tepat waktu | 100 % | Jumlah Laporan Penyediaan Jasa Pelayanan Umum Kantor yang Disediakan | 12 Laporan | Meningkatnya Kinerja pegawai Kecamatan dan Kelurahan | 12 Bulan | Kab. Musi Banyuasin, Sekayu, Semua Kelurahan | 592.700.000 | |
| | | | | | | | | Tersedianya Pembayaran Honorarium tenaga kontrak | 12 Bulan | | | | | |

| Kode | | | | | Program/ Kegiatan | Sasaran Program | | Sasaran Kegiatan | | | | Lokasi Kegiatan | Pagu Indikatif (Rp.) | Keterangan |
|------|---|---|------|---|---|---|--------|--|--------|---|--------|--|-------------------------|------------|
| | | | | | | Indikator Kinerja | Target | Output Kegiatan | Target | Outcome Kegiatan | Target | | | |
| 7 | 1 | 1 | 2.09 | | Pemeliharaan Barang Milik Daerah Penunjang Urusan Pemerintahan Daerah | | | | | | | 125.367.650 | | |
| 7 | 1 | 1 | 2.09 | 2 | Penyediaan Jasa Pemeliharaan, Biaya Pemeliharaan, Pajak dan Perizinan Kendaraan Dinas Operasional atau Lapangan | Persentase pemenuhan layanan administrasi perkantoran | 100 % | Jumlah Kendaraan Dinas Operasional atau Lapangan yang Dipelihara dan dibayarkan Pajak dan Perizinannya | 4 Unit | Terpenuhinya Pemeliharaan gedung kantor dan operasional kendaraan dinas | 4 Unit | Kab. Musi Banyuasin, Sekayu, Semua Kelurahan | 54.200.000 | |
| 7 | 1 | 1 | 2.09 | 9 | Pemeliharaan/R ehabilitasi Gedung Kantor dan Bangunan Lainnya | Persentase pemenuhan layanan administrasi perkantoran | 100 % | Jumlah Gedung Kantor dan Bangunan Lainnya yang Dipelihara/Direhabilitasi | 1 Unit | Terpenuhinya Pemeliharaan gedung kantor dan operasional kendaraan dinas | 4 Unit | Kab. Musi Banyuasin, Sekayu, Semua Kelurahan | 50.854.650 | |

| Kode | | | | | Program/ Kegiatan | Sasaran Program | | Sasaran Kegiatan | | | | Lokasi Kegiatan | Pagu Indikatif (Rp.) | Keterangan |
|----------|----------|----------|------|----|---|---|--------|---|-------------|---|-----------------|---|-------------------------|------------|
| | | | | | | Indikator Kinerja | Target | Output Kegiatan | Target | Outcome Kegiatan | Target | | | |
| 7 | 1 | 1 | 2.09 | 10 | Pemeliharaan/R ehabilitasi Sarana dan Prasarana Gedung Kantor atau Bangunan Lainnya | Persentase pemenuhan | 100 % | Jumlah Peralatan gedung kantor secara rutin / berkala dalam kondisi baik | 20 unit | Terpenuhinya Pemeliharaan gedung kantor dan operasional kendaraan dinas | 4 Unit | Kab. Musi Banyuasin, Sekayu, Semua Kelurahan | 20.313.000 | |
| | | | | | | | | Jumlah Sarana dan Prasarana Gedung Kantor atau Bangunan Lainnya yang Dipelihara/Dire habilitasi | 20 Unit | | | | | |
| 7 | 1 | 2 | | | PROGRAM PENYELENGGARAAN PEMERINTAHAN DAN PELAYANAN PUBLIK | | | | | | | 222.774.197 | | |
| 7 | 1 | 2 | 2.01 | | Koordinasi Penyelenggaraan Kegiatan Pemerintahan di Tingkat Kecamatan | | | | | | | 192.742.326 | | |
| 7 | 1 | 2 | 2.01 | 2 | Peningkatan Efektifitas Kegiatan Pemerintahan di Tingkat Kecamatan | Persentase penyelenggaraan kegiatan pemerintahan ditingkat Kecamatan | 100 % | Fasilitas Kunjungan Kerja Kepala daerah dan wakil kepala Daerah Fasilitasi pendukung kegiatan kabupaten di Kecamatan | 10 Kegiatan | Terlaksananya Kunjungan Kerja Kepala daerah & wakil Kepala daerah dan fasilitasi pendukung kegiatan kabupaten | 12 Kegiat an | Kab. Musi Banyuasin, Sekayu, Semua Kelurahan | 192.742.326 | |
| | | | | | | | | Jumlah Dokumen Peningkatan Efektifitas Kegiatan Pemerintahan di Tingkat Kecamatan | 10 Dokumen | | | | | |

| Kode | | | | Program/ Kegiatan | Sasaran Program | | Sasaran Kegiatan | | | | Lokasi Kegiatan | Pagu Indikatif (Rp.) | Keterangan | |
|------|---|---|------|----------------------|--|--|--------------------|---|---------------------|--|--------------------|--|------------|--|
| | | | | | Indikator Kinerja | Target | Output Kegiatan | Target | Outcome Kegiatan | Target | | | | |
| 7 | 1 | 2 | 2.02 | | Penyelenggaraan Urusan Pemerintahan yang Tidak Dilaksanakan oleh Unit Kerja Perangkat Daerah yang Ada di | | | | | | | 30.031.871 | | |
| 7 | 1 | 2 | 2.02 | 3 | Peningkatan Efektifitas Pelaksanaan Pelayanan kepada Masyarakat di Wilayah Kecamatan | Persentase penyelenggaraan kegiatan pemerintahan ditingkat Kecamatan | 100 % | Jumlah Laporan Peningkatan Efektifitas Pelaksanaan Pelayanan kepada Masyarakat di Wilayah Kecamatan | 2 Laporan | Menigkatnya Pelayanan kepada masyarakat Kecamatan Sekayu | 12 Bulan | Kab. Musi Banyuasin, Sekayu, Semua Kelurahan | 30.031.871 | |
| | | | | | | | | Terselenggaranya pelayanan (PATEN) | 12 Bulan | | | | | |
| 7 | 1 | 4 | | | PROGRAM KOORDINASI KETENTRAMAN DAN KETERTIBAN UMUM | | | | | | | 18.000.000 | | |
| 7 | 1 | 4 | 2.02 | | Koordinasi Penerapan dan Penegakan Peraturan Daerah dan Peraturan Kepala Daerah | | | | | | | 18.000.000 | | |
| 7 | 1 | 4 | 2.02 | 1 | Koordinasi/Sinergi dengan Perangkat Daerah yang Tugas dan Fungsinya di Bidang Penegakan Peraturan Perundang-Undangan dan/atau Kepolisian Negara Republik Indonesia | Fasilitasi Penegakan Perda | 100 % | Jumlah Laporan Koordinasi/Sinergi dengan Perangkat Daerah yang Tugas dan Fungsinya di Bidang Penegakan Peraturan Perundang-Undangan dan/atau Kepolisian Negara Republik Indonesia | 12 Laporan | Terselenggaranya penegakan peraturan daerah | 100 % | Kab. Musi Banyuasin, Sekayu, Semua Kelurahan | 18.000.000 | |
| | | | | | | Persentase Penegakan Peraturan Daerah Kec. Sekayu | 100 % | | | | | | | |

| Kode | | | | Program/ Kegiatan | Sasaran Program | | Sasaran Kegiatan | | | | Lokasi Kegiatan | Pagu Indikatif (Rp.) | Keterangan | |
|------|---|---|------|----------------------|---|--|--------------------|--|---------------------|--|--------------------|--|------------|--|
| | | | | | Indikator Kinerja | Target | Output Kegiatan | Target | Outcome Kegiatan | Target | | | | |
| 7 | 1 | 5 | | | PROGRAM PENYELENGGARAAN URUSAN PEMERINTAHAN UMUM | | | | | | | 20.000.000 | | |
| 7 | 1 | 5 | 2.01 | | Penyelenggaraan Urusan Pemerintahan Umum Sesuai Penugasan Kepala Daerah | | | | | | | 20.000.000 | | |
| 7 | 1 | 5 | 2.01 | 4 | Pembinaan Kerukunan Antar Suku dan Intra Suku, Umat Beragama, Ras, dan Golongan Lainnya Guna Mewujudkan Stabilitas Keamanan Lokal, Regional, dan Nasional | Presentase Penyelesaian konflik di Wilayah Kecamatan (Kec. Sekayu) | 100 % | Jumlah Orang yang Mengikuti Pembinaan Kerukunan Antar Suku dan Intra Suku , Umat Beragama, Ras, dan Golongan Lainnya Guna Mewujudkan Stabilitas Keamanan Lokal, Regional, dan Nasional | 140 Orang | Fasilitasi Wawasan Kebangsaan dan Ketahanan Nasional | 2 kali | Kab. Musi Banyuasin, Sekayu, Semua Kelurahan | 20.000.000 | |

| Kode | | | Program/ Kegiatan | Sasaran Program | | Sasaran Kegiatan | | | | Lokasi Kegiatan | Pagu Indikatif (Rp.) | Keterangan | | |
|--------------|---|---|----------------------|----------------------|---|--|--------|---|------------|--|-------------------------|--|------------|--|
| | | | | Indikator Kinerja | Target | Output Kegiatan | Target | Outcome Kegiatan | Target | | | | | |
| 7 | 1 | 6 | | | PROGRAM PEMBINAAN DAN PENGAWASAN PEMERINTAHAN DESA | | | | | | | 36.000.000 | | |
| 7 | 1 | 6 | 2.01 | | Fasilitasi, Rekomendasi dan Koordinasi Pembinaan dan Pengawasan Pemerintahan Desa | | | | | | | 36.000.000 | | |
| 7 | 1 | 6 | 2.01 | 15 | Fasilitasi Penataan, Pemanfaatan, dan Pendayagunaan Ruang Desa serta Penetapan dan Penegasan Batas Desa | Persentase jumlah Desa yang dibina Kec. Sekayu | 100 % | Jumlah Dokumen Fasilitasi dalam rangka Penataan, Pemanfaatan, dan Pendayagunaan Ruang Desa serta Penetapan dan Penegasan Batas Desa | 10 Dokumen | Meningkatnya desa yang tertib administrasi | 100 % | Kab. Musi Banyuasin, Sekayu, Semua Kelurahan | 18.000.000 | |
| 7 | 1 | 6 | 2.01 | 17 | Koordinasi Pendampingan Desa di Wilayahnya | Persentase jumlah Desa yang dibina Kec. Sekayu | 100 % | Jumlah Laporan Hasil Koordinasi Pendampingan Desa di Wilayahnya | 14 Laporan | Meningkatnya desa yang tertib administrasi | 100 % | Kab. Musi Banyuasin, Sekayu, Semua Kelurahan | 18.000.000 | |
| TOTAL | | | | | | | | | | | 8.878.413.213 | | | |

**Rancangan APBD Kabupaten Musi Banyuasin
Tahun Anggaran 2023**

Nama Organisasi : Kecamatan Babat Supat

| Kode | | | | Program/ Kegiatan | Sasaran Program | | Sasaran Kegiatan | | | | Lokasi Kegiatan | Pagu Indikatif (Rp.) | Keterangan | |
|--------------|----------|----------|------|--|--|--|--------------------|---|---------------------|---|--------------------|---|-------------|--|
| | | | | | Indikator Kinerja | Target | Output Kegiatan | Target | Outcome Kegiatan | Target | | | | |
| 7 | 1 | 2 | | PROGRAM PENYELENGGARAAN PEMERINTAHAN DAN PELAYANAN PUBLIK | | | | | | | | 99.999.824 | | |
| 7 | 1 | 2 | 2.02 | 3 | Peningkatan Efektifitas Pelaksanaan Pelayanan kepada Masyarakat di Wilayah Kecamatan | Persentase penyelenggaraan kegiatan pemerintahan ditingkat Kecamatan (Kec. Sekayu) | 100 % | Jumlah Laporan Peningkatan Efektifitas Pelaksanaan Pelayanan kepada Masyarakat di Wilayah Kecamatan | 1 Laporan | Persentase Penyelenggaraan Urusan Pemerintahan yang tidak Dilaksanakan oleh Unit Kerja Perangkat Daerah yang ada di Kecamatan | 100 % | Kab. Musi Banyuasin, Sekayu, Serasan Jaya | 99.999.824 | |
| 7 | 1 | 3 | | PROGRAM PEMBERDAYAAN MASYARAKAT DESA DAN KELURAHAN | | | | | | | | 599.999.733 | | |
| 7 | 1 | 3 | 2.02 | Kegiatan Pemberdayaan Kelurahan | | | | | | | | 599.999.733 | | |
| 7 | 1 | 3 | 2.02 | 2 | Pembangunan Sarana dan Prasarana Kelurahan | Persentase Pemberdayaan Masyarakat Kelurahan Kec. Sekayu | 100 % | Jumlah Sarana dan Prasarana Kelurahan yang Terbangun | 2 Unit | Tersenggaranya kegiatan pemberdayaan kelurahan | 4 Kegiatan | Kab. Musi Banyuasin, Sekayu, Serasan Jaya | 299.999.922 | |
| 7 | 1 | 3 | 2.02 | 3 | Pemberdayaan Masyarakat di Kelurahan | Persentase Pemberdayaan Masyarakat Kelurahan Kec. Sekayu | 100 % | Jumlah Pokmas dan Ormas yang Melaksanakan Pemberdayaan Masyarakat di Kelurahan | 2 Pokmas / Ormas | Tersenggaranya kegiatan pemberdayaan kelurahan | 4 Kegiatan | Kab. Musi Banyuasin, Sekayu, Serasan Jaya | 299.999.811 | |
| TOTAL | | | | | | | | | | | | 699.999.557 | | |

**Rancangan APBD Kabupaten Musi Banyuasin
Tahun Anggaran 2023**

Nama Organisasi : Kecamatan Babat Supat

| Kode | | | | Program/ Kegiatan | Sasaran Program | | Sasaran Kegiatan | | | | Lokasi Kegiatan | Pagu Indikatif (Rp.) | Keterangan | |
|--------------|----------|----------|------|--|--|--|--------------------|---|---------------------|--|--------------------|--|-------------|--|
| | | | | | Indikator Kinerja | Target | Output Kegiatan | Target | Outcome Kegiatan | Target | | | | |
| 7 | 1 | 2 | | PROGRAM PENYELENGGARAAN PEMERINTAHAN DAN PELAYANAN PUBLIK | | | | | | | | 99.999.852 | | |
| 7 | 1 | 2 | 2.02 | 3 | Peningkatan Efektifitas Pelaksanaan Pelayanan kepada Masyarakat di Wilayah Kecamatan | Persentase penyelenggaraan kegiatan pemerintahan ditingkat Kecamatan (Kec. Sekayu) | 100 % | Jumlah Laporan Peningkatan Efektifitas Pelaksanaan Pelayanan kepada Masyarakat di Wilayah Kecamatan | 1 Laporan | Peningkatan Pelayanan Kepada Masyarakat | 100 % | Kab. Musi Banyuasin, Sekayu, Soak baru | 99.999.852 | |
| 7 | 1 | 3 | | PROGRAM PEMBERDAYAAN MASYARAKAT DESA DAN KELURAHAN | | | | | | | | 599.999.871 | | |
| 7 | 1 | 3 | 2.02 | Kegiatan Pemberdayaan Kelurahan | | | | | | | | 599.999.871 | | |
| 7 | 1 | 3 | 2.02 | 2 | Pembangunan Sarana dan Prasarana Kelurahan | Persentase Pemberdayaan Masyarakat Kelurahan Kec. Sekayu | 100 % | Jumlah Sarana dan Prasarana Kelurahan yang Terbangun | 2 Unit | Tersenggaranya kegiatan pemberdayaan kelurahan | 4 Kegiatan | Kab. Musi Banyuasin, Sekayu, Soak baru | 299.999.922 | |
| 7 | 1 | 3 | 2.02 | 3 | Pemberdayaan Masyarakat di Kelurahan | Persentase Pemberdayaan Masyarakat Kelurahan Kec. Sekayu | 100 % | Jumlah Pokmas dan Ormas yang Melaksanakan Pemberdayaan Masyarakat di Kelurahan | 2 Pokmas / Ormas | Tersenggaranya kegiatan pemberdayaan kelurahan | 4 Kegiatan | Kab. Musi Banyuasin, Sekayu, Soak baru | 299.999.949 | |
| TOTAL | | | | | | | | | | | 699.999.723 | | | |

**Rancangan APBD Kabupaten Musi Banyuasin
Tahun Anggaran 2023**

Nama Organisasi : Kecamatan Babat Supat

| Kode | | | | Program/ Kegiatan | Sasaran Program | | Sasaran Kegiatan | | | | Lokasi Kegiatan | Pagu Indikatif (Rp.) | Keterangan | |
|--------------|----------|----------|------|--|--|--|--------------------|---|---------------------|---|--------------------|--|-------------|--|
| | | | | | Indikator Kinerja | Target | Output Kegiatan | Target | Outcome Kegiatan | Target | | | | |
| 7 | 1 | 2 | | PROGRAM PENYELENGGARAAN PEMERINTAHAN DAN PELAYANAN PUBLIK | | | | | | | | 99.999.991 | | |
| 7 | 1 | 2 | 2.02 | 3 | Peningkatan Efektifitas Pelaksanaan Pelayanan kepada Masyarakat di Wilayah Kecamatan | Persentase penyelenggaraan kegiatan pemerintahan ditingkat Kecamatan (Kec. Sekayu) | 100 % | Jumlah Laporan Peningkatan Efektifitas Pelaksanaan Pelayanan kepada Masyarakat di Wilayah Kecamatan | 1 Laporan | Persentase Penyelenggaraan Urusan Pemerintahan yang tidak Dilaksanakan oleh Unit Kerja Perangkat Daerah yang ada di Kecamatan | 100 % | Kab. Musi Banyuasin, Sekayu, Balai Agung | 99.999.991 | |
| 7 | 1 | 3 | | PROGRAM PEMBERDAYAAN MASYARAKAT DESA DAN KELURAHAN | | | | | | | | 599.995.698 | | |
| 7 | 1 | 3 | 2.02 | Kegiatan Pemberdayaan Kelurahan | | | | | | | | 599.995.698 | | |
| 7 | 1 | 3 | 2.02 | 2 | Pembangunan Sarana dan Prasarana Kelurahan | Persentase Pemberdayaan Masyarakat Kelurahan Kec. Sekayu | 100 % | Jumlah Sarana dan Prasarana Kelurahan yang Terbangun | 2 Unit | Tersenggaranya kegiatan pemberdayaan kelurahan | 4 Kegiatan | Kab. Musi Banyuasin, Sekayu, Balai Agung | 299.995.770 | |
| 7 | 1 | 3 | 2.02 | 3 | Pemberdayaan Masyarakat di Kelurahan | Persentase Pemberdayaan Masyarakat Kelurahan Kec. Sekayu | 100 % | Jumlah Pokmas dan Ormas yang Melaksanakan Pemberdayaan Masyarakat di Kelurahan | 2 Pokmas / Ormas | Tersenggaranya kegiatan pemberdayaan kelurahan | 4 Kegiatan | Kab. Musi Banyuasin, Sekayu, Balai Agung | 299.999.928 | |
| TOTAL | | | | | | | | | | | | 699.995.689 | | |

**Rancangan APBD Kabupaten Musi Banyuasin
Tahun Anggaran 2023**

Nama Organisasi : Kecamatan Babat Supat

| Kode | | | | Program/ Kegiatan | Sasaran Program | | Sasaran Kegiatan | | | | Lokasi Kegiatan | Pagu Indikatif (Rp.) | Keterangan | |
|--------------|----------|----------|------|--|--|--|--------------------|---|---------------------|---|--------------------|---------------------------------------|-------------|--|
| | | | | | Indikator Kinerja | Target | Output Kegiatan | Target | Outcome Kegiatan | Target | | | | |
| 7 | 1 | 2 | | PROGRAM PENYELENGGARAAN PEMERINTAHAN DAN PELAYANAN PUBLIK | | | | | | | | 99.999.795 | | |
| 7 | 1 | 2 | 2.02 | 3 | Peningkatan Efektifitas Pelaksanaan Pelayanan kepada Masyarakat di Wilayah Kecamatan | Persentase penyelenggaraan kegiatan pemerintahan ditingkat Kecamatan (Kec. Sekayu) | 100 % | Jumlah Laporan Peningkatan Efektifitas Pelaksanaan Pelayanan kepada Masyarakat di Wilayah Kecamatan | 1 Laporan | Persentase Penyelenggaraan Urusan Pemerintahan yang tidak Dilaksanakan oleh Unit Kerja Perangkat Daerah yang ada di Kecamatan | 100 % | Kab. Musi Banyuasin, Sekayu, Kayu Ara | 99.999.795 | |
| 7 | 1 | 3 | | PROGRAM PEMBERDAYAAN MASYARAKAT DESA DAN KELURAHAN | | | | | | | | 599.999.900 | | |
| 7 | 1 | 3 | 2.02 | Kegiatan Pemberdayaan Kelurahan | | | | | | | | 599.999.900 | | |
| 7 | 1 | 3 | 2.02 | 2 | Pembangunan Sarana dan Prasarana Kelurahan | Persentase Pemberdayaan Masyarakat Kelurahan Kec. Sekayu | 100 % | Jumlah Sarana dan Prasarana Kelurahan yang Terbangun | 2 Unit | Tersenggaranya kegiatan pemberdayaan kelurahan | 4 Kegiatan | Kab. Musi Banyuasin, Sekayu, Kayu Ara | 300.000.000 | |
| 7 | 1 | 3 | 2.02 | 3 | Pemberdayaan Masyarakat di Kelurahan | Persentase Pemberdayaan Masyarakat Kelurahan Kec. Sekayu | 100 % | Jumlah Pokmas dan Ormas yang Melaksanakan Pemberdayaan Masyarakat di Kelurahan | 2 Pokmas / Ormas | Tersenggaranya kegiatan pemberdayaan kelurahan | 4 Kegiatan | Kab. Musi Banyuasin, Sekayu, Kayu Ara | 299.999.900 | |
| TOTAL | | | | | | | | | | | | 699.999.695 | | |

**Rancangan APBD Kabupaten Musi Banyuasin
Tahun Anggaran 2023**

Nama Organisasi : Kecamatan Babat Supat

| Kode | | | | Program/ Kegiatan | Sasaran Program | | Sasaran Kegiatan | | | | Lokasi Kegiatan | Pagu Indikatif (Rp.) | Keterangan | |
|----------|----------|----------|-------------|----------------------|---|---|--------------------|--|---------------------|--|--------------------|---------------------------------|---------------|--|
| | | | | | Indikator Kinerja | Target | Output Kegiatan | Target | Outcome Kegiatan | Target | | | | |
| 7 | 1 | 1 | | | PROGRAM PENUNJANG URUSAN PEMERINTAHAN DAERAH KABUPATEN/KOTA | | | | | | | 4.036.470.137 | | |
| 7 | 1 | 1 | 2.01 | 1 | Penyusunan Dokumen Perencanaan Perangkat Daerah | Persentase Pelaksanaan Perencanaan, Penganggaran, dan Evaluasi Kinerja Perangkat Daerah | 70 % | Jumlah Dokumen Perencanaan Perangkat Daerah | 2 Dokumen | Terlaksananya Perencanaan, Penganggaran, dan Evaluasi Kinerja Perangkat Daerah | 70 % | Kab. Musi Banyuasin, Lais, Lais | 14.988.000 | |
| 7 | 1 | 1 | 2.01 | 6 | Koordinasi dan Penyusunan Laporan Capaian Kinerja dan Ikhtisar Realisasi Kinerja SKPD | Persentase Pelaksanaan Perencanaan, Penganggaran, dan Evaluasi Kinerja Perangkat Daerah | 70 % | Jumlah Laporan Capaian Kinerja dan Ikhtisar Realisasi Kinerja SKPD dan Laporan Hasil Koordinasi Penyusunan Laporan Capaian Kinerja dan Ikhtisar Realisasi Kinerja SKPD | 4 Laporan | Terlaksananya Perencanaan, Penganggaran, dan Evaluasi Kinerja Perangkat Daerah | 70 % | Kab. Musi Banyuasin, Lais, Lais | 14.988.000 | |
| 7 | 1 | 1 | 2.02 | | Administrasi Keuangan Perangkat Daerah | | | | | | | 3.044.908.942 | | |
| 7 | 1 | 1 | 2.02 | 1 | Penyediaan Gaji dan Tunjangan ASN | Persentase Pelaksanaan Administarasu Keuangan Perangkat Daera | 100 % | Jumlah Orang yang Menerima Gaji dan Tunjangan ASN | 27 Orang/bulan | Terpenuhi Gaji dan Tunjangan ASN | 27 Orang | Kab. Musi Banyuasin, Lais, Lais | 3.044.908.942 | |

| Kode | | | | Program/ Kegiatan | Sasaran Program | | Sasaran Kegiatan | | | | Lokasi Kegiatan | Pagu Indikatif (Rp.) | Keterangan | |
|----------|----------|----------|-------------|----------------------|--|--|--------------------|---|---------------------|--|--------------------|---------------------------------|------------|--|
| | | | | | Indikator Kinerja | Target | Output Kegiatan | Target | Outcome Kegiatan | Target | | | | |
| 7 | 1 | 1 | 2.05 | | Administrasi Kepegawaian Perangkat Daerah | | | | | | | 65.942.000 | | |
| 7 | 1 | 1 | 2.05 | 2 | Pengadaan Pakaian Dinas beserta Atribut Kelengkapannya | Persentase Pelaksanaan Administrasi Kepegawaian Perangkat Daerah | 65 % | Jumlah Paket Pakaian Dinas beserta Atribut Kelengkapan | 72 Paket | Terpenuhinya Administrasi Kepegawaian Perangkat Daerah | 65 % | Kab. Musi Banyuasin, Lais, Lais | 18.882.000 | |
| 7 | 1 | 1 | 2.05 | 9 | Pendidikan dan Pelatihan Pegawai Berdasarkan Tugas dan Fungsi | Persentase Pelaksanaan Administrasi Kepegawaian Perangkat Daerah | 65 % | Jumlah Pegawai Berdasarkan Tugas dan Fungsi yang Mengikuti Pendidikan dan Pelatihan | 2 Orang | Terpenuhinya Administrasi Kepegawaian Perangkat Daerah | 65 % | Kab. Musi Banyuasin, Lais, Lais | 47.060.000 | |
| 7 | 1 | 1 | 2.06 | | Administrasi Umum Perangkat Daerah | | | | | | | 439.111.377 | | |
| 7 | 1 | 1 | 2.06 | 1 | Penyediaan Komponen Instalasi Listrik/Penerangan Bangunan Kantor | Persentase Pelaksanaan Kegiatan Administrasi Umum Perangkat Daerah | 80 % | Jumlah Paket Komponen Instalasi Listrik/Penerangan Bangunan Kantor yang Disediakan | 7 Paket | Terpenuhinya Kegiatan Administrasi Umum Perangkat Daerah | 80 % | Kab. Musi Banyuasin, Lais, Lais | 6.998.217 | |
| 7 | 1 | 1 | 2.06 | 2 | Penyediaan Peralatan dan Perlengkapan Kantor | Persentase Pelaksanaan Kegiatan Administrasi Umum Perangkat Daerah | 80 % | Jumlah Paket Peralatan dan Perlengkapan Kantor yang Disediakan | 10 Paket | Terpenuhinya Kegiatan Administrasi Umum Perangkat Daerah | 80 % | Kab. Musi Banyuasin, Lais, Lais | 74.553.489 | |
| 7 | 1 | 1 | 2.06 | 3 | Penyediaan Peralatan Rumah Tangga | Persentase Pelaksanaan Kegiatan Administrasi Umum Perangkat Daerah | 80 % | Jumlah Paket Peralatan Rumah Tangga yang Disediakan | 21 Paket | Terpenuhinya Kegiatan Administrasi Umum Perangkat Daerah | 80 % | Kab. Musi Banyuasin, Lais, Lais | 22.562.670 | |

| Kode | | | | | Program/ Kegiatan | Sasaran Program | | Sasaran Kegiatan | | | | Lokasi Kegiatan | Pagu Indikatif (Rp.) | Keterangan |
|------|---|---|------|---|--|--|--------|--|-----------|--|--------|---------------------------------|----------------------|------------|
| | | | | | | Indikator Kinerja | Target | Output Kegiatan | Target | Outcome Kegiatan | Target | | | |
| 7 | 1 | 1 | 2.06 | 4 | Penyediaan Bahan Logistik Kantor | Persentase Pelaksanaan Kegiatan Administrasi Umum Perangkat Daerah | 80 % | Jumlah Paket Bahan Logistik Kantor yang Disediakan | 46 Paket | Terpenuhinya Kegiatan Administrasi Umum Perangkat Daerah | 80 % | Kab. Musi Banyuasin, Lais, Lais | 50.000.517 | |
| 7 | 1 | 1 | 2.06 | 5 | Penyediaan Barang Cetak dan Penggandaan | Persentase Pelaksanaan Kegiatan Administrasi Umum Perangkat Daerah | 80 % | Jumlah Paket Barang Cetak dan Penggandaan yang Disediakan | 14 Paket | Terpenuhinya Kegiatan Administrasi Umum Perangkat Daerah | 80 % | Kab. Musi Banyuasin, Lais, Lais | 24.999.864 | |
| 7 | 1 | 1 | 2.06 | 6 | Penyediaan Bahan Bacaan dan Peraturan Perundang-undangan | Persentase Pelaksanaan Kegiatan Administrasi Umum Perangkat Daerah | 80 % | Jumlah Dokumen Bahan Bacaan dan Peraturan Perundang-Undangan yang Disediakan | 1 Dokumen | Terpenuhinya Kegiatan Administrasi Umum Perangkat Daerah | 80 % | Kab. Musi Banyuasin, Lais, Lais | 10.000.000 | |
| 7 | 1 | 1 | 2.06 | 8 | Fasilitasi Kunjungan Tamu | Persentase Pelaksanaan Kegiatan Administrasi Umum Perangkat Daerah | 80 % | Jumlah Laporan Fasilitasi Kunjungan Tamu | 5 Laporan | Terpenuhinya Kegiatan Administrasi Umum Perangkat Daerah | 80 % | Kab. Musi Banyuasin, Lais, Lais | 49.996.620 | |
| 7 | 1 | 1 | 2.06 | 9 | Penyelenggaraan Rapat Koordinasi dan Konsultasi SKPD | Persentase Pelaksanaan Kegiatan Administrasi Umum Perangkat Daerah | 80 % | Jumlah Laporan Penyelenggaraan Rapat Koordinasi dan Konsultasi SKPD | 1 Laporan | Terpenuhinya Kegiatan Administrasi Umum Perangkat Daerah | 80 % | Kab. Musi Banyuasin, Lais, Lais | 200.000.000 | |

| Kode | | | | Program/ Kegiatan | Sasaran Program | | Sasaran Kegiatan | | | | Lokasi Kegiatan | Pagu Indikatif (Rp.) | Keterangan | |
|----------|----------|----------|-------------|----------------------|---|---|--------------------|--|---------------------|---|--------------------|---------------------------------|-------------|--|
| | | | | | Indikator Kinerja | Target | Output Kegiatan | Target | Outcome Kegiatan | Target | | | | |
| 7 | 1 | 1 | 2.07 | | Pengadaan Barang Milik Daerah Penunjang Urusan Pemerintah Daerah | | | | | | | 14.944.830 | | |
| 7 | 1 | 1 | 2.07 | 5 | Pengadaan Mebel | persentase Pengadaan Barang Milik Daerah | 60 % | Jumlah Paket Mebel yang Disediakan | 5 Unit | Terwujudnya Pengadaan Barang Milik Daerah | 60 % | Kab. Musi Banyuasin, Lais, Lais | 14.944.830 | |
| 7 | 1 | 1 | 2.08 | | Penyediaan Jasa Penunjang Urusan Pemerintahan Daerah | | | | | | | 216.621.548 | | |
| 7 | 1 | 1 | 2.08 | 2 | Penyediaan Jasa Komunikasi, Sumber Daya Air dan Listrik | Persentase Penyediaan Jasa Penunjang Urusan Pemerintahan Daerah | 12 Bulan | Jumlah Laporan Penyediaan Jasa Komunikasi, Sumber Daya Air dan Listrik yang Disediakan | 3 Laporan | Terpenuhinya Jasa Penunjang Urusan pemerintahann Daerah | 12 Bulan | Kab. Musi Banyuasin, Lais, Lais | 81.121.548 | |
| 7 | 1 | 1 | 2.08 | 4 | Penyediaan Jasa Pelayanan Umum Kantor | Persentase Penyediaan Jasa Penunjang Urusan Pemerintahan Daerah | 12 Bulan | Jumlah Laporan Penyediaan Jasa Pelayanan Umum Kantor yang Disediakan | 12 Laporan | Terpenuhinya Jasa Penunjang Urusan pemerintahann Daerah | 12 Bulan | Kab. Musi Banyuasin, Lais, Lais | 135.500.000 | |
| 7 | 1 | 1 | 2.09 | | Pemeliharaan Barang Milik Daerah Penunjang Urusan Pemerintahan Daerah | | | | | | | 224.965.440 | | |
| 7 | 1 | 1 | 2.09 | 2 | Penyediaan Jasa Pemeliharaan, Biaya Pemeliharaan, Pajak dan Perizinan Kendaraan Dinas Operasional atau Lapangan | Persentase Pemeliharaan Barang Milik Daerah | 90 % | Jumlah Kendaraan Dinas Operasional atau Lapangan yang Dipelihara dan dibayarkan Pajak dan Perizinannya | 3 Unit | Terpenuhinya Pemeliharaan Barang Milik Daerah | 90 % | Kab. Musi Banyuasin, Lais, Lais | 125.137.800 | |
| 7 | 1 | 1 | 2.09 | 9 | Pemeliharaan/R ehabilitasi Gedung Kantor dan Bangunan Lainnya | Persentase Pemeliharaan Barang Milik Daerah | 90 % | Jumlah Gedung Kantor dan Bangunan Lainnya yang Dipelihara/Dire habilitasi | 1 Unit | Terpenuhinya Pemeliharaan Barang Milik Daerah | 90 % | Kab. Musi Banyuasin, Lais, Lais | 74.885.940 | |

| Kode | | | | | Program/ Kegiatan | Sasaran Program | | Sasaran Kegiatan | | | | Lokasi Kegiatan | Pagu Indikatif (Rp.) | Keterangan |
|----------|----------|----------|------|----|---|--|--------|---|-----------|---|--------|---------------------------------------|----------------------|------------|
| | | | | | | Indikator Kinerja | Target | Output Kegiatan | Target | Outcome Kegiatan | Target | | | |
| 7 | 1 | 1 | 2.09 | 10 | Pemeliharaan/R ehabilitasi Sarana dan Prasarana Gedung Kantor atau Bangunan Lainnya | Persentase Pemeliharaan Barang Milik Daerah | 90 % | Jumlah Sarana dan Prasarana Gedung Kantor atau Bangunan Lainnya yang Dipelihara/Dire habilitasi | 2 Jenis | Terpenuhinya Pemeliharaan Barang Milik Daerah | 90 % | Kab. Musi Banyuasin, Lais, Lais | 24.941.700 | |
| 7 | 1 | 2 | | | PROGRAM PENYELENGGARAAN PEMERINTAHAN DAN PELAYANAN PUBLIK | | | | | | | 265.934.000 | | |
| 7 | 1 | 2 | 2.01 | | Koordinasi Penyelenggaraan Kegiatan Pemerintahan di Tingkat Kecamatan | | | | | | | 251.309.000 | | |
| 7 | 1 | 2 | 2.01 | 2 | Peningkatan Efektifitas Kegiatan Pemerintahan di Tingkat Kecamatan | Persentase Koordinasi Penyelenggaraan Kegiatan Pemerintahan di Tingkat Kecamatan | 60 % | Jumlah Dokumen Peningkatan Efektifitas Kegiatan Pemerintahan di Tingkat Kecamatan | 6 Dokumen | Terselenggarany a Koordinasi Penyelenggaraan Kegiatan Pemerintahan di Tingkat Kecamatan | 60 % | Kab. Musi Banyuasin, Lais, Lais | 251.309.000 | |
| 7 | 1 | 2 | 2.02 | | Penyelenggaraan Urusan Pemerintahan yang Tidak Dilaksanakan oleh Unit Kerja Perangkat Daerah yang Ada di | | | | | | | 14.625.000 | | |
| 7 | 1 | 2 | 2.02 | 3 | Peningkatan Efektifitas Pelaksanaan Pelayanan kepada Masyarakat di Wilayah Kecamatan | Persentase Kegiatan Penyelenggaraan Urusan Pemerintahan yang Tidak Dilaksanakan oleh Unit Kerja Perangkat Daerah yang ada di Kecamatan | 66 % | Jumlah Laporan Peningkatan Efektifitas Pelaksanaan Pelayanan kepada Masyarakat di Wilayah Kecamatan | 5 Laporan | Terselenggarany a Kegiatan Penyelenggaraan Urusan Pemerintahan yang Tidak Dilaksanakan oleh Unit Kerja Perangkat Daerah yang ada di Kecamatan | 66 % | Kab. Musi Banyuasin, Lais, Lais | 14.625.000 | |

| Kode | | | | Program/ Kegiatan | Sasaran Program | | Sasaran Kegiatan | | | | Lokasi Kegiatan | Pagu Indikatif (Rp.) | Keterangan | |
|------|---|---|------|----------------------|--|--|--------------------|--|---------------------|---|--------------------|---------------------------------------|------------|--|
| | | | | | Indikator Kinerja | Target | Output Kegiatan | Target | Outcome Kegiatan | Target | | | | |
| 7 | 1 | 4 | | | PROGRAM KOORDINASI KETENTRAMAN DAN KETERTIBAN UMUM | | | | | | | 15.056.040 | | |
| 7 | 1 | 4 | 2.02 | | Koordinasi Penerapan dan Penegakan Peraturan Daerah dan Peraturan Kepala Daerah | | | | | | | 15.056.040 | | |
| 7 | 1 | 4 | 2.02 | 1 | Koordinasi/Sine rgi dengan Perangkat Daerah yang Tugas dan Fungsinya di Bidang Penegakan Peraturan Perundang- Undangan dan/atau Kepolisian Negara Republik Indonesia | Persentase Koordinasi penerapan dan penegakan Perda dan Perkada | 60 % | Jumlah Laporan Koordinasi/Sine rgi dengan Perangkat Daerah yang Tugas dan Fungsinya di Bidang Penegakan Peraturan Perundang- Undangan dan/atau Kepolisian Negara Republik Indonesia | 5 Laporan | Terelenggaranya Koordinasi Penerapan dan penegakan Perda dan Perkada | 60 % | Kab. Musi Banyuasin, Lais, Lais | 15.056.040 | |

| Kode | | | | Program/ Kegiatan | Sasaran Program | | Sasaran Kegiatan | | | | Lokasi Kegiatan | Pagu Indikatif (Rp.) | Keterangan | |
|------|---|---|------|----------------------|---|---|--------------------|--|---------------------|--|--------------------|---------------------------------|------------|--|
| | | | | | Indikator Kinerja | Target | Output Kegiatan | Target | Outcome Kegiatan | Target | | | | |
| 7 | 1 | 5 | | | PROGRAM PENYELENGGARAAN URUSAN PEMERINTAHAN UMUM | | | | | | | 21.131.100 | | |
| 7 | 1 | 5 | 2.01 | | Penyelenggaraan Urusan Pemerintahan Umum Sesuai Penugasan Kepala Daerah | | | | | | | 21.131.100 | | |
| 7 | 1 | 5 | 2.01 | 4 | Pembinaan Kerukunan Antar Suku dan Intra Suku, Umat Beragama, Ras, dan Golongan Lainnya Guna Mewujudkan Stabilitas Keamanan Lokal, Regional, dan Nasional | Persentase Kegiatan Penyelenggaraan Urusan Pemerintahan Umum Sesuai Penugasan Kepala Daerah | 60 % | Jumlah Orang yang Mengikuti Pembinaan Kerukunan Antar Suku dan Intra Suku , Umat Beragama, Ras, dan Golongan Lainnya Guna Mewujudkan Stabilitas Keamanan Lokal, Regional, dan Nasional | 100 Orang | Terpenuhinya Pembinaan Kerukunan Umat Beragama, Ras dan Golongan lainnya | 66 % | Kab. Musi Banyuasin, Lais, Lais | 21.131.100 | |

| Kode | | | | Program/ Kegiatan | Sasaran Program | | Sasaran Kegiatan | | | | Lokasi Kegiatan | Pagu Indikatif (Rp.) | Keterangan | |
|--------------|---|---|------|----------------------|---|--|--------------------|---|---------------------|--|--------------------|---------------------------------|------------|--|
| | | | | | Indikator Kinerja | Target | Output Kegiatan | Target | Outcome Kegiatan | Target | | | | |
| 7 | 1 | 6 | | | PROGRAM PEMBINAAN DAN PENGAWASAN PEMERINTAHAN DESA | | | | | | | 23.885.400 | | |
| 7 | 1 | 6 | 2.01 | | Fasilitasi, Rekomendasi dan Koordinasi Pembinaan dan Pengawasan Pemerintahan Desa | | | | | | | 23.885.400 | | |
| 7 | 1 | 6 | 2.01 | 15 | Fasilitasi Penataan, Pemanfaatan, dan Pendayagunaan Ruang Desa serta Penetapan dan Penegasan Batas Desa | Persentase fasilitasi, Rekomendasi dan Koordinasi Pembinaan dan Pengawasan Pemerintahan Desa | 60 % | Jumlah Dokumen Fasilitasi dalam rangka Penataan, Pemanfaatan, dan Pendayagunaan Ruang Desa serta Penetapan dan Penegasan Batas Desa | 3 Dokumen | Terpenuhinya fasilitasi, Rekomendasi dan Koordinasi Pembinaan dan Pengawasan Pemerintahan Desa | 60 % | Kab. Musi Banyuasin, Lais, Lais | 8.775.000 | |
| 7 | 1 | 6 | 2.01 | 17 | Koordinasi Pendampingan Desa di Wilayahnya | Persentase fasilitasi, Rekomendasi dan Koordinasi Pembinaan dan Pengawasan Pemerintahan Desa | 60 % | Jumlah Laporan Hasil Koordinasi Pendampingan Desa di Wilayahnya | 1 Laporan | Terpenuhinya fasilitasi, Rekomendasi dan Koordinasi Pembinaan dan Pengawasan Pemerintahan Desa | 60 % | Kab. Musi Banyuasin, Lais, Lais | 15.110.400 | |
| TOTAL | | | | | | | | | | | | 4.362.476.677 | | |

**Rancangan APBD Kabupaten Musi Banyuasin
Tahun Anggaran 2023**

Nama Organisasi : Kecamatan Babat Supat

| Kode | | | | Program/ Kegiatan | Sasaran Program | | Sasaran Kegiatan | | | | Lokasi Kegiatan | Pagu Indikatif (Rp.) | Keterangan | |
|----------|----------|----------|-------------|----------------------|---|---|--------------------|--|---------------------|--|--------------------|---|---------------|--|
| | | | | | Indikator Kinerja | Target | Output Kegiatan | Target | Outcome Kegiatan | Target | | | | |
| 7 | 1 | 1 | | | PROGRAM PENUNJANG URUSAN PEMERINTAHAN DAERAH KABUPATEN/KOTA | | | | | | | 4.986.799.145 | | |
| 7 | 1 | 1 | 2.01 | 1 | Penyusunan Dokumen Perencanaan Perangkat Daerah | Persentase Pelaporan Capaian Kinerja dan Keuangan Dilaksanakan Sangat Tepat | 100 % | Jumlah Dokumen Perencanaan Perangkat Daerah | 3 Dokumen | Terlaksananya Perencanaan, Penganggaran, dan Evaluasi Kinerja Perangkat Daerah | 100 % | Kab. Musi Banyuasin, Babat Toman, Babat | 20.000.000 | |
| 7 | 1 | 1 | 2.01 | 6 | Koordinasi dan Penyusunan Laporan Capaian Kinerja dan Ikhtisar Realisasi Kinerja SKPD | Persentase Pelaporan Capaian Kinerja dan Keuangan Dilaksanakan Sangat Tepat | 100 % | Jumlah Laporan Capaian Kinerja dan Ikhtisar Realisasi Kinerja SKPD dan Laporan Hasil Koordinasi Penyusunan Laporan Capaian Kinerja dan Ikhtisar Realisasi Kinerja SKPD | 8 Laporan | Terlaksananya Perencanaan, Penganggaran, dan Evaluasi Kinerja Perangkat Daerah | 100 % | Kab. Musi Banyuasin, Babat Toman, Babat | 20.000.000 | |
| 7 | 1 | 1 | 2.02 | | Administrasi Keuangan Perangkat Daerah | | | | | | | 3.893.529.633 | | |
| 7 | 1 | 1 | 2.02 | 1 | Penyediaan Gaji dan Tunjangan ASN | Persentase Pengelolaan Kepegawaian yang Dilaksanakan Tepat Waktu | 100 % | Jumlah Orang yang Menerima Gaji dan Tunjangan ASN | 26 Orang/bulan | Terlaksananya Administrasi Keuangan Perangkat Daerah | 14 Bulan | Kab. Musi Banyuasin, Babat Toman, Babat | 3.893.529.633 | |

| Kode | | | | Program/ Kegiatan | Sasaran Program | | Sasaran Kegiatan | | | | Lokasi Kegiatan | Pagu Indikatif (Rp.) | Keterangan | |
|----------|----------|----------|------|--|--|--|--------------------|---|---------------------|---|--------------------|---|------------|--|
| | | | | | Indikator Kinerja | Target | Output Kegiatan | Target | Outcome Kegiatan | Target | | | | |
| 7 | 1 | 1 | 2.05 | Administrasi Kepegawaian Perangkat Daerah | | | | | | | | 66.601.000 | | |
| 7 | 1 | 1 | 2.05 | 2 | Pengadaan Pakaian Dinas beserta Atribut Kelengkapannya | Persentase Pengelolaan Kepegawaian yang Dilaksanakan Tepat Waktu | 100 % | Jumlah Paket Pakaian Dinas beserta Atribut Kelengkapan | 1 Paket | Terlaksananya Administrasi Kepegawaian Perangkat Daerah | 100 % | Kab. Musi Banyuasin, Babat Toman, Babat | 17.766.000 | |
| 7 | 1 | 1 | 2.05 | 9 | Pendidikan dan Pelatihan Pegawai Berdasarkan Tugas dan Fungsi | Persentase Pengelolaan Kepegawaian yang Dilaksanakan Tepat Waktu | 100 % | Jumlah Pegawai Berdasarkan Tugas dan Fungsi yang Mengikuti Pendidikan dan Pelatihan | 3 Orang | Terlaksananya Administrasi Kepegawaian Perangkat Daerah | 100 % | Kab. Musi Banyuasin, Semua Kecamatan, Semua Kelurahan | 48.835.000 | |
| 7 | 1 | 1 | 2.06 | Administrasi Umum Perangkat Daerah | | | | | | | | 445.239.719 | | |
| 7 | 1 | 1 | 2.06 | 1 | Penyediaan Komponen Instalasi Listrik/Penerangan Bangunan Kantor | Persentase Pemenuhan Layanan Administrasi Perkantoran | 100 % | Jumlah Paket Komponen Instalasi Listrik/Penerangan Bangunan Kantor yang Disediakan | 2 Paket | Tersedianya Pelayanan Administrasi Perkantoran | 100 % | Kab. Musi Banyuasin, Babat Toman, Babat | 9.971.423 | |
| 7 | 1 | 1 | 2.06 | 2 | Penyediaan Peralatan dan Perlengkapan Kantor | Persentase Pemenuhan Layanan Administrasi Perkantoran | 100 % | Jumlah Paket Peralatan dan Perlengkapan Kantor yang Disediakan | 1 Paket | Tersedianya Pelayanan Administrasi Perkantoran | 100 % | Kab. Musi Banyuasin, Babat Toman, Babat | 74.568.690 | |
| 7 | 1 | 1 | 2.06 | 3 | Penyediaan Peralatan Rumah Tangga | Persentase Pemenuhan Layanan Administrasi Perkantoran | 100 % | Jumlah Paket Peralatan Rumah Tangga yang Disediakan | 2 Paket | Tersedianya Pelayanan Administrasi Perkantoran | 100 % | Kab. Musi Banyuasin, Babat Toman, Babat | 24.998.615 | |
| 7 | 1 | 1 | 2.06 | 4 | Penyediaan Bahan Logistik Kantor | Persentase Pemenuhan Layanan Administrasi Perkantoran | 100 % | Jumlah Paket Bahan Logistik Kantor yang Disediakan | 2 Paket | Tersedianya Pelayanan Administrasi Perkantoran | 100 % | Kab. Musi Banyuasin, Babat Toman, Babat | 49.958.991 | |

| Kode | | | | | Program/ Kegiatan | Sasaran Program | | Sasaran Kegiatan | | | | Lokasi Kegiatan | Pagu Indikatif (Rp.) | Keterangan |
|----------|----------|----------|-------------|---|---|---|--------|---|------------|--|--------|---|----------------------|------------|
| | | | | | | Indikator Kinerja | Target | Output Kegiatan | Target | Outcome Kegiatan | Target | | | |
| 7 | 1 | 1 | 2.06 | 5 | Penyediaan Barang Cetak dan Penggandaan | Persentase Pemenuhan Layanan Administrasi Perkantoran | 100 % | Jumlah Paket Barang Cetak dan Penggandaan yang Disediakan | 4 Paket | Tersedianya Pelayanan Adminstrasi Perkantoran | 100 % | Kab. Musi Banyuasin, Babat Toman, Babat | 24.954.000 | |
| 7 | 1 | 1 | 2.06 | 6 | Penyediaan Bahan Bacaan dan Peraturan Perundang- undangan | Persentase Pemenuhan Layanan Administrasi Perkantoran | 100 % | Jumlah Dokumen Bahan Bacaan dan Peraturan Perundang- Undangan yang Disediakan | 12 Dokumen | Tersedianya Pelayanan Adminstrasi Perkantoran | 100 % | Kab. Musi Banyuasin, Babat Toman, Babat | 10.800.000 | |
| 7 | 1 | 1 | 2.06 | 8 | Fasilitasi Kunjungan Tamud | Persentase Pemenuhan Layanan Administrasi Perkantoran | 100 % | Jumlah Laporan Fasilitasi Kunjungan Tamud | 48 Laporan | Tersedianya Pelayanan Adminstrasi Perkantoran | 100 % | Kab. Musi Banyuasin, Babat Toman, Semua Kelurahan | 49.984.000 | |
| 7 | 1 | 1 | 2.06 | 9 | Penyelenggaraan Rapat Koordinasi dan Konsultasi SKPD | Persentase Pemenuhan Layanan Administrasi Perkantoran | 100 % | Jumlah Laporan Penyelenggaraan Rapat Koordinasi dan Konsultasi SKPD | 12 Laporan | Tersedianya Pelayanan Adminstrasi Perkantoran | 100 % | Kab. Musi Banyuasin, Babat Toman, Babat | 200.004.000 | |
| 7 | 1 | 1 | 2.07 | Pengadaan Barang Milik Daerah Penunjang Urusan Pemerintah Daerah | | | | | | | | 50.467.593 | | |
| 7 | 1 | 1 | 2.07 | 5 | Pengadaan Mebel | Persentase Sarana dan Prasarana Aparatur dalam Kondisi Baik | 100 % | Jumlah Paket Mebel yang Disediakan | 15 Unit | Tersedianya Sarana Prasarana Kantor | 100 % | Kab. Musi Banyuasin, Babat Toman, Babat | 50.467.593 | |

| Kode | | | | Program/ Kegiatan | Sasaran Program | | Sasaran Kegiatan | | | | Lokasi Kegiatan | Pagu Indikatif (Rp.) | Keterangan | |
|----------|----------|----------|------|----------------------|---|---|--------------------|--|---------------------|---|--------------------|---|-------------|--|
| | | | | | Indikator Kinerja | Target | Output Kegiatan | Target | Outcome Kegiatan | Target | | | | |
| 7 | 1 | 1 | 2.08 | | Penyediaan Jasa Penunjang Urusan Pemerintahan Daerah | | | | | | | 367.836.000 | | |
| 7 | 1 | 1 | 2.08 | 2 | Penyediaan Jasa Komunikasi, Sumber Daya Air dan Listrik | Persentase Pemenuhan Layanan Administrasi Perkantoran | 100 % | Jumlah Laporan Penyediaan Jasa Komunikasi, Sumber Daya Air dan Listrik yang Disediakan | 12 Laporan | Tersedianya Jasa Penunjang Urusan Pemerintahan Daerah | 100 % | Kab. Musi Banyuasin, Babat Toman, Babat | 60.336.000 | |
| 7 | 1 | 1 | 2.08 | 4 | Penyediaan Jasa Pelayanan Umum Kantor | Persentase Pemenuhan Layanan Administrasi Perkantoran | 100 % | Jumlah Laporan Penyediaan Jasa Pelayanan Umum Kantor yang Disediakan | 25 Laporan | Tersedianya Jasa Penunjang Urusan Pemerintahan Daerah | 100 % | Kab. Musi Banyuasin, Babat Toman, Babat | 307.500.000 | |
| 7 | 1 | 1 | 2.09 | | Pemeliharaan Barang Milik Daerah Penunjang Urusan Pemerintahan Daerah | | | | | | | 123.125.200 | | |
| 7 | 1 | 1 | 2.09 | 2 | Penyediaan Jasa Pemeliharaan, Biaya Pemeliharaan, Pajak dan Perizinan Kendaraan Dinas Operasional atau Lapangan | Sarana dan Prasarana Aparatur dalam Kondisi Baik | 100 % | Jumlah Kendaraan Dinas Operasional atau Lapangan yang Dipelihara dan dibayarkan Pajak dan Perizinannya | 4 Unit | Tersedianya Sarana Prasarana dalam Kondisi Baik | 100 % | Kab. Musi Banyuasin, Babat Toman, Babat | 41.080.000 | |

| Kode | | | | | Program/ Kegiatan | Sasaran Program | | Sasaran Kegiatan | | | | Lokasi Kegiatan | Pagu Indikatif (Rp.) | Keterangan |
|----------|----------|----------|------|----|---|--|--------|---|-----------|--|--------|---|----------------------|------------|
| | | | | | | Indikator Kinerja | Target | Output Kegiatan | Target | Outcome Kegiatan | Target | | | |
| 7 | 1 | 1 | 2.09 | 9 | Pemeliharaan/R ehabilitasi Gedung Kantor dan Bangunan Lainnya | Persentase Sarana dan Prasarana Aparatur dalam Kondisi Baik | 100 % | Jumlah Gedung Kantor dan Bangunan Lainnya yang Dipelihara/Dire habilitasi | 1 Unit | Tersedianya Sarana Prasarana dalam Kondisi Baik | 100 % | Kab. Musi Banyuasin, Babat Toman, Babat | 74.725.200 | |
| 7 | 1 | 1 | 2.09 | 10 | Pemeliharaan/R ehabilitasi Sarana dan Prasarana Gedung Kantor atau Bangunan Lainnya | Persentase Sarana dan Prasarana Aparatur dalam Kondisi Baik | 100 % | Jumlah Sarana dan Prasarana Gedung Kantor atau Bangunan Lainnya yang Dipelihara/Dire habilitasi | 12 Unit | Tersedianya Sarana Prasarana dalam Kondisi Baik | 100 % | Kab. Musi Banyuasin, Babat Toman, Babat | 7.320.000 | |
| 7 | 1 | 2 | | | PROGRAM PENYELENGGARAAN PEMERINTAHAN DAN PELAYANAN PUBLIK | | | | | | | 280.281.325 | | |
| 7 | 1 | 2 | 2.01 | | Koordinasi Penyelenggaraan Kegiatan Pemerintahan di Tingkat Kecamatan | | | | | | | 260.230.000 | | |
| 7 | 1 | 2 | 2.01 | 2 | Peningkatan Efektifitas Kegiatan Pemerintahan di Tingkat Kecamatan | Fasilitasi Penyelenggaraan Pemerintahan dan Pelayanan Publik | 100 % | Jumlah Dokumen Peningkatan Efektifitas Kegiatan Pemerintahan di Tingkat Kecamatan | 8 Dokumen | Terselenggarany a Kegiatan Pemerintahan di Tingkat Kecamatan | 100 % | Kab. Musi Banyuasin, Babat Toman, Semua Kelurahan | 260.230.000 | |

| Kode | | | | Program/ Kegiatan | Sasaran Program | | Sasaran Kegiatan | | | | Lokasi Kegiatan | Pagu Indikatif (Rp.) | Keterangan | |
|------|---|---|------|----------------------|--|--|--------------------|---|---------------------|--|--------------------|---|------------|--|
| | | | | | Indikator Kinerja | Target | Output Kegiatan | Target | Outcome Kegiatan | Target | | | | |
| 7 | 1 | 2 | 2.02 | | Penyelenggaraan Urusan Pemerintahan yang Tidak Dilaksanakan oleh Unit Kerja Perangkat Daerah yang Ada di Kecamatan | | | | | | | 20.051.325 | | |
| 7 | 1 | 2 | 2.02 | 3 | Peningkatan Efektifitas Pelaksanaan Pelayanan kepada Masyarakat di Wilayah Kecamatan | Fasilitasi Penyelenggaraan Pemerintahan dan Pelayanan Publik | 100 % | Jumlah Laporan Peningkatan Efektifitas Pelaksanaan Pelayanan kepada Masyarakat di Wilayah Kecamatan | 12 Laporan | Terlaksananya Pelayanan PATEN | 100 % | Kab. Musi Banyuasin, Babat Toman, Babat | 20.051.325 | |
| 7 | 1 | 4 | | | PROGRAM KOORDINASI KETENTRAMAN DAN KETERTIBAN UMUM | | | | | | | 15.020.000 | | |
| 7 | 1 | 4 | 2.02 | | Koordinasi Penerapan dan Penegakan Peraturan Daerah dan Peraturan Kepala Daerah | | | | | | | 15.020.000 | | |
| 7 | 1 | 4 | 2.02 | 1 | Koordinasi/Sinergi dengan Perangkat Daerah yang Tugas dan Fungsinya di Bidang Penegakan Peraturan Perundang-Undangan dan/atau Kepolisian Negara Republik Indonesia | Fasilitasi Penegakan Perda | 100 % | Jumlah Laporan Koordinasi/Sinergi dengan Perangkat Daerah yang Tugas dan Fungsinya di Bidang Penegakan Peraturan Perundang-Undangan dan/atau Kepolisian Negara Republik Indonesia | 12 Laporan | Terselenggarakannya penerapan dan Penegakan Peraturan Daerah dan Peraturan Kepala Daerah | 100 % | Kab. Musi Banyuasin, Babat Toman, Semua Kelurahan | 15.020.000 | |

| Kode | | | | Program/ Kegiatan | Sasaran Program | | Sasaran Kegiatan | | | | Lokasi Kegiatan | Pagu Indikatif (Rp.) | Keterangan | |
|------|---|---|------|--|---|--|--------------------|--|---------------------|---|--------------------|---|------------|--|
| | | | | | Indikator Kinerja | Target | Output Kegiatan | Target | Outcome Kegiatan | Target | | | | |
| 7 | 1 | 5 | | PROGRAM PENYELENGGARAAN URUSAN PEMERINTAHAN UMUM | | | | | | | | 14.999.000 | | |
| 7 | 1 | 5 | 2.01 | Penyelenggaraan Urusan Pemerintahan Umum Sesuai Penugasan Kepala Daerah | | | | | | | | 14.999.000 | | |
| 7 | 1 | 5 | 2.01 | 4 | Pembinaan Kerukunan Antar Suku dan Intra Suku, Umat Beragama, Ras, dan Golongan Lainnya Guna Mewujudkan Stabilitas Keamanan Lokal, Regional, dan Nasional | Fasilitasi Wawasan Kebangsaan dan Ketahanan Nasional | 100 % | Jumlah Orang yang Mengikuti Pembinaan Kerukunan Antar Suku dan Intra Suku , Umat Beragama, Ras, dan Golongan Lainnya Guna Mewujudkan Stabilitas Keamanan Lokal, Regional, dan Nasional | 150 Orang | Terselenggaranya Forkompinda Tingkat Kecamatan | 2 Kali | Kab. Musi Banyuasin, Babat Toman, Semua Kelurahan | 14.999.000 | |
| 7 | 1 | 6 | | PROGRAM PEMBINAAN DAN PENGAWASAN PEMERINTAHAN DESA | | | | | | | | 28.395.740 | | |
| 7 | 1 | 6 | 2.01 | Fasilitasi, Rekomendasi dan Koordinasi Pembinaan dan Pengawasan Pemerintahan Desa | | | | | | | | 28.395.740 | | |
| 7 | 1 | 6 | 2.01 | 15 | Fasilitasi Penataan, Pemanfaatan, dan Pendayagunaan Ruang Desa serta Penetapan dan Penegasan Batas Desa | Persentase Jumlah Desa yang Dibina | 100 % | Jumlah Dokumen Fasilitasi dalam rangka Penataan, Pemanfaatan, dan Pendayagunaan Ruang Desa serta Penetapan dan Penegasan Batas Desa | 12 Dokumen | Terselenggaranya Fasilitasi Rekomendasi dan Koordinasi Pembinaan dan Pengawasan Pemerintahan Desa | 12 Desa | Kab. Musi Banyuasin, Babat Toman, Semua Kelurahan | 15.115.740 | |

| Kode | | | | | Program/ Kegiatan | Sasaran Program | | Sasaran Kegiatan | | | | Lokasi Kegiatan | Pagu Indikatif (Rp.) | Keterangan |
|--------------|---|---|------|----|---|--|--------|---|------------|---|---------|---|----------------------|------------|
| | | | | | | Indikator Kinerja | Target | Output Kegiatan | Target | Outcome Kegiatan | Target | | | |
| 7 | 1 | 6 | 2.01 | 17 | Koordinasi Pendampingan Desa di Wilayahnya | Persentase Jumlah Desa yang Dibina | 100 % | Jumlah Laporan Hasil Koordinasi Pendampingan Desa di Wilayahnya | 12 Laporan | Terselenggaranya a Fasilitas Rekomendasi dan Koordinasi Pembinaan dan Pengawasan Pemerintahan Desa | 12 Desa | Kab. Musi Banyuasin, Babat Toman, Semua Kelurahan | 13.280.000 | |
| TOTAL | | | | | | | | | | | | 5.325.495.210 | | |

**Rancangan APBD Kabupaten Musi Banyuasin
Tahun Anggaran 2023**

Nama Organisasi : Kecamatan Babat Supat

| Kode | | | | Program/ Kegiatan | Sasaran Program | | Sasaran Kegiatan | | | | Lokasi Kegiatan | Pagu Indikatif (Rp.) | Keterangan | |
|--------------|----------|----------|------|--|--|--|--------------------|---|---------------------|---|--------------------|---|-------------|--|
| | | | | | Indikator Kinerja | Target | Output Kegiatan | Target | Outcome Kegiatan | Target | | | | |
| 7 | 1 | 2 | | PROGRAM PENYELENGGARAAN PEMERINTAHAN DAN PELAYANAN PUBLIK | | | | | | | | 99.999.857 | | |
| 7 | 1 | 2 | 2.02 | 3 | Peningkatan Efektifitas Pelaksanaan Pelayanan kepada Masyarakat di Wilayah Kecamatan | Fasilitasi Penyelenggaraan Pemerintahan dan Pelayanan Publik | 100 % | Jumlah Laporan Peningkatan Efektifitas Pelaksanaan Pelayanan kepada Masyarakat di Wilayah Kecamatan | 12 Laporan | Terselenggaranya Pelayanan Administrasi Kelurahan | 100 % | Kab. Musi Banyuasin, Babat Toman, Babat | 99.999.857 | |
| 7 | 1 | 3 | | PROGRAM PEMBERDAYAAN MASYARAKAT DESA DAN KELURAHAN | | | | | | | | 599.398.838 | | |
| 7 | 1 | 3 | 2.02 | Kegiatan Pemberdayaan Kelurahan | | | | | | | | 599.398.838 | | |
| 7 | 1 | 3 | 2.02 | 2 | Pembangunan Sarana dan Prasarana Kelurahan | Fasilitasi Pemberdayaan Masyarakat Kelurahan | 100 % | Jumlah Sarana dan Prasarana Kelurahan yang Terbangun | 1 Unit | Terselenggaranya Kegiatan Pemberdayaan Kelurahan | 100 % | Kab. Musi Banyuasin, Babat Toman, Babat | 299.450.250 | |
| 7 | 1 | 3 | 2.02 | 3 | Pemberdayaan Masyarakat di Kelurahan | Fasilitasi Pemberdayaan Masyarakat Kelurahan | 100 % | Jumlah Pokmas dan Ormas yang Melaksanakan Pemberdayaan Masyarakat di Kelurahan | 1 Pokmas / Ormas | Terselenggaranya Kegiatan Pemberdayaan Kelurahan | 100 % | Kab. Musi Banyuasin, Babat Toman, Babat | 299.948.588 | |
| TOTAL | | | | | | | | | | | 699.398.695 | | | |

**Rancangan APBD Kabupaten Musi Banyuasin
Tahun Anggaran 2023**

Nama Organisasi : Kecamatan Babat Supat

| Kode | | | | Program/ Kegiatan | Sasaran Program | | Sasaran Kegiatan | | | | Lokasi Kegiatan | Pagu Indikatif (Rp.) | Keterangan | |
|--------------|----------|----------|------|--|--|--|--------------------|---|---------------------|---|--------------------|---|-------------|--|
| | | | | | Indikator Kinerja | Target | Output Kegiatan | Target | Outcome Kegiatan | Target | | | | |
| 7 | 1 | 2 | | PROGRAM PENYELENGGARAAN PEMERINTAHAN DAN PELAYANAN PUBLIK | | | | | | | | 99.982.801 | | |
| 7 | 1 | 2 | 2.02 | 3 | Peningkatan Efektifitas Pelaksanaan Pelayanan kepada Masyarakat di Wilayah Kecamatan | Fasilitasi Penyelenggaraan Pemerintahan dan Pelayanan Publik | 100 % | Jumlah Laporan Peningkatan Efektifitas Pelaksanaan Pelayanan kepada Masyarakat di Wilayah Kecamatan | 12 Laporan | Terselenggaranya Pelayanan Administrasi Kelurahan | 100 % | Kab. Musi Banyuasin, Babat Toman, Mangun Jaya | 99.982.801 | |
| 7 | 1 | 3 | | PROGRAM PEMBERDAYAAN MASYARAKAT DESA DAN KELURAHAN | | | | | | | | 599.534.858 | | |
| 7 | 1 | 3 | 2.02 | Kegiatan Pemberdayaan Kelurahan | | | | | | | | 599.534.858 | | |
| 7 | 1 | 3 | 2.02 | 2 | Pembangunan Sarana dan Prasarana Kelurahan | Fasilitasi Pemberdayaan Masyarakat Kelurahan | 100 % | Jumlah Sarana dan Prasarana Kelurahan yang Terbangun | 1 Unit | Terselenggaranya Kegiatan Pemberdayaan Kelurahan | 100 % | Kab. Musi Banyuasin, Babat Toman, Mangun Jaya | 299.546.820 | |
| 7 | 1 | 3 | 2.02 | 3 | Pemberdayaan Masyarakat di Kelurahan | Fasilitasi Pemberdayaan Masyarakat Kelurahan | 100 % | Jumlah Pokmas dan Ormas yang Melaksanakan Pemberdayaan Masyarakat di Kelurahan | 1 Pokmas / Ormas | Terselenggaranya Kegiatan Pemberdayaan Kelurahan | 100 % | Kab. Musi Banyuasin, Babat Toman, Mangun Jaya | 299.988.038 | |
| TOTAL | | | | | | | | | | | | 699.517.659 | | |

**Rancangan APBD Kabupaten Musi Banyuasin
Tahun Anggaran 2023**

Nama Organisasi : Kecamatan Babat Supat

| Kode | | | | Program/ Kegiatan | Sasaran Program | | Sasaran Kegiatan | | | | Lokasi Kegiatan | Pagu Indikatif (Rp.) | Keterangan | |
|----------|----------|----------|-------------|----------------------|---|---|--------------------|--|---------------------|---|--------------------|---|---------------|--|
| | | | | | Indikator Kinerja | Target | Output Kegiatan | Target | Outcome Kegiatan | Target | | | | |
| 7 | 1 | 1 | | | PROGRAM PENUNJANG URUSAN PEMERINTAHAN DAERAH KABUPATEN/KOTA | | | | | | | 4.245.738.515 | | |
| 7 | 1 | 1 | 2.01 | 1 | Penyusunan Dokumen Perencanaan Perangkat Daerah | Persentase Pelaporan Capaian Kinerja dan Keuangan dilaksanakan sangat tepat waktu | 100 % | Jumlah Dokumen Perencanaan Perangkat Daerah | 3 Dokumen | Terpenuhinya Dokumen Perencanaan Penganggaran Evaluasi Kinerja Perangkat daerah | 100 % | Kab. Musi Banyuasin, Keluang, Semua Kelurahan | 20.000.000 | |
| 7 | 1 | 1 | 2.01 | 6 | Koordinasi dan Penyusunan Laporan Capaian Kinerja dan Ikhtisar Realisasi Kinerja SKPD | Persentase Pelaporan Capaian Kinerja dan Keuangan dilaksanakan sangat tepat waktu | 100 % | Jumlah Laporan Capaian Kinerja dan Ikhtisar Realisasi Kinerja SKPD dan Laporan Hasil Koordinasi Penyusunan Laporan Capaian Kinerja dan Ikhtisar Realisasi Kinerja SKPD | 4 Laporan | Terpenuhinya Dokumen Perencanaan Penganggaran Evaluasi Kinerja Perangkat daerah | 100 % | Kab. Musi Banyuasin, Keluang, Semua Kelurahan | 20.002.000 | |
| 7 | 1 | 1 | 2.02 | | Administrasi Keuangan Perangkat Daerah | | | | | | | 3.459.471.884 | | |
| 7 | 1 | 1 | 2.02 | 1 | Penyediaan Gaji dan Tunjangan ASN | Persentase Pemenuhan Layanan Administrasi | 100 % | Jumlah Orang yang Menerima Gaji dan Tunjangan ASN | 25 Orang/bulan | Terpenuhinya Gaji dan Tunjangan ASN | 12 Bulan | Kab. Musi Banyuasin, Keluang, Semua Kelurahan | 3.459.471.884 | |

| Kode | | | | | Program/ Kegiatan | Sasaran Program | | Sasaran Kegiatan | | | | Lokasi Kegiatan | Pagu Indikatif (Rp.) | Keterangan |
|----------|----------|----------|-------------|---|--|---|--------|---|----------|---|--------|---|----------------------|------------|
| | | | | | | Indikator Kinerja | Target | Output Kegiatan | Target | Outcome Kegiatan | Target | | | |
| 7 | 1 | 1 | 2.05 | | Administrasi Kepegawaian Perangkat Daerah | | | | | | | 25.302.000 | | |
| 7 | 1 | 1 | 2.05 | 2 | Pengadaan Pakaian Dinas beserta Atribut Kelengkapannya | Persentase Pengelolaan Kepegawaiana yang dilaksanakan tepat waktu | 100 % | Jumlah Paket Pakaian Dinas beserta Atribut Kelengkapan | 21 Paket | Meningkatnya Kemampuan Aparatur | 100 % | | 12.500.000 | |
| 7 | 1 | 1 | 2.05 | 9 | Pendidikan dan Pelatihan Pegawai Berdasarkan Tugas dan Fungsi | Persentase Pengelolaan Kepegawaiana yang dilaksanakan tepat waktu | 100 % | Jumlah Pegawai Berdasarkan Tugas dan Fungsi yang Mengikuti Pendidikan dan Pelatihan | 2 Orang | Meningkatnya Kemampuan Aparatur | 100 % | Kab. Musi Banyuasin, Keluang, Semua Kelurahan | 12.802.000 | |
| 7 | 1 | 1 | 2.06 | | Administrasi Umum Perangkat Daerah | | | | | | | 352.545.631 | | |
| 7 | 1 | 1 | 2.06 | 1 | Penyediaan Komponen Instalasi Listrik/Penerangan Bangunan Kantor | Persentase Pemenuhan Layanan AdministrasiPerkantoran | 100 % | Jumlah Paket Komponen Instalasi Listrik/Penerangan Bangunan Kantor yang Disediakan | 20 Paket | Terpenuhinya Pelayanan Administrasi Perkantoran | 100 % | Kab. Musi Banyuasin, Keluang, Semua Kelurahan | 9.995.261 | |
| 7 | 1 | 1 | 2.06 | 2 | Penyediaan Peralatan dan Perlengkapan Kantor | Persentase Pemenuhan Layanan AdministrasiPerkantoran | 100 % | Jumlah Paket Peralatan dan Perlengkapan Kantor yang Disediakan | 10 Paket | Terpenuhinya Pelayanan Administrasi Perkantoran | 100 % | Kab. Musi Banyuasin, Keluang, Semua Kelurahan | 39.648.096 | |
| 7 | 1 | 1 | 2.06 | 3 | Penyediaan Peralatan Rumah Tangga | Persentase Pemenuhan Layanan AdministrasiPerkantoran | 100 % | Jumlah Paket Peralatan Rumah Tangga yang Disediakan | 30 Paket | Terpenuhinya Pelayanan Administrasi Perkantoran | 100 % | Kab. Musi Banyuasin, Keluang, Semua Kelurahan | 24.997.898 | |
| 7 | 1 | 1 | 2.06 | 4 | Penyediaan Bahan Logistik Kantor | Persentase Pemenuhan Layanan AdministrasiPerkantoran | 100 % | Jumlah Paket Bahan Logistik Kantor yang Disediakan | 31 Paket | Terpenuhinya Pelayanan Administrasi Perkantoran | 100 % | Kab. Musi Banyuasin, Keluang, Semua Kelurahan | 50.062.110 | |

| Kode | | | | | Program/ Kegiatan | Sasaran Program | | Sasaran Kegiatan | | | | Lokasi Kegiatan | Pagu Indikatif (Rp.) | Keterangan |
|----------|----------|----------|-------------|---|---|---|--------|---|-------------|--|----------|--|----------------------|------------|
| | | | | | | Indikator Kinerja | Target | Output Kegiatan | Target | Outcome Kegiatan | Target | | | |
| 7 | 1 | 1 | 2.06 | 5 | Penyediaan Barang Cetak dan Penggandaan | Persentase Pemenuhan Layanan AdministrasiPer kantoran | 100 % | Jumlah Paket Barang Cetak dan Penggandaan yang Disediakan | 4 Paket | Terpenuhinya Pelayanan Administrasi Perkantoran | 100 % | Kab. Musi Banyuasin, Keluang, Semua Kelurahan | 17.827.266 | |
| 7 | 1 | 1 | 2.06 | 6 | Penyediaan Bahan Bacaan dan Peraturan Perundang- undangan | Persentase Pemenuhan Layanan AdministrasiPer kantoran | 100 % | Jumlah Dokumen Bahan Bacaan dan Peraturan Perundang- Undangan yang Disediakan | 15 Dokumen | Terpenuhinya Pelayanan Administrasi Perkantoran | 100 % | Kab. Musi Banyuasin, Keluang, Semua Kelurahan | 10.000.000 | |
| 7 | 1 | 1 | 2.06 | 8 | Fasilitasi Kunjungan Tamuh | Persentase Pemenuhan Layanan AdministrasiPer kantoran | 100 % | Jumlah Laporan Fasilitasi Kunjungan Tamuh | 20 Laporan | Terpenuhinya Pelayanan Administrasi Perkantoran | 100 % | Kab. Musi Banyuasin, Keluang, Semua Kelurahan | 100.050.000 | |
| 7 | 1 | 1 | 2.06 | 9 | Penyelenggaraan Rapat Koordinasi dan Konsultasi SKPD | Persentase Pemenuhan Layanan AdministrasiPer kantoran | 100 % | Jumlah Laporan Penyelenggaraan Rapat Koordinasi dan Konsultasi SKPD | 100 Laporan | Terpenuhinya Pelayanan Administrasi Perkantoran | 100 % | Kab. Musi Banyuasin, Keluang, Semua Kelurahan | 99.965.000 | |
| 7 | 1 | 1 | 2.07 | Pengadaan Barang Milik Daerah Penunjang Urusan Pemerintah Daerah | | | | | | | | 34.077.000 | | |
| 7 | 1 | 1 | 2.07 | 5 | Pengadaan Mebel | Persentase Pemenuhan Layanan AdministrasiPer kantoran | 100 % | Jumlah Paket Mebel yang Disediakan | 10 Unit | Terpenuhinya Kebutuhan Sarana Prasarana Kantor | 100 % | Kab. Musi Banyuasin, Keluang, Semua Kelurahan | 34.077.000 | |
| 7 | 1 | 1 | 2.08 | Penyediaan Jasa Penunjang Urusan Pemerintahan Daerah | | | | | | | | 232.030.000 | | |
| 7 | 1 | 1 | 2.08 | 2 | Penyediaan Jasa Komunikasi, Sumber Daya Air dan Listrik | Persentase Pemenuhan Layanan AdministrasiPer kantoran | 100 % | Jumlah Laporan Penyediaan Jasa Komunikasi, Sumber Daya Air dan Listrik yang Disediakan | 12 Laporan | Terpenuhinya Penyediaan Jasa Penunjang Urusan Pemerintah Daerah | 12 Bulan | Kab. Musi Banyuasin, Keluang, Semua Kelurahan | 45.030.000 | |

| Kode | | | | | Program/ Kegiatan | Sasaran Program | | Sasaran Kegiatan | | | | Lokasi Kegiatan | Pagu Indikatif (Rp.) | Keterangan |
|----------|----------|----------|--|--|---|---|--------|--|------------|---|--------------------|---|----------------------|------------|
| | | | | | | Indikator Kinerja | Target | Output Kegiatan | Target | Outcome Kegiatan | Target | | | |
| 7 | 1 | 1 | 2.08 | 4 | Penyediaan Jasa Pelayanan Umum Kantor | Persentase Pemenuhan Layanan AdministrasiPerkantoran | 100 % | Jumlah Laporan Penyediaan Jasa Pelayanan Umum Kantor yang Disediakan | 12 Laporan | Terpenuhinya Penyediaan Jasa Penunjang Urusan Pemerintah Daerah | 12 Bulan | Kab. Musi Banyuasin, Keluang, Semua Kelurahan | 187.000.000 | |
| 7 | 1 | 1 | 2.09 | Pemeliharaan Barang Milik Daerah Penunjang Urusan Pemerintahan Daerah | | | | | | | | 102.310.000 | | |
| 7 | 1 | 1 | 2.09 | 2 | Penyediaan Jasa Pemeliharaan, Biaya Pemeliharaan, Pajak dan Perizinan Kendaraan Dinas Operasional atau Lapangan | Persentase Sarana Prasarana Aparatur dalam Kondisi Baik | 100 % | Jumlah Kendaraan Dinas Operasional atau Lapangan yang Dipelihara dan dibayarkan Pajak dan Perizinannya | 4 Unit | Terpenuhinya Sarana Prasarana Aparatur dalam Kondisi Baik | 100 % | Kab. Musi Banyuasin, Keluang, Semua Kelurahan | 77.160.000 | |
| 7 | 1 | 1 | 2.09 | 10 | Pemeliharaan/R ehabilitasi Sarana dan Prasarana Gedung Kantor atau Bangunan Lainnya | Persentase Sarana Prasarana Aparatur dalam Kondisi Baik | 100 % | Jumlah Sarana dan Prasarana Gedung Kantor atau Bangunan Lainnya yang Dipelihara/Direhabilitasi | 4 Unit | Terpenuhinya Sarana Prasarana Aparatur dalam Kondisi Baik | 100 % | Kab. Musi Banyuasin, Keluang, Semua Kelurahan | 25.150.000 | |
| 7 | 1 | 2 | PROGRAM PENYELENGGARAAN PEMERINTAHAN DAN PELAYANAN PUBLIK | | | | | | | | 360.303.094 | | | |
| 7 | 1 | 2 | 2.01 | Koordinasi Penyelenggaraan Kegiatan Pemerintahan di Tingkat Kecamatan | | | | | | | | 323.770.000 | | |
| 7 | 1 | 2 | 2.01 | 2 | Peningkatan Efektifitas Kegiatan Pemerintahan di Tingkat Kecamatan | Persentase Penyelenggaraan Kegiatan Pemerintahan di Tingkat Kecamatan | 100 % | Jumlah Dokumen Peningkatan Efektifitas Kegiatan Pemerintahan di Tingkat Kecamatan | 6 Dokumen | Terselenggaranya kegiatan Pemerintahan di tingkat Kecamatan | 100 % | Kab. Musi Banyuasin, Keluang, Keluang | 323.770.000 | |

| Kode | | | | Program/ Kegiatan | Sasaran Program | | Sasaran Kegiatan | | | | Lokasi Kegiatan | Pagu Indikatif (Rp.) | Keterangan | |
|------|---|---|------|----------------------|--|---|--------------------|---|---------------------|--|--------------------|---|-------------------|--|
| | | | | | Indikator Kinerja | Target | Output Kegiatan | Target | Outcome Kegiatan | Target | | | | |
| 7 | 1 | 2 | 2.02 | | Penyelenggaraan Urusan Pemerintahan yang Tidak Dilaksanakan oleh Unit Kerja Perangkat Daerah yang Ada di Kecamatan | | | | | | | | 36.533.094 | |
| 7 | 1 | 2 | 2.02 | 3 | Peningkatan Efektifitas Pelaksanaan Pelayanan kepada Masyarakat di Wilayah Kecamatan | Persentase Penyelenggaraan Kegiatan Pemerintahan di Tingkat Kecamatan | 100 % | Jumlah Laporan Peningkatan Efektifitas Pelaksanaan Pelayanan kepada Masyarakat di Wilayah Kecamatan | 12 Laporan | Persentase Penyelenggaraan Pelayanan Paten | 100 % | Kab. Musi Banyuasin, Keluang, Semua Kelurahan | 36.533.094 | |
| 7 | 1 | 4 | | | PROGRAM KOORDINASI KETENTRAMAN DAN KETERTIBAN UMUM | | | | | | | | 10.650.000 | |
| 7 | 1 | 4 | 2.02 | | Koordinasi Penerapan dan Penegakan Peraturan Daerah dan Peraturan Kepala Daerah | | | | | | | | 10.650.000 | |
| 7 | 1 | 4 | 2.02 | 1 | Koordinasi/Sinergi dengan Perangkat Daerah yang Tugas dan Fungsinya di Bidang Penegakan Peraturan Perundang-Undangan dan/atau Kepolisian Negara Republik Indonesia | Persentase Penegakan Perda | 100 % | Jumlah Laporan Koordinasi/Sinergi dengan Perangkat Daerah yang Tugas dan Fungsinya di Bidang Penegakan Peraturan Perundang-Undangan dan/atau Kepolisian Negara Republik Indonesia | 3 Laporan | Terlakselenggaranya Penegakan Perda | 100 % | Kab. Musi Banyuasin, Keluang, Semua Kelurahan | 10.650.000 | |

| Kode | | | | Program/ Kegiatan | Sasaran Program | | Sasaran Kegiatan | | | | Lokasi Kegiatan | Pagu Indikatif (Rp.) | Keterangan | |
|------|---|---|------|--|---|--|--------------------|--|---------------------|------------------------------|--------------------|---|------------|--|
| | | | | | Indikator Kinerja | Target | Output Kegiatan | Target | Outcome Kegiatan | Target | | | | |
| 7 | 1 | 5 | | PROGRAM PENYELENGGARAAN URUSAN PEMERINTAHAN UMUM | | | | | | | | 31.450.000 | | |
| 7 | 1 | 5 | 2.01 | Penyelenggaraan Urusan Pemerintahan Umum Sesuai Penugasan Kepala Daerah | | | | | | | | 31.450.000 | | |
| 7 | 1 | 5 | 2.01 | 4 | Pembinaan Kerukunan Antar Suku dan Intra Suku, Umat Beragama, Ras, dan Golongan Lainnya Guna Mewujudkan Stabilitas Keamanan Lokal, Regional, dan Nasional | Persentase Penyelesaian Konflik di Wilayah Kecamatan | 100 % | Jumlah Orang yang Mengikuti Pembinaan Kerukunan Antar Suku dan Intra Suku , Umat Beragama, Ras, dan Golongan Lainnya Guna Mewujudkan Stabilitas Keamanan Lokal, Regional, dan Nasional | 2 Orang | Terselenggaranya Forkopimcam | 100 % | Kab. Musi Banyuasin, Keluang, Semua Kelurahan | 31.450.000 | |

| Kode | | | | Program/ Kegiatan | Sasaran Program | | Sasaran Kegiatan | | | | Lokasi Kegiatan | Pagu Indikatif (Rp.) | Keterangan | |
|--------------|---|---|------|----------------------|---|------------------------------------|--------------------|---|---------------------|---|--------------------|---|------------|--|
| | | | | | Indikator Kinerja | Target | Output Kegiatan | Target | Outcome Kegiatan | Target | | | | |
| 7 | 1 | 6 | | | PROGRAM PEMBINAAN DAN PENGAWASAN PEMERINTAHAN DESA | | | | | | | 20.300.000 | | |
| 7 | 1 | 6 | 2.01 | | Fasilitasi, Rekomendasi dan Koordinasi Pembinaan dan Pengawasan Pemerintahan Desa | | | | | | | 20.300.000 | | |
| 7 | 1 | 6 | 2.01 | 15 | Fasilitasi Penataan, Pemanfaatan, dan Pendayagunaan Ruang Desa serta Penetapan dan Penegasan Batas Desa | Persentase Jumlah desa yang dibina | 100 % | Jumlah Dokumen Fasilitasi dalam rangka Penataan, Pemanfaatan, dan Pendayagunaan Ruang Desa serta Penetapan dan Penegasan Batas Desa | 3 dokumen | Terselenggaranya Fasilitasi dalam Rangka Pembinaan dan Pengawasan Pemerintah Desa | 100 % | Kab. Musi Banyuasin, Keluang, Semua Kelurahan | 11.300.000 | |
| 7 | 1 | 6 | 2.01 | 17 | Koordinasi Pendampingan Desa di Wilayahnya | Persentase Jumlah desa yang dibina | 100 % | Jumlah Laporan Hasil Koordinasi Pendampingan Desa di Wilayahnya | 14 Laporan | Terselenggaranya Fasilitasi dalam Rangka Pembinaan dan Pengawasan Pemerintah Desa | 100 % | Kab. Musi Banyuasin, Keluang, Semua Kelurahan | 9.000.000 | |
| TOTAL | | | | | | | | | | | | 4.668.441.609 | | |

**Rancangan APBD Kabupaten Musi Banyuasin
Tahun Anggaran 2023**

Nama Organisasi : Kecamatan Babat Supat

| Kode | | | | Program/ Kegiatan | Sasaran Program | | Sasaran Kegiatan | | | | Lokasi Kegiatan | Pagu Indikatif (Rp.) | Keterangan | |
|--------------|----------|----------|------|--|--|---|--------------------|---|---------------------|--|--------------------|---|-------------|--|
| | | | | | Indikator Kinerja | Target | Output Kegiatan | Target | Outcome Kegiatan | Target | | | | |
| 7 | 1 | 2 | | PROGRAM PENYELENGGARAAN PEMERINTAHAN DAN PELAYANAN PUBLIK | | | | | | | | 99.362.466 | | |
| 7 | 1 | 2 | 2.02 | 3 | Peningkatan Efektifitas Pelaksanaan Pelayanan kepada Masyarakat di Wilayah Kecamatan | Persentase Penyelenggaraan Kegiatan Pemerintahan di Tingkat Kecamatan | 100 % | Jumlah Laporan Peningkatan Efektifitas Pelaksanaan Pelayanan kepada Masyarakat di Wilayah Kecamatan | 12 Laporan | Terselenggaranya Pelayanan Paten | 100 % | Kab. Musi Banyuasin, Keluang, Keluang | 99.362.466 | |
| 7 | 1 | 3 | | PROGRAM PEMBERDAYAAN MASYARAKAT DESA DAN KELURAHAN | | | | | | | | 583.001.900 | | |
| 7 | 1 | 3 | 2.02 | Kegiatan Pemberdayaan Kelurahan | | | | | | | | 583.001.900 | | |
| 7 | 1 | 3 | 2.02 | 2 | Pembangunan Sarana dan Prasarana Kelurahan | Persentase Pemberdayaan Masyarakat Kelurahan | 100 % | Jumlah Sarana dan Prasarana Kelurahan yang Terbangun | 2 Unit | Terselenggaranya Kegiatan Pemberdayaan Kelurahan | 100 % | Kab. Musi Banyuasin, Keluang, Keluang | 344.988.000 | |
| 7 | 1 | 3 | 2.02 | 3 | Pemberdayaan Masyarakat di Kelurahan | Persentase Pemberdayaan Masyarakat Kelurahan | 100 % | Jumlah Pokmas dan Ormas yang Melaksanakan Pemberdayaan Masyarakat di Kelurahan | 5 Pokmas / Ormas | Terselenggaranya Kegiatan Pemberdayaan Kelurahan | 100 % | Kab. Musi Banyuasin, Keluang, Semua Kelurahan | 238.013.900 | |
| TOTAL | | | | | | | | | | | 682.364.366 | | | |

**Rancangan APBD Kabupaten Musi Banyuasin
Tahun Anggaran 2023**

Nama Organisasi : Kecamatan Babat Supat

| Kode | | | | Program/ Kegiatan | Sasaran Program | | Sasaran Kegiatan | | | | Lokasi Kegiatan | Pagu Indikatif (Rp.) | Keterangan | |
|----------|----------|----------|------|--|---|---|--------------------|---|---------------------|---|----------------------|--|------------|--|
| | | | | | Indikator Kinerja | Target | Output Kegiatan | Target | Outcome Kegiatan | Target | | | | |
| 7 | 1 | 1 | | PROGRAM PENUNJANG URUSAN PEMERINTAHAN DAERAH KABUPATEN/KOTA | | | | | | | 4.594.509.305 | | | |
| 7 | 1 | 1 | 2.01 | 1 | Penyusunan Dokumen Perencanaan Perangkat Daerah | Persentase pelaporan capaian kinerja dan keuangan dilaksanakan sangat tepat | 100 % | Jumlah Dokumen Perencanaan Perangkat Daerah | 5 Dokumen | Persentase Pelaksanaan Kegiatan Perencanaan, Penganggaran, dan Evaluasi Kinerja Perangkat Daerah dilaksanakan tepat waktu | 100 % | Kab. Musi Banyuasin, Sanga Desa, Semua Kelurahan | 19.296.000 | |
| | | | | | | Persentase pemenuhan Layanan Administrasi | 100 % | | | | | | | |
| | | | | | | Persentase pengelolaan kepegawaian yang dilaksanakan tepat waktu | 100 % | | | | | | | |
| | | | | | | Persentase sarana dan prasarana aparatur dalam kondisi baik | 100 % | | | | | | | |

| Kode | | | | | Program/ Kegiatan | Sasaran Program | | Sasaran Kegiatan | | | | Lokasi Kegiatan | Pagu Indikatif (Rp.) | Keterangan |
|------|---|---|------|---|---|--|--------|--|-----------|---|--------|--|----------------------|------------|
| | | | | | | Indikator Kinerja | Target | Output Kegiatan | Target | Outcome Kegiatan | Target | | | |
| 7 | 1 | 1 | 2.01 | 6 | Koordinasi dan Penyusunan Laporan Capaian Kinerja dan Ikhtisar Realisasi Kinerja SKPD | Persentase pelaporan capaian kinerja dan keuangan dilaksanakan sangat tepat | 100 % | Jumlah Laporan Capaian Kinerja dan Ikhtisar Realisasi Kinerja SKPD dan Laporan Hasil Koordinasi Penyusunan Laporan Capaian Kinerja dan Ikhtisar Realisasi Kinerja SKPD | 5 Laporan | Persentase Pelaksanaan Kegiatan Perencanaan, Penganggaran, dan Evaluasi Kinerja Perangkat Daerah dilaksanakan tepat waktu | 100 % | Kab. Musi Banyuasin, Sanga Desa, Semua Kelurahan | 19.740.000 | |
| | | | | | | Persentase pemenuhan Layanan Administrasi | 100 % | | | | | | | |
| | | | | | | Persentase pengelolaan kepegawaian yang dilaksanakan tepat waktu | 100 % | | | | | | | |
| | | | | | | Persentase sarana dan prasarana aparatur dalam kondisi baik | 100 % | | | | | | | |

| Kode | | | | Program/ Kegiatan | Sasaran Program | | Sasaran Kegiatan | | | | Lokasi Kegiatan | Pagu Indikatif (Rp.) | Keterangan | |
|----------|----------|----------|-------------|--|--|---|--------------------|--|---------------------|--|--------------------|--|----------------------|--|
| | | | | | Indikator Kinerja | Target | Output Kegiatan | Target | Outcome Kegiatan | Target | | | | |
| 7 | 1 | 1 | 2.02 | Administrasi Keuangan Perangkat Daerah | | | | | | | | | 3.548.450.270 | |
| 7 | 1 | 1 | 2.02 | 1 | Penyediaan Gaji dan Tunjangan ASN | Persentase pelaporan capaian kinerja dan keuangan dilaksanakan sangat tepat | 100 % | Jumlah Orang yang Menerima Gaji dan Tunjangan ASN | 31 Orang/bulan | Persentase Pembayaran Gaji dan Tunjangan ASN Tepat Waktu | 31 Orang | Kab. Musi Banyuasin, Sanga Desa, Semua Kelurahan | 3.548.450.270 | |
| | | | | | | Persentase pemenuhan Layanan Administrasi | 100 % | | | | | | | |
| | | | | | | Persentase pengelolaan kepegawaian yang dilaksanakan tepat waktu | 100 % | | | | | | | |
| | | | | | | Persentase sarana dan prasarana aparatur dalam kondisi baik | 100 % | | | | | | | |
| 7 | 1 | 1 | 2.05 | Administrasi Kepegawaian Perangkat Daerah | | | | | | | | | 63.861.250 | |
| 7 | 1 | 1 | 2.05 | 2 | Pengadaan Pakaian Dinas beserta Atribut Kelengkapannya | Persentase pelaporan capaian kinerja dan keuangan dilaksanakan sangat tepat | 100 % | Jumlah Paket Pakaian Dinas beserta Atribut Kelengkapan | 50 Paket | Persentase Pelaksanaan Administrasi Kepegawaian Perangkat Daerah | 100 % | Kab. Musi Banyuasin, Sanga Desa, Semua Kelurahan | 21.506.250 | |
| | | | | | | Persentase pemenuhan Layanan Administrasi | 100 % | | | | | | | |
| | | | | | | Persentase pengelolaan kepegawaian yang dilaksanakan tepat waktu | 100 % | | | | | | | |

| Kode | | | | | Program/ Kegiatan | Sasaran Program | | Sasaran Kegiatan | | | | Lokasi Kegiatan | Pagu Indikatif (Rp.) | Keterangan |
|------|---|---|------|---|---|---|--------|---|---------|--|--------|--|----------------------|------------|
| | | | | | | Indikator Kinerja | Target | Output Kegiatan | Target | Outcome Kegiatan | Target | | | |
| | | | | | | Persentase sarana dan prasarana aparatur dalam kondisi baik | 100 % | | | | | | | |
| 7 | 1 | 1 | 2.05 | 9 | Pendidikan dan Pelatihan Pegawai Berdasarkan Tugas dan Fungsi | Persentase pelaporan capaian kinerja dan keuangan dilaksanakan sangat tepat | 100 % | Jumlah Pegawai Berdasarkan Tugas dan Fungsi yang Mengikuti Pendidikan dan Pelatihan | 2 Orang | Persentase Pelaksanaan Administrasi Kepegawaian Perangkat Daerah | 100 % | Kab. Musi Banyuasin, Sanga Desa, Semua Kelurahan | 42.355.000 | |
| | | | | | | Persentase pemenuhan Layanan Administrasi | 100 % | | | | | | | |
| | | | | | | Persentase pengelolaan kepegawaian yang dilaksanakan tepat waktu | 100 % | | | | | | | |
| | | | | | | Persentase sarana dan prasarana aparatur dalam kondisi baik | 100 % | | | | | | | |

| Kode | | | | Program/ Kegiatan | Sasaran Program | | Sasaran Kegiatan | | | | Lokasi Kegiatan | Pagu Indikatif (Rp.) | Keterangan | |
|------|---|---|------|---|--|--|--------------------|---|---------------------|---|--------------------|--|------------|--|
| | | | | | Indikator Kinerja | Target | Output Kegiatan | Target | Outcome Kegiatan | Target | | | | |
| 7 | 1 | 1 | 2.06 | Administrasi Umum Perangkat Daerah | | | | | | | | 391.122.689 | | |
| 7 | 1 | 1 | 2.06 | 1 | Penyediaan Komponen Instalasi Listrik/Penerang an Bangunan Kantor | Persentase pelaporan capaian kinerja dan keuangan dilaksanakan sangat tepat | 100 % | Jumlah Paket Komponen Instalasi Listrik/Penerang an Bangunan Kantor yang Disediakan | 10 Paket | Persentase Layanan Adminstrasi Umum Kecamatan | 100 % | Kab. Musi Banyuasin, Sanga Desa, Semua Kelurahan | 9.911.667 | |
| | | | | | | Persentase pemenuhan Layanan Administrasi | 100 % | | | | | | | |
| | | | | | | Persentase pengelolaan kepegawaian yang dilaksanakan tepat waktu | 100 % | | | | | | | |
| | | | | | | Persentase sarana dan prasarana aparatur dalam kondisi baik | 100 % | | | | | | | |
| 7 | 1 | 1 | 2.06 | 2 | Penyediaan Peralatan dan Perlengkapan Kantor | Persentase pelaporan capaian kinerja dan keuangan dilaksanakan sangat tepat | 100 % | Jumlah Paket Peralatan dan Perlengkapan Kantor yang Disediakan | 5 Paket | Persentase Layanan Adminstrasi Umum Kecamatan | 100 % | Kab. Musi Banyuasin, Sanga Desa, Semua Kelurahan | 72.980.240 | |
| | | | | | | Persentase pemenuhan Layanan Administrasi | 100 % | | | | | | | |
| | | | | | | Persentase pengelolaan kepegawaian yang dilaksanakan tepat waktu | 100 % | | | | | | | |

| Kode | | | | | Program/ Kegiatan | Sasaran Program | | Sasaran Kegiatan | | | | Lokasi Kegiatan | Pagu Indikatif (Rp.) | Keterangan |
|------|---|---|------|---|-----------------------------------|---|--------|---|----------|---|--------|--|----------------------|------------|
| | | | | | | Indikator Kinerja | Target | Output Kegiatan | Target | Outcome Kegiatan | Target | | | |
| | | | | | | Persentase sarana dan prasarana aparatur dalam kondisi baik | 100 % | | | | | | | |
| 7 | 1 | 1 | 2.06 | 3 | Penyediaan Peralatan Rumah Tangga | Persentase pelaporan capaian kinerja dan keuangan dilaksanakan sangat tepat | 100 % | Jumlah Paket Peralatan Rumah Tangga yang Disediakan | 15 Paket | Persentase Layanan Adminstrasi Umum Kecamatan | 100 % | Kab. Musi Banyuasin, Sanga Desa, Semua Kelurahan | 23.475.279 | |
| | | | | | | Persentase pemenuhan Layanan Administrasi | 100 % | | | | | | | |
| | | | | | | Persentase pengelolaan kepegawaian yang dilaksanakan tepat waktu | 100 % | | | | | | | |
| | | | | | | Persentase sarana dan prasarana aparatur dalam kondisi baik | 100 % | | | | | | | |
| 7 | 1 | 1 | 2.06 | 4 | Penyediaan Bahan Logistik Kantor | Persentase pelaporan capaian kinerja dan keuangan dilaksanakan sangat tepat | 100 % | Jumlah Paket Bahan Logistik Kantor yang Disediakan | 46 Paket | Persentase Layanan Adminstrasi Umum Kecamatan | 100 % | Kab. Musi Banyuasin, Sanga Desa, Semua Kelurahan | 49.860.978 | |
| | | | | | | Persentase pemenuhan Layanan Administrasi | 100 % | | | | | | | |

| Kode | | | | | Program/ Kegiatan | Sasaran Program | | Sasaran Kegiatan | | | | Lokasi Kegiatan | Pagu Indikatif (Rp.) | Keterangan |
|------|---|---|------|---|--|---|--------|--|-----------|---|--------|--|----------------------|------------|
| | | | | | | Indikator Kinerja | Target | Output Kegiatan | Target | Outcome Kegiatan | Target | | | |
| | | | | | | Persentase pengelolaan kepegawaian yang dilaksanakan tepat waktu | 100 % | | | | | | | |
| | | | | | | Persentase sarana dan prasarana aparatur dalam kondisi baik | 100 % | | | | | | | |
| 7 | 1 | 1 | 2.06 | 5 | Penyediaan Barang Cetak dan Penggandaan | Persentase pelaporan capaian kinerja dan keuangan dilaksanakan sangat tepat | 100 % | Jumlah Paket Barang Cetak dan Penggandaan yang Disediakan | 6 Paket | Persentase Layanan Adminstrasi Umum Kecamatan | 100 % | Kab. Musi Banyuasin, Sanga Desa, Semua Kelurahan | 24.894.525 | |
| | | | | | | Persentase pemenuhan Layanan Administrasi | 100 % | | | | | | | |
| | | | | | | Persentase pengelolaan kepegawaian yang dilaksanakan tepat waktu | 100 % | | | | | | | |
| | | | | | | Persentase sarana dan prasarana aparatur dalam kondisi baik | 100 % | | | | | | | |
| 7 | 1 | 1 | 2.06 | 6 | Penyediaan Bahan Bacaan dan Peraturan Perundang-undangan | Persentase pelaporan capaian kinerja dan keuangan dilaksanakan sangat tepat | 100 % | Jumlah Dokumen Bahan Bacaan dan Peraturan Perundang-Undangan yang Disediakan | 3 Dokumen | Persentase Layanan Adminstrasi Umum Kecamatan | 100 % | Kab. Musi Banyuasin, Sanga Desa, Semua Kelurahan | 10.000.000 | |

| Kode | | | | | Program/ Kegiatan | Sasaran Program | | Sasaran Kegiatan | | | | Lokasi Kegiatan | Pagu Indikatif (Rp.) | Keterangan |
|------|---|---|------|---|---------------------------|---|--------|--|------------|---|--------|--|----------------------|------------|
| | | | | | | Indikator Kinerja | Target | Output Kegiatan | Target | Outcome Kegiatan | Target | | | |
| | | | | | | Persentase pemenuhan Layanan Administrasi | 100 % | | | | | | | |
| | | | | | | Persentase pengelolaan kepegawaian yang dilaksanakan tepat waktu | 100 % | | | | | | | |
| | | | | | | Persentase sarana dan prasarana aparatur dalam kondisi baik | 100 % | | | | | | | |
| 7 | 1 | 1 | 2.06 | 8 | Fasilitasi Kunjungan Tamu | Persentase pelaporan capaian kinerja dan keuangan dilaksanakan sangat tepat | 100 % | Jumlah Laporan Fasilitasi Kunjungan Tamu | 12 Laporan | Persentase Layanan Adminstrasi Umum Kecamatan | 100 % | Kab. Musi Banyuasin, Sanga Desa, Semua Kelurahan | 50.000.000 | |
| | | | | | | Persentase pemenuhan Layanan Administrasi | 100 % | | | | | | | |
| | | | | | | Persentase pengelolaan kepegawaian yang dilaksanakan tepat waktu | 100 % | | | | | | | |
| | | | | | | Persentase sarana dan prasarana aparatur dalam kondisi baik | 100 % | | | | | | | |

| Kode | | | | | Program/ Kegiatan | Sasaran Program | | Sasaran Kegiatan | | | | Lokasi Kegiatan | Pagu Indikatif (Rp.) | Keterangan |
|------|---|---|------|---|--|--|--------|--|------------|---|--------|--|----------------------|------------|
| | | | | | | Indikator Kinerja | Target | Output Kegiatan | Target | Outcome Kegiatan | Target | | | |
| 7 | 1 | 1 | 2.06 | 9 | Penyelenggaraan Rapat Koordinasi dan Konsultasi SKPD | Persentase pelaporan capaian kinerja dan keuangan dilaksanakan sangat tepat | 100 % | Jumlah Laporan Penyelenggaraan Rapat Koordinasi dan Konsultasi SKPD | 20 Laporan | Persentase Layanan Adminstrasi Umum Kecamatan | 100 % | Kab. Musi Banyuasin, Sanga Desa, Semua Kelurahan | 150.000.000 | |
| | | | | | | Persentase pemenuhan Layanan Administrasi | 100 % | | | | | | | |
| | | | | | | Persentase pengelolaan kepegawaian yang dilaksanakan tepat waktu | 100 % | | | | | | | |
| | | | | | | Persentase sarana dan prasarana aparatur dalam kondisi baik | 100 % | | | | | | | |

| Kode | | | | Program/ Kegiatan | Sasaran Program | | Sasaran Kegiatan | | | | Lokasi Kegiatan | Pagu Indikatif (Rp.) | Keterangan | |
|----------|----------|----------|-------------|----------------------|---|---|--------------------|--|---------------------|--|--------------------|--|------------|--|
| | | | | | Indikator Kinerja | Target | Output Kegiatan | Target | Outcome Kegiatan | Target | | | | |
| 7 | 1 | 1 | 2.07 | | Pengadaan Barang Milik Daerah Penunjang Urusan Pemerintah Daerah | | | | | | | 45.694.704 | | |
| 7 | 1 | 1 | 2.07 | 5 | Pengadaan Mebel | Persentase pelaporan capaian kinerja dan keuangan dilaksanakan sangat tepat | 100 % | Jumlah Paket Mebel yang Disediakan | 5 Unit | Persentase Pemenuhan Pengadaan Barang Milik Daerah | 100 % | Kab. Musi Banyuasin, Sanga Desa, Semua Kelurahan | 45.694.704 | |
| | | | | | | Persentase pemenuhan Layanan Administrasi | 100 % | | | | | | | |
| | | | | | | Persentase pengelolaan kepegawaian yang dilaksanakan tepat waktu | 100 % | | | | | | | |
| | | | | | | Persentase sarana dan prasarana aparatur dalam kondisi baik | 100 % | | | | | | | |
| 7 | 1 | 1 | 2.08 | | Penyediaan Jasa Penunjang Urusan Pemerintahan Daerah | | | | | | | 379.234.392 | | |
| 7 | 1 | 1 | 2.08 | 2 | Penyediaan Jasa Komunikasi, Sumber Daya Air dan Listrik | Persentase pelaporan capaian kinerja dan keuangan dilaksanakan sangat tepat | 100 % | Jumlah Laporan Penyediaan Jasa Komunikasi, Sumber Daya Air dan Listrik yang Disediakan | 36 Laporan | Persentase Pemenuhan Jasa Penunjang Urusan Pemerintah Daerah | 100 % | Kab. Musi Banyuasin, Sanga Desa, Semua Kelurahan | 36.934.392 | |
| | | | | | | Persentase pemenuhan Layanan Administrasi | 100 % | | | | | | | |

| Kode | | | | | Program/ Kegiatan | Sasaran Program | | Sasaran Kegiatan | | | | Lokasi Kegiatan | Pagu Indikatif (Rp.) | Keterangan |
|------|---|---|------|---|---------------------------------------|---|--------|--|------------|--|--------|--|----------------------|------------|
| | | | | | | Indikator Kinerja | Target | Output Kegiatan | Target | Outcome Kegiatan | Target | | | |
| | | | | | | Persentase pengelolaan kepegawaian yang dilaksanakan tepat waktu | 100 % | | | | | | | |
| | | | | | | Persentase sarana dan prasarana aparatur dalam kondisi baik | 100 % | | | | | | | |
| 7 | 1 | 1 | 2.08 | 4 | Penyediaan Jasa Pelayanan Umum Kantor | Persentase pelaporan capaian kinerja dan keuangan dilaksanakan sangat tepat | 100 % | Jumlah Laporan Penyediaan Jasa Pelayanan Umum Kantor yang Disediakan | 16 Laporan | Persentase Pemenuhan Jasa Penunjang Urusan Pemerintah Daerah | 100 % | Kab. Musi Banyuasin, Sanga Desa, Semua Kelurahan | 342.300.000 | |
| | | | | | | Persentase pemenuhan Layanan Administrasi | 100 % | | | | | | | |
| | | | | | | Persentase pengelolaan kepegawaian yang dilaksanakan tepat waktu | 100 % | | | | | | | |
| | | | | | | Persentase sarana dan prasarana aparatur dalam kondisi baik | 100 % | | | | | | | |

| Kode | | | | Program/ Kegiatan | Sasaran Program | | Sasaran Kegiatan | | | | Lokasi Kegiatan | Pagu Indikatif (Rp.) | Keterangan | |
|------|---|---|------|--|---|---|--------------------|--|---------------------|---|--------------------|--|-------------|--|
| | | | | | Indikator Kinerja | Target | Output Kegiatan | Target | Outcome Kegiatan | Target | | | | |
| 7 | 1 | 1 | 2.09 | Pemeliharaan Barang Milik Daerah Penunjang Urusan Pemerintahan Daerah | | | | | | | | 127.110.000 | | |
| 7 | 1 | 1 | 2.09 | 2 | Penyediaan Jasa Pemeliharaan, Biaya Pemeliharaan, Pajak dan Perizinan Kendaraan Dinas Operasional atau Lapangan | Persentase pelaporan capaian kinerja dan keuangan dilaksanakan sangat tepat | 100 % | Jumlah Kendaraan Dinas Operasional atau Lapangan yang Dipelihara dan dibayarkan Pajak dan Perizinannya | 2 Unit | Persentase sarana dan prasarana aparatur dalam kondisi baik | 100 % | Kab. Musi Banyuasin, Sanga Desa, Semua Kelurahan | 110.860.000 | |
| | | | | | | Persentase pemenuhan Layanan Administrasi | 100 % | | | | | | | |
| | | | | | | Persentase pengelolaan kepegawaian yang dilaksanakan tepat waktu | 100 % | | | | | | | |
| | | | | | | Persentase sarana dan prasarana aparatur dalam kondisi baik | 100 % | | | | | | | |
| 7 | 1 | 1 | 2.09 | 11 | Pemeliharaan/Rehabilitasi Sarana dan Prasarana Pendukung Gedung Kantor atau Bangunan Lainnya | Persentase pelaporan capaian kinerja dan keuangan dilaksanakan sangat tepat | 100 % | Jumlah Sarana dan Prasarana Pendukung Gedung Kantor atau Bangunan Lainnya yang Dipelihara/Direhabilitasi | 2 Unit | Persentase sarana dan prasarana aparatur dalam kondisi baik | 100 % | Kab. Musi Banyuasin, Sanga Desa, Semua Kelurahan | 16.250.000 | |
| | | | | | | Persentase pemenuhan Layanan Administrasi | 100 % | | | | | | | |

| Kode | | | | | Program/ Kegiatan | Sasaran Program | | Sasaran Kegiatan | | | | Lokasi Kegiatan | Pagu Indikatif (Rp.) | Keterangan |
|----------|----------|----------|------|---|---|---|--------|---|------------|---|--------|--|----------------------|------------|
| | | | | | | Indikator Kinerja | Target | Output Kegiatan | Target | Outcome Kegiatan | Target | | | |
| | | | | | | Persentase pengelolaan kepegawaian yang dilaksanakan tepat waktu | 100 % | | | | | | | |
| | | | | | | Persentase sarana dan prasarana aparatur dalam kondisi baik | 100 % | | | | | | | |
| 7 | 1 | 2 | | | PROGRAM PENYELENGGARAAN PEMERINTAHAN DAN PELAYANAN PUBLIK | | | | | | | | 335.806.955 | |
| 7 | 1 | 2 | 2.01 | | Koordinasi Penyelenggaraan Kegiatan Pemerintahan di Tingkat Kecamatan | | | | | | | | 310.170.000 | |
| 7 | 1 | 2 | 2.01 | 2 | Peningkatan Efektifitas Kegiatan Pemerintahan di Tingkat Kecamatan | persentase penyelenggaraan Kegiatan Pemerintahan di Tingkat Kecamatan | 100 % | Jumlah Dokumen Peningkatan Efektifitas Kegiatan Pemerintahan di Tingkat Kecamatan | 12 Dokumen | persentase penyelenggaraan Kegiatan Pemerintahan di Tingkat Kecamatan | 100 % | Kab. Musi Banyuasin, Sanga Desa, Semua Kelurahan | 310.170.000 | |
| 7 | 1 | 2 | 2.02 | | Penyelenggaraan Urusan Pemerintahan yang Tidak Dilaksanakan oleh Unit Kerja Perangkat Daerah yang Ada di Kecamatan | | | | | | | | 25.636.955 | |
| 7 | 1 | 2 | 2.02 | 3 | Peningkatan Efektifitas Pelaksanaan Pelayanan kepada Masyarakat di Wilayah Kecamatan | persentase penyelenggaraan Kegiatan Pemerintahan di Tingkat Kecamatan | 100 % | Jumlah Laporan Peningkatan Efektifitas Pelaksanaan Pelayanan kepada Masyarakat di Wilayah Kecamatan | 1 Laporan | Persentase Penyelenggaraan Urusan Pemerintahan yang tidak Dilaksanakan oleh Unit Kerja Perangkat Daerah yang ada di Kecamatan | 100 % | Kab. Musi Banyuasin, Sanga Desa, Semua Kelurahan | 25.636.955 | |

| Kode | | | | Program/ Kegiatan | Sasaran Program | | Sasaran Kegiatan | | | | Lokasi Kegiatan | Pagu Indikatif (Rp.) | Keterangan | |
|------|---|---|------|--|--|----------------------------------|--------------------|--|---------------------|---|--------------------|--|------------|--|
| | | | | | Indikator Kinerja | Target | Output Kegiatan | Target | Outcome Kegiatan | Target | | | | |
| 7 | 1 | 4 | | PROGRAM KOORDINASI KETENTRAMAN DAN KETERTIBAN UMUM | | | | | | | | 26.340.000 | | |
| 7 | 1 | 4 | 2.02 | Koordinasi Penerapan dan Penegakan Peraturan Daerah dan Peraturan Kepala Daerah | | | | | | | | 26.340.000 | | |
| 7 | 1 | 4 | 2.02 | 1 | Koordinasi/Sine rgi dengan Perangkat Daerah yang Tugas dan Fungsinya di Bidang Penegakan Peraturan Perundang- Undangan dan/atau Kepolisian Negara Republik Indonesia | Persentase Penegakan Perda | 100 % | Jumlah Laporan Koordinasi/Sine rgi dengan Perangkat Daerah yang Tugas dan Fungsinya di Bidang Penegakan Peraturan Perundang- Undangan dan/atau Kepolisian Negara Republik Indonesia | 3 Laporan | Persentase Koordinasi dalam rangka Penerapan dan Penegakan Peraturan Daerah dan Peraturan Kepala Daerah | 100 % | Kab. Musi Banyuasin, Sanga Desa, Semua Kelurahan | 26.340.000 | |

| Kode | | | | Program/ Kegiatan | Sasaran Program | | Sasaran Kegiatan | | | | Lokasi Kegiatan | Pagu Indikatif (Rp.) | Keterangan | |
|------|---|---|------|--|---|--|--------------------|--|---------------------|--|--------------------|--|------------|--|
| | | | | | Indikator Kinerja | Target | Output Kegiatan | Target | Outcome Kegiatan | Target | | | | |
| 7 | 1 | 5 | | PROGRAM PENYELENGGARAAN URUSAN PEMERINTAHAN UMUM | | | | | | | | 44.800.000 | | |
| 7 | 1 | 5 | 2.01 | Penyelenggaraan Urusan Pemerintahan Umum Sesuai Penugasan Kepala Daerah | | | | | | | | 44.800.000 | | |
| 7 | 1 | 5 | 2.01 | 4 | Pembinaan Kerukunan Antar Suku dan Intra Suku, Umat Beragama, Ras, dan Golongan Lainnya Guna Mewujudkan Stabilitas Keamanan Lokal, Regional, dan Nasional | Persentase Penyelesaian Konflik di Wilayah Kecamatan | 100 % | Jumlah Orang yang Mengikuti Pembinaan Kerukunan Antar Suku dan Intra Suku , Umat Beragama, Ras, dan Golongan Lainnya Guna Mewujudkan Stabilitas Keamanan Lokal, Regional, dan Nasional | 15 Orang | Persentase Urusan Pemerintahan Umum sesuai Penugasan Kepala Daerah yang terlaksana | 100 % | Kab. Musi Banyuasin, Sanga Desa, Semua Kelurahan | 25.000.000 | |
| 7 | 1 | 5 | 2.01 | 5 | Penanganan Konflik Sosial Sesuai Ketentuan Peraturan Perundang-Undangan | Persentase Penyelesaian Konflik di Wilayah Kecamatan | 100 % | Jumlah Laporan Konflik yang Ditangani Sesuai Ketentuan Peraturan Perundang-Undangan | 1 Laporan | Persentase Urusan Pemerintahan Umum sesuai Penugasan Kepala Daerah yang terlaksana | 100 % | Kab. Musi Banyuasin, Sanga Desa, Semua Kelurahan | 19.800.000 | |

| Kode | | | | Program/ Kegiatan | Sasaran Program | | Sasaran Kegiatan | | | | Lokasi Kegiatan | Pagu Indikatif (Rp.) | Keterangan | |
|--------------|---|---|------|----------------------|---|--|--------------------|---|---------------------|--|--------------------|--|------------|--|
| | | | | | Indikator Kinerja | Target | Output Kegiatan | Target | Outcome Kegiatan | Target | | | | |
| 7 | 1 | 6 | | | PROGRAM PEMBINAAN DAN PENGAWASAN PEMERINTAHAN DESA | | | | | | | 41.335.740 | | |
| 7 | 1 | 6 | 2.01 | | Fasilitasi, Rekomendasi dan Koordinasi Pembinaan dan Pengawasan Pemerintahan Desa | | | | | | | 41.335.740 | | |
| 7 | 1 | 6 | 2.01 | 15 | Fasilitasi Penataan, Pemanfaatan, dan Pendayagunaan Ruang Desa serta Penetapan dan Penegasan Batas Desa | Persentase Pemerintahan Desa/Kelurahan yang dibina | 100 % | Jumlah Dokumen Fasilitasi dalam rangka Penataan, Pemanfaatan, dan Pendayagunaan Ruang Desa Serta Penetapan dan Penegasan Batas Desa | 1 Dokumen | Persentase jumlah pembinaan dan Pengawasan Pemerintahan Desa | 100 % | Kab. Musi Banyuasin, Sanga Desa, Semua Kelurahan | 26.335.740 | |
| 7 | 1 | 6 | 2.01 | 17 | Koordinasi Pendampingan Desa di Wilayahnya | Persentase Pemerintahan Desa/Kelurahan yang dibina | 100 % | Jumlah Laporan Hasil Koordinasi Pendampingan Desa di Wilayahnya | 12 Laporan | Persentase jumlah pembinaan dan Pengawasan Pemerintahan Desa | 100 % | Kab. Musi Banyuasin, Sanga Desa, Semua Kelurahan | 15.000.000 | |
| TOTAL | | | | | | | | | | | | 5.042.792.000 | | |

**Rancangan APBD Kabupaten Musi Banyuasin
Tahun Anggaran 2023**

Nama Organisasi : Kecamatan Babat Supat

| Kode | | | | Program/ Kegiatan | Sasaran Program | | Sasaran Kegiatan | | | | Lokasi Kegiatan | Pagu Indikatif (Rp.) | Keterangan | |
|--------------|----------|----------|------|--|--|---|--------------------|---|---------------------|---|--------------------|---|-------------|--|
| | | | | | Indikator Kinerja | Target | Output Kegiatan | Target | Outcome Kegiatan | Target | | | | |
| 7 | 1 | 2 | | PROGRAM PENYELENGGARAAN PEMERINTAHAN DAN PELAYANAN PUBLIK | | | | | | | | 99.961.507 | | |
| 7 | 1 | 2 | 2.02 | 3 | Peningkatan Efektifitas Pelaksanaan Pelayanan kepada Masyarakat di Wilayah Kecamatan | persentase penyelenggaraan Kegiatan Pemerintahan di Tingkat Kecamatan | 100 % | Jumlah Laporan Peningkatan Efektifitas Pelaksanaan Pelayanan kepada Masyarakat di Wilayah Kecamatan | 12 Laporan | Persentase Penyelenggaraan Urusan Pemerintahan yang tidak Dilaksanakan oleh Unit Kerja Perangkat Daerah yang ada di Kecamatan | 100 % | Kab. Musi Banyuasin, Sanga Desa, Ngulak I | 99.961.507 | |
| 7 | 1 | 3 | | PROGRAM PEMBERDAYAAN MASYARAKAT DESA DAN KELURAHAN | | | | | | | | 589.000.000 | | |
| 7 | 1 | 3 | 2.02 | Kegiatan Pemberdayaan Kelurahan | | | | | | | | 589.000.000 | | |
| 7 | 1 | 3 | 2.02 | 2 | Pembangunan Sarana dan Prasarana Kelurahan | Persentase Pemberdayaan Masyarakat Kelurahan | 100 % | Jumlah Sarana dan Prasarana Kelurahan yang Terbangun | 2 Unit | Persentase Pemberdayaan Kelurahan ditingkat kecamatan | 100 % | Kab. Musi Banyuasin, Sanga Desa, Ngulak I | 289.000.000 | |
| 7 | 1 | 3 | 2.02 | 3 | Pemberdayaan Masyarakat di Kelurahan | Persentase Pemberdayaan Masyarakat Kelurahan | 100 % | Jumlah Pokmas dan Ormas yang Melaksanakan Pemberdayaan Masyarakat di Kelurahan | 2 Pokmas / Ormas | Persentase Pemberdayaan Kelurahan ditingkat kecamatan | 100 % | Kab. Musi Banyuasin, Sanga Desa, Ngulak I | 300.000.000 | |
| TOTAL | | | | | | | | | | | | 688.961.507 | | |

**Rancangan APBD Kabupaten Musi Banyuasin
Tahun Anggaran 2023**

Nama Organisasi : Kecamatan Babat Supat

| Kode | | | | Program/ Kegiatan | Sasaran Program | | Sasaran Kegiatan | | | | Lokasi Kegiatan | Pagu Indikatif (Rp.) | Keterangan | |
|--------------|----------|----------|------|--|--|---|--------------------|---|---------------------|---|--------------------|---|-------------|--|
| | | | | | Indikator Kinerja | Target | Output Kegiatan | Target | Outcome Kegiatan | Target | | | | |
| 7 | 1 | 2 | | PROGRAM PENYELENGGARAAN PEMERINTAHAN DAN PELAYANAN PUBLIK | | | | | | | | 99.974.803 | | |
| 7 | 1 | 2 | 2.02 | 3 | Peningkatan Efektifitas Pelaksanaan Pelayanan kepada Masyarakat di Wilayah Kecamatan | persentase penyelenggaraan Kegiatan Pemerintahan di Tingkat Kecamatan | 100 % | Jumlah Laporan Peningkatan Efektifitas Pelaksanaan Pelayanan kepada Masyarakat di Wilayah Kecamatan | 12 Laporan | Persentase Penyelenggaraan Urusan Pemerintahan yang tidak Dilaksanakan oleh Unit Kerja Perangkat Daerah yang ada di Kecamatan | 100 % | Kab. Musi Banyuasin, Sanga Desa, Ngulak | 99.974.803 | |
| 7 | 1 | 3 | | PROGRAM PEMBERDAYAAN MASYARAKAT DESA DAN KELURAHAN | | | | | | | | 599.880.000 | | |
| 7 | 1 | 3 | 2.02 | Kegiatan Pemberdayaan Kelurahan | | | | | | | | 599.880.000 | | |
| 7 | 1 | 3 | 2.02 | 2 | Pembangunan Sarana dan Prasarana Kelurahan | Persentase Pemberdayaan Masyarakat Kelurahan | 100 % | Jumlah Sarana dan Prasarana Kelurahan yang Terbangun | 2 Unit | Persentase Pemberdayaan Kelurahan ditingkat kecamatan | 100 % | Kab. Musi Banyuasin, Sanga Desa, Ngulak | 299.880.000 | |
| 7 | 1 | 3 | 2.02 | 3 | Pemberdayaan Masyarakat di Kelurahan | Persentase Pemberdayaan Masyarakat Kelurahan | 100 % | Jumlah Pokmas dan Ormas yang Melaksanakan Pemberdayaan Masyarakat di Kelurahan | 2 Pokmas / Ormas | Persentase Pemberdayaan Kelurahan ditingkat kecamatan | 100 % | Kab. Musi Banyuasin, Sanga Desa, Ngulak | 300.000.000 | |
| TOTAL | | | | | | | | | | | | 699.854.803 | | |

**Rancangan APBD Kabupaten Musi Banyuasin
Tahun Anggaran 2023**

Nama Organisasi : Kecamatan Babat Supat

| Kode | | | | Program/ Kegiatan | Sasaran Program | | Sasaran Kegiatan | | | | Lokasi Kegiatan | Pagu Indikatif (Rp.) | Keterangan | |
|------|---|---|------|----------------------|---|---|--------------------|--|---------------------|--|--------------------|---|------------|--|
| | | | | | Indikator Kinerja | Target | Output Kegiatan | Target | Outcome Kegiatan | Target | | | | |
| 7 | 1 | 1 | | | PROGRAM PENUNJANG URUSAN PEMERINTAHAN DAERAH KABUPATEN/KOTA | | | | | | | 2.735.717.441 | | |
| 7 | 1 | 1 | 2.01 | 1 | Penyusunan Dokumen Perencanaan Perangkat Daerah | Persentase pelaporan capaian kinerja dan keuangan dilaksanakan sangat tepat | 100 % | Jumlah Dokumen Perencanaan Perangkat Daerah | 0 Dokumen | Tersedianya Dokumen Perencanaan, Penganggaran dan Capaian Kinerja Perangkat Daerah | 100 % | Kab. Musi Banyuasin, Plakat Tinggi, Sido Rahayu | 14.997.000 | |
| | | | | | | | | Jumlah Dokumen Perencanaan Perangkat Daerah | 3 Dokumen | | | | | |
| 7 | 1 | 1 | 2.01 | 6 | Koordinasi dan Penyusunan Laporan Capaian Kinerja dan Ikhtisar Realisasi Kinerja SKPD | Persentase pelaporan capaian kinerja dan keuangan dilaksanakan sangat tepat | 100 % | Jumlah Laporan Capaian Kinerja dan Ikhtisar Realisasi Kinerja SKPD dan Laporan Hasil Koordinasi Penyusunan Laporan Capaian Kinerja dan Ikhtisar Realisasi Kinerja SKPD | 4 Laporan | Tersedianya Dokumen Perencanaan, Penganggaran dan Capaian Kinerja Perangkat Daerah | 100 % | Kab. Musi Banyuasin, Plakat Tinggi, Sido Rahayu | 14.997.000 | |

| Kode | | | | Program/ Kegiatan | Sasaran Program | | Sasaran Kegiatan | | | | Lokasi Kegiatan | Pagu Indikatif (Rp.) | Keterangan | |
|----------|----------|----------|------|----------------------|--|---|--------------------|---|---------------------|---|--------------------|---|---------------|--|
| | | | | | Indikator Kinerja | Target | Output Kegiatan | Target | Outcome Kegiatan | Target | | | | |
| 7 | 1 | 1 | 2.02 | | Administrasi Keuangan Perangkat Daerah | | | | | | | 1.813.997.410 | | |
| 7 | 1 | 1 | 2.02 | 1 | Penyediaan Gaji dan Tunjangan ASN | Pemenuhan Persentase Gaji dan Tunjangan ASN | 100 % | Jumlah Orang yang menerima Gaji dan Tunjangan ASN | 12 Bulan | Tersedianya Gaji dan Tunjangan ASN | 12 Bulan | Kab. Musi Banyuasin, Plakat Tinggi, Sido Rahayu | 1.813.997.410 | |
| 7 | 1 | 1 | 2.05 | | Administrasi Kepegawaian Perangkat Daerah | | | | | | | 52.067.500 | | |
| 7 | 1 | 1 | 2.05 | 2 | Pengadaan Pakaian Dinas beserta Atribut Kelengkapannya | Persentase Pemenuhan Layanan Administrasi Perkantoran | 100 % | Jumlah Paket Pakaian Dinas beserta Atribut Kelengkapan | 35 Paket | Tersedianya Administrasi Kepegawaian Perangkat Daerah | 100 % | Kab. Musi Banyuasin, Plakat Tinggi, Sido Rahayu | 9.712.500 | |
| 7 | 1 | 1 | 2.05 | 9 | Pendidikan dan Pelatihan Pegawai Berdasarkan Tugas dan Fungsi | Persentase Pemenuhan Layanan Administrasi Perkantoran | 100 % | Jumlah Pegawai Berdasarkan Tugas dan Fungsi yang Mengikuti Pendidikan dan Pelatihan | 2 Orang | Tersedianya Administrasi Kepegawaian Perangkat Daerah | 100 % | Kab. Musi Banyuasin, Plakat Tinggi, Sido Rahayu | 42.355.000 | |
| 7 | 1 | 1 | 2.06 | | Administrasi Umum Perangkat Daerah | | | | | | | 443.966.293 | | |
| 7 | 1 | 1 | 2.06 | 1 | Penyediaan Komponen Instalasi Listrik/Penerangan Bangunan Kantor | Persentase Pemenuhan Layanan Administrasi Perkantoran | 100 % | Jumlah Paket Komponen Instalasi Listrik/Penerangan Bangunan Kantor yang Disediakan | 8 Paket | Tersedianya Pemenuhan Layanan Administrasi Umum Perkantoran | 100 % | Kab. Musi Banyuasin, Plakat Tinggi, Sido Rahayu | 9.972.717 | |
| 7 | 1 | 1 | 2.06 | 2 | Penyediaan Peralatan dan Perlengkapan Kantor | Persentase Pemenuhan Layanan Administrasi Perkantoran | 100 % | Jumlah Paket Peralatan dan Perlengkapan Kantor yang Disediakan | 4 Paket | Tersedianya Pemenuhan Layanan Administrasi Umum Perkantoran | 100 % | Kab. Musi Banyuasin, Plakat Tinggi, Sido Rahayu | 74.991.282 | |
| 7 | 1 | 1 | 2.06 | 3 | Penyediaan Peralatan Rumah Tangga | Persentase Pemenuhan Layanan Administrasi Perkantoran | 100 % | Jumlah Paket Peralatan Rumah Tangga yang Disediakan | 22 Paket | Tersedianya Pemenuhan Layanan Administrasi Umum Perkantoran | 100 % | Kab. Musi Banyuasin, Plakat Tinggi, Sido Rahayu | 24.999.753 | |

| Kode | | | | | Program/ Kegiatan | Sasaran Program | | Sasaran Kegiatan | | | | Lokasi Kegiatan | Pagu Indikatif (Rp.) | Keterangan | |
|----------|----------|----------|-------------|---|---|---|--------|--|-------------|--|--------|---|----------------------|--------------------|--|
| | | | | | | Indikator Kinerja | Target | Output Kegiatan | Target | Outcome Kegiatan | Target | | | | |
| 7 | 1 | 1 | 2.06 | 4 | Penyediaan Bahan Logistik Kantor | Persentase Pemenuhan Layanan Administrasi Perkantoran | 100 % | Jumlah Paket Bahan Logistik Kantor yang Disediakan | 32 Paket | Tersedianya Pemenuhan Layanan Administrasi Umum Perkantoran | 100 % | Kab. Musi Banyuasin, Plakat Tinggi, Sido Rahayu | 49.995.621 | | |
| 7 | 1 | 1 | 2.06 | 5 | Penyediaan Barang Cetak dan Penggandaan | Persentase Pemenuhan Layanan Administrasi Perkantoran | 100 % | Jumlah Paket Barang Cetak dan Penggandaan yang Disediakan | 8 Paket | Tersedianya Pemenuhan Layanan Administrasi Umum Perkantoran | 100 % | Kab. Musi Banyuasin, Plakat Tinggi, Sido Rahayu | 24.999.920 | | |
| 7 | 1 | 1 | 2.06 | 6 | Penyediaan Bahan Bacaan dan Peraturan Perundang-undangan | Persentase Pemenuhan Layanan Administrasi Perkantoran | 100 % | Jumlah Dokumen Bahan Bacaan dan Peraturan Perundang-Undangan yang Disediakan | 2 Dokumen | Tersedianya Pemenuhan Layanan Administrasi Umum Perkantoran | 100 % | Kab. Musi Banyuasin, Plakat Tinggi, Sido Rahayu | 10.000.000 | | |
| 7 | 1 | 1 | 2.06 | 8 | Fasilitasi Kunjungan Tamu | Persentase Pemenuhan Layanan Administrasi Perkantoran | 100 % | Jumlah Laporan Fasilitasi Kunjungan Tamu | 12 Laporan | Tersedianya Pemenuhan Layanan Administrasi Umum Perkantoran | 100 % | Kab. Musi Banyuasin, Plakat Tinggi, Sido Rahayu | 50.000.000 | | |
| 7 | 1 | 1 | 2.06 | 9 | Penyelenggaraan Rapat Koordinasi dan Konsultasi SKPD | Persentase Pemenuhan Layanan Administrasi Perkantoran | 100 % | Jumlah Laporan Penyelenggaraan Rapat Koordinasi dan Konsultasi SKPD | 355 Laporan | Tersedianya Pemenuhan Layanan Administrasi Umum Perkantoran | 100 % | Kab. Musi Banyuasin, Plakat Tinggi, Sido Rahayu | 199.007.000 | | |
| 7 | 1 | 1 | 2.07 | | Pengadaan Barang Milik Daerah Penunjang Urusan Pemerintah Daerah | | | | | | | | | 53.053.338 | |
| 7 | 1 | 1 | 2.07 | 5 | Pengadaan Mebel | Persentase Sarana dan Prasarana Aparatur Dalam Kondisi Baik | 100 % | Jumlah Paket Mebel yang Disediakan | 7 Unit | Tersedianya Sarana dan Prasarana Aparatur Dalam Kondisi Baik | 100 % | Kab. Musi Banyuasin, Plakat Tinggi, Sido Rahayu | 53.053.338 | | |
| 7 | 1 | 1 | 2.08 | | Penyediaan Jasa Penunjang Urusan Pemerintahan Daerah | | | | | | | | | 221.108.900 | |

| Kode | | | | | Program/ Kegiatan | Sasaran Program | | Sasaran Kegiatan | | | | Lokasi Kegiatan | Pagu Indikatif (Rp.) | Keterangan |
|----------|----------|----------|-------------|--|---|---|--------|---|------------|---|--------|---|----------------------|------------|
| | | | | | | Indikator Kinerja | Target | Output Kegiatan | Target | Outcome Kegiatan | Target | | | |
| 7 | 1 | 1 | 2.08 | 2 | Penyediaan Jasa Komunikasi, Sumber Daya Air dan Listrik | Persentase Pemenuhan Layanan Administrasi Perkantoran | 100 % | Jumlah Laporan Penyediaan Jasa Komunikasi, Sumber Daya Air dan Listrik yang Disediakan | 12 Laporan | Terpenuhinya Jasa Pelayanan Kantor dan Penunjang Urusan Pemerintah Daerah | 100 % | Kab. Musi Banyuasin, Plakat Tinggi, Sido Rahayu | 40.908.900 | |
| 7 | 1 | 1 | 2.08 | 4 | Penyediaan Jasa Pelayanan Umum Kantor | Persentase Pemenuhan Layanan Administrasi Perkantoran | 100 % | Jumlah Laporan Penyediaan Jasa Pelayanan Umum Kantor yang Disediakan | 22 Laporan | Terpenuhinya Jasa Pelayanan Kantor dan Penunjang Urusan Pemerintah Daerah | 100 % | Kab. Musi Banyuasin, Plakat Tinggi, Sido Rahayu | 180.200.000 | |
| 7 | 1 | 1 | 2.09 | Pemeliharaan Barang Milik Daerah Penunjang Urusan Pemerintahan Daerah | | | | | | | | 121.530.000 | | |
| 7 | 1 | 1 | 2.09 | 1 | Penyediaan Jasa Pemeliharaan, Biaya Pemeliharaan, dan Pajak Kendaraan Perorangan Dinas atau Kendaraan Dinas Jabatan | Persentase Sarana dan Prasarana Aparatur Dalam Kondisi Baik | 100 % | Jumlah Kendaraan Perorangan Dinas atau Kendaraan Dinas Jabatan yang Dipelihara dan dibayarkan Pajaknya | 0 Unit | Tersedianya Sarana dan Prasarana Aparatur Dalam Kondisi Baik | 100 % | Kab. Musi Banyuasin, Plakat Tinggi, Sido Rahayu | 108.240.000 | |
| | | | | | | | | Jumlah Kendaraan Perorangan Dinas atau Kendaraan Dinas Jabatan yang Dipelihara dan dibayarkan Pajaknya dan Rehab berat mobil Jenazah (Karoseri) | 4 Unit | | | | | |

| Kode | | | | | Program/ Kegiatan | Sasaran Program | | Sasaran Kegiatan | | | | Lokasi Kegiatan | Pagu Indikatif (Rp.) | Keterangan |
|----------|----------|----------|------|----|---|---|--------|---|------------|---|----------|--|----------------------|------------|
| | | | | | | Indikator Kinerja | Target | Output Kegiatan | Target | Outcome Kegiatan | Target | | | |
| 7 | 1 | 1 | 2.09 | 10 | Pemeliharaan/R ehabilitasi Sarana dan Prasarana gedung Kantor atau Bangunan Lainnya | Persentase Sarana dan Prasarana Aparatur Dalam Kondisi Baik | 100 % | Jumlah Sarana dan Prasarana Gedung Kantor atau Bangunan Lainnya yang Dipelihara/Dire habilitasi | 15 Unit | Tersedianya Sarana dan Prasarana Aparatur Dalam Kondisi Baik | 100 % | Kab. Musi Banyuasin, Plakat Tinggi, Sido Rahayu | 13.290.000 | |
| 7 | 1 | 2 | | | PROGRAM PENYELENGGARAAN PEMERINTAHAN DAN PELAYANAN PUBLIK | | | | | | | 275.265.500 | | |
| 7 | 1 | 2 | 2.01 | | Koordinasi Penyelenggaraan Kegiatan Pemerintahan di Tingkat Kecamatan | | | | | | | 257.450.000 | | |
| 7 | 1 | 2 | 2.01 | 2 | Peningkatan Efektifitas Kegiatan Pemerintahan di Tingkat Kecamatan | Fasilitasi Penyelenggaraan Pemerintah dan Pelayanan Publik | 100 % | Jumlah Dokumen Peningkatan Efektifitas Kegiatan Pemerintahan di Tingkat Kecamatan | 8 Dokumen | Tersedianya Fasilitasi Pendukung Kegiatan Kabupaten di Kecamatan | 100 % | Kab. Musi Banyuasin, Plakat Tinggi, Sido Rahayu | 257.450.000 | |
| 7 | 1 | 2 | 2.02 | | Penyelenggaraan Urusan Pemerintahan yang Tidak Dilaksanakan oleh Unit Kerja Perangkat Daerah yang Ada di Kecamatan | | | | | | | 17.815.500 | | |
| 7 | 1 | 2 | 2.02 | 3 | Peningkatan Efektifitas Pelaksanaan Pelayanan kepada Masyarakat di Wilayah Kecamatan | Fasilitasi Penyelenggaraan Pemerintah dan Pelayanan Publik | 100 % | Jumlah Laporan Peningkatan Efektifitas Pelaksanaan Pelayanan kepada Masyarakat di Wilayah Kecamatan | 12 Laporan | Terselenggarany a Kegiatan Pelayanan PATEN | 12 Bulan | Kab. Musi Banyuasin, Plakat Tinggi, Sido Rahayu | 17.815.500 | |

| Kode | | | | Program/ Kegiatan | Sasaran Program | | Sasaran Kegiatan | | | | Lokasi Kegiatan | Pagu Indikatif (Rp.) | Keterangan | |
|------|---|---|------|----------------------|--|----------------------------------|--------------------|--|---------------------|----------------------------------|--------------------|--|------------|--|
| | | | | | Indikator Kinerja | Target | Output Kegiatan | Target | Outcome Kegiatan | Target | | | | |
| 7 | 1 | 4 | | | PROGRAM KOORDINASI KETENTRAMAN DAN KETERTIBAN UMUM | | | | | | | 10.000.000 | | |
| 7 | 1 | 4 | 2.02 | | Koordinasi Penerapan dan Penegakan Peraturan Daerah dan Peraturan Kepala Daerah | | | | | | | 10.000.000 | | |
| 7 | 1 | 4 | 2.02 | 1 | Koordinasi/Sine rgi dengan Perangkat Daerah yang Tugas dan Fungsinya di Bidang Penegakan Peraturan Perundang- Undangan dan/atau Kepolisian Negara Republik Indonesia | Fasilitasi Penegakan PERDA | 100 % | Jumlah Laporan Koordinasi/Sine rgi dengan Perangkat Daerah yang Tugas dan Fungsinya di Bidang Penegakan Peraturan Perundang- Undangan dan/atau Kepolisian Negara Republik Indonesia | 12 Laporan | Fasilitasi Penegakan PERDA | 12 Lapora n | Kab. Musi Banyuasin, Plakat Tinggi, Sido Rahayu | 10.000.000 | |

| Kode | | | | Program/ Kegiatan | Sasaran Program | | Sasaran Kegiatan | | | | Lokasi Kegiatan | Pagu Indikatif (Rp.) | Keterangan | |
|------|---|---|------|----------------------|---|--|--------------------|--|---------------------|---|--------------------|---|------------|--|
| | | | | | Indikator Kinerja | Target | Output Kegiatan | Target | Outcome Kegiatan | Target | | | | |
| 7 | 1 | 5 | | | PROGRAM PENYELENGGARAAN URUSAN PEMERINTAHAN UMUM | | | | | | | 10.000.000 | | |
| 7 | 1 | 5 | 2.01 | | Penyelenggaraan Urusan Pemerintahan Umum Sesuai Penugasan Kepala Daerah | | | | | | | 10.000.000 | | |
| 7 | 1 | 5 | 2.01 | 4 | Pembinaan Kerukunan Antar Suku dan Intra Suku, Umat Beragama, Ras, dan Golongan Lainnya Guna Mewujudkan Stabilitas Keamanan Lokal, Regional, dan Nasional | Fasilitasi Wawasan Kebangsaan dan Ketahanan Nasional | 100 % | Jumlah Orang yang Mengikuti Pembinaan Kerukunan Antar Suku dan Intra Suku , Umat Beragama, Ras, dan Golongan Lainnya Guna Mewujudkan Stabilitas Keamanan Lokal, Regional, dan Nasional | 2 Orang | Pembinaan Kerukunan antar suku, Umat Beragama, ras dan Golongan lainnya guna Mewujudkan Stabilitas Sosial | 4 Kegiatan | Kab. Musi Banyuasin, Plakat Tinggi, Sido Rahayu | 10.000.000 | |

| Kode | | | Program/ Kegiatan | Sasaran Program | | Sasaran Kegiatan | | | | Lokasi Kegiatan | Pagu Indikatif (Rp.) | Keterangan | | |
|--------------|---|---|----------------------|----------------------|---|--|--------|---|------------|---|----------------------|---|------------|--|
| | | | | Indikator Kinerja | Target | Output Kegiatan | Target | Outcome Kegiatan | Target | | | | | |
| 7 | 1 | 6 | | | PROGRAM PEMBINAAN DAN PENGAWASAN PEMERINTAHAN DESA | | | | | | | 20.000.000 | | |
| 7 | 1 | 6 | 2.01 | | Fasilitasi, Rekomendasi dan Koordinasi Pembinaan dan Pengawasan Pemerintahan Desa | | | | | | | 20.000.000 | | |
| 7 | 1 | 6 | 2.01 | 15 | Fasilitasi Penataan, Pemanfaatan, dan Pendayagunaan Ruang Desa serta Penetapan dan Penegasan Batas Desa | Fasilitasi Penyelenggaraan Pemerintah dan Pelayanan Publik | 100 % | Jumlah Dokumen Fasilitasi dalam rangka Penataan, Pemanfaatan, dan Pendayagunaan Ruang Desa serta Penetapan dan Penegasan Batas Desa | 15 Dokumen | Tersedianya Fasilitasi, Rekomendasi dan koordinasi Pembinaan dan Pengawasan Pemerintah Desa | 100 % | Kab. Musi Banyuasin, Plakat Tinggi, Semua Kelurahan | 10.000.000 | |
| 7 | 1 | 6 | 2.01 | 17 | Koordinasi Pendampingan Desa di Wilayahnya | Fasilitasi Penyelenggaraan Pemerintah dan Pelayanan Publik | 100 % | Jumlah Laporan Hasil Koordinasi Pendampingan Desa di Wilayahnya | 15 Laporan | Tersedianya Fasilitasi, Rekomendasi dan koordinasi Pembinaan dan Pengawasan Pemerintah Desa | 100 % | Kab. Musi Banyuasin, Plakat Tinggi, Semua Kelurahan | 10.000.000 | |
| TOTAL | | | | | | | | | | | 3.050.982.941 | | | |

**Rancangan APBD Kabupaten Musi Banyuasin
Tahun Anggaran 2023**

Nama Organisasi : Kecamatan Babat Supat

| Kode | | | | Program/ Kegiatan | Sasaran Program | | Sasaran Kegiatan | | | | Lokasi Kegiatan | Pagu Indikatif (Rp.) | Keterangan | |
|----------|----------|----------|-------------|----------------------|---|---|--------------------|--|---------------------|---|--------------------|--|---------------|--|
| | | | | | Indikator Kinerja | Target | Output Kegiatan | Target | Outcome Kegiatan | Target | | | | |
| 7 | 1 | 1 | | | PROGRAM PENUNJANG URUSAN PEMERINTAHAN DAERAH KABUPATEN/KOTA | | | | | | | 2.974.166.522 | | |
| 7 | 1 | 1 | 2.01 | 1 | Penyusunan Dokumen Perencanaan Perangkat Daerah | Persentase Pelaporan Capaian Kinerja dan Keuangan dilaksanakan Sangat Tepat | 100 % | Jumlah Dokumen Perencanaan Perangkat Daerah | 5 Dokumen | Terlaksananya Perencanaan, Penganggaran, dan Evaluasi Kinerja Perangkat Derah | 100 % | Kab. Musi Banyuasin, Batang Hari Leko, Tanah Abang | 11.860.000 | |
| 7 | 1 | 1 | 2.01 | 6 | Koordinasi dan Penyusunan Laporan Capaian Kinerja dan Ikhtisar Realisasi Kinerja SKPD | Persentase Pelaporan Capaian Kinerja dan Keuangan dilaksanakan Sangat Tepat | 100 % | Jumlah Laporan Capaian Kinerja dan Ikhtisar Realisasi Kinerja SKPD dan Laporan Hasil Koordinasi Penyusunan Laporan Capaian Kinerja dan Ikhtisar Realisasi Kinerja SKPD | 9 Laporan | Terlaksananya Perencanaan, Penganggaran, dan Evaluasi Kinerja Perangkat Derah | 100 % | Kab. Musi Banyuasin, Batang Hari Leko, Tanah Abang | 11.860.000 | |
| 7 | 1 | 1 | 2.02 | | Administrasi Keuangan Perangkat Daerah | | | | | | | 2.015.616.953 | | |
| 7 | 1 | 1 | 2.02 | 1 | Penyediaan Gaji dan Tunjangan ASN | Persentase Pengelolaan Kepegawaian yang dilaksanakan Tepat Waktu | 100 % | Jumlah Orang yang Menerima Gaji dan Tunjangan ASN | 16 Orang/bulan | Terlaksananya Administrasi Keuangan Perangkat Daerah | 14 Bulan | Kab. Musi Banyuasin, Batang Hari Leko, Tanah Abang | 2.015.616.953 | |

| Kode | | | | Program/ Kegiatan | Sasaran Program | | Sasaran Kegiatan | | | | Lokasi Kegiatan | Pagu Indikatif (Rp.) | Keterangan | |
|----------|----------|----------|------|----------------------|--|--|--------------------|---|---------------------|---|--------------------|--|------------|--|
| | | | | | Indikator Kinerja | Target | Output Kegiatan | Target | Outcome Kegiatan | Target | | | | |
| 7 | 1 | 1 | 2.05 | | Administrasi Kepegawaian Perangkat Daerah | | | | | | | 62.850.000 | | |
| 7 | 1 | 1 | 2.05 | 2 | Pengadaan Pakaian Dinas beserta Atribut Kelengkapannya | Persentase Pengelolaan Kepegawaian yang dilaksanakan Tepat Waktu | 100 % | Jumlah Paket Pakaian Dinas beserta Atribut Kelengkapan | 1 Paket | Terlaksananya Administrasi Kepegawaian Perangkat Daerah | 100 % | Kab. Musi Banyuasin, Batang Hari Leko, Tanah Abang | 12.000.000 | |
| 7 | 1 | 1 | 2.05 | 9 | Pendidikan dan Pelatihan Pegawai Berdasarkan Tugas dan Fungsi | Persentase Pengelolaan Kepegawaian yang dilaksanakan Tepat Waktu | 100 % | Jumlah Pegawai Berdasarkan Tugas dan Fungsi yang Mengikuti Pendidikan dan Pelatihan | 2 Orang | Terlaksananya Administrasi Kepegawaian Perangkat Daerah | 100 % | Kab. Musi Banyuasin, Batang Hari Leko, Tanah Abang | 50.850.000 | |
| 7 | 1 | 1 | 2.06 | | Administrasi Umum Perangkat Daerah | | | | | | | 414.424.369 | | |
| 7 | 1 | 1 | 2.06 | 1 | Penyediaan Komponen Instalasi Listrik/Penerangan Bangunan Kantor | Persentase Pemenuhan Layanan Administrasi Perkantoran | 100 % | Jumlah Paket Komponen Instalasi Listrik/Penerangan Bangunan Kantor yang Disediakan | 1 Paket | Tersedianya Pelayanan Administrasi Perkantoran | 100 % | Kab. Musi Banyuasin, Batang Hari Leko, Tanah Abang | 7.143.794 | |
| 7 | 1 | 1 | 2.06 | 2 | Penyediaan Peralatan dan Perlengkapan Kantor | Persentase Pemenuhan Layanan Administrasi Perkantoran | 100 % | Jumlah Paket Peralatan dan Perlengkapan Kantor yang Disediakan | 2 Paket | Tersedianya Pelayanan Administrasi Perkantoran | 100 % | Kab. Musi Banyuasin, Batang Hari Leko, Tanah Abang | 67.335.054 | |
| 7 | 1 | 1 | 2.06 | 3 | Penyediaan Peralatan Rumah Tangga | Persentase Pemenuhan Layanan Administrasi Perkantoran | 100 % | Jumlah Paket Peralatan Rumah Tangga yang Disediakan | 2 Paket | Tersedianya Pelayanan Administrasi Perkantoran | 100 % | Kab. Musi Banyuasin, Batang Hari Leko, Tanah Abang | 22.494.594 | |
| 7 | 1 | 1 | 2.06 | 4 | Penyediaan Bahan Logistik Kantor | Persentase Pemenuhan Layanan Administrasi Perkantoran | 100 % | Jumlah Paket Bahan Logistik Kantor yang Disediakan | 2 Paket | Tersedianya Pelayanan Administrasi Perkantoran | 100 % | Kab. Musi Banyuasin, Batang Hari Leko, Tanah Abang | 45.460.827 | |

| Kode | | | | | Program/ Kegiatan | Sasaran Program | | Sasaran Kegiatan | | | | Lokasi Kegiatan | Pagu Indikatif (Rp.) | Keterangan |
|----------|----------|----------|-------------|---|---|---|--------|---|-------------|--|--------|--|----------------------|------------|
| | | | | | | Indikator Kinerja | Target | Output Kegiatan | Target | Outcome Kegiatan | Target | | | |
| 7 | 1 | 1 | 2.06 | 5 | Penyediaan Barang Cetak dan Penggandaan | Persentase Pemenuhan Layanan Administrasi Perkantoran | 100 % | Jumlah Paket Barang Cetak dan Penggandaan yang Disediakan | 12 Paket | Tersedianya Pelayanan Adminstrasi Perkantoran | 100 % | Kab. Musi Banyuasin, Batang Hari Leko, Tanah Abang | 17.882.100 | |
| 7 | 1 | 1 | 2.06 | 6 | Penyediaan Bahan Bacaan dan Peraturan Perundang- undangan | Persentase Pemenuhan Layanan Administrasi Perkantoran | 100 % | Jumlah Dokumen Bahan Bacaan dan Peraturan Perundang- Undangan yang Disediakan | 276 Dokumen | Tersedianya Pelayanan Adminstrasi Perkantoran | 100 % | Kab. Musi Banyuasin, Batang Hari Leko, Tanah Abang | 10.000.000 | |
| 7 | 1 | 1 | 2.06 | 8 | Fasilitasi Kunjungan Tamu | Persentase Pemenuhan Layanan Administrasi Perkantoran | 100 % | Jumlah Laporan Fasilitasi Kunjungan Tamu | 48 Laporan | Tersedianya Pelayanan Adminstrasi Perkantoran | 100 % | Kab. Musi Banyuasin, Batang Hari Leko, Tanah Abang | 45.954.000 | |
| 7 | 1 | 1 | 2.06 | 9 | Penyelenggaraan Rapat Koordinasi dan Konsultasi SKPD | Persentase Pemenuhan Layanan Administrasi Perkantoran | 100 % | Jumlah Laporan Penyelenggaraan Rapat Koordinasi dan Konsultasi SKPD | 12 Laporan | Tersedianya Pelayanan Adminstrasi Perkantoran | 100 % | Kab. Musi Banyuasin, Batang Hari Leko, Tanah Abang | 198.154.000 | |
| 7 | 1 | 1 | 2.07 | Pengadaan Barang Milik Daerah Penunjang Urusan Pemerintah Daerah | | | | | | | | 66.878.400 | | |
| 7 | 1 | 1 | 2.07 | 5 | Pengadaan Mebel | Persentase Sarana dan Prasarana Aparatur dalam Kondisi Baik | 100 % | Jumlah Paket Mebel yang Disediakan | 6 Unit | Tersedianya Sarana dan Prasarana Perkantoran | 100 % | Kab. Musi Banyuasin, Batang Hari Leko, Tanah Abang | 66.878.400 | |

| Kode | | | | Program/ Kegiatan | Sasaran Program | | Sasaran Kegiatan | | | | Lokasi Kegiatan | Pagu Indikatif (Rp.) | Keterangan | |
|----------|----------|----------|------|----------------------|---|---|--------------------|--|---------------------|---|--------------------|--|-------------|--|
| | | | | | Indikator Kinerja | Target | Output Kegiatan | Target | Outcome Kegiatan | Target | | | | |
| 7 | 1 | 1 | 2.08 | | Penyediaan Jasa Penunjang Urusan Pemerintahan Daerah | | | | | | | 206.750.000 | | |
| 7 | 1 | 1 | 2.08 | 2 | Penyediaan Jasa Komunikasi, Sumber Daya Air dan Listrik | Persentase Pemenuhan Layanan Administrasi Perkantoran | 100 % | Jumlah Laporan Penyediaan Jasa Komunikasi, Sumber Daya Air dan Listrik yang Disediakan | 36 Laporan | Tersedianya Jasa Penunjang Urusan Pemerintahan Daerah | 100 % | Kab. Musi Banyuasin, Batang Hari Leko, Tanah Abang | 43.650.000 | |
| 7 | 1 | 1 | 2.08 | 4 | Penyediaan Jasa Pelayanan Umum Kantor | Persentase Pemenuhan Layanan Administrasi Perkantoran | 100 % | Jumlah Laporan Penyediaan Jasa Pelayanan Umum Kantor yang Disediakan | 13 Laporan | Tersedianya Jasa Penunjang Urusan Pemerintahan Daerah | 100 % | Kab. Musi Banyuasin, Batang Hari Leko, Tanah Abang | 163.100.000 | |
| 7 | 1 | 1 | 2.09 | | Pemeliharaan Barang Milik Daerah Penunjang Urusan Pemerintahan Daerah | | | | | | | 183.926.800 | | |
| 7 | 1 | 1 | 2.09 | 2 | Penyediaan Jasa Pemeliharaan, Biaya Pemeliharaan, Pajak dan Perizinan Kendaraan Dinas Operasional atau Lapangan | Persentase Sarana dan Prasarana Aparatur dalam Kondisi Baik | 100 % | Jumlah Kendaraan Dinas Operasional atau Lapangan yang Dipelihara dan dibayarkan Pajak dan Perizinannya | 4 Unit | Tersedianya Sarana dan Prasarana dalam Kondisi Baik | 100 % | Kab. Musi Banyuasin, Batang Hari Leko, Tanah Abang | 129.302.800 | |
| 7 | 1 | 1 | 2.09 | 9 | Pemeliharaan/R ehabilitasi Gedung Kantor dan Bangunan Lainnya | Persentase Sarana dan Prasarana Aparatur dalam Kondisi Baik | 100 % | Jumlah Gedung Kantor dan Bangunan Lainnya yang Dipelihara/Dire habilitasi | 1 Unit | Tersedianya Sarana dan Prasarana dalam Kondisi Baik | 100 % | Kab. Musi Banyuasin, Batang Hari Leko, Tanah Abang | 32.035.500 | |

| Kode | | | | | Program/ Kegiatan | Sasaran Program | | Sasaran Kegiatan | | | | Lokasi Kegiatan | Pagu Indikatif (Rp.) | Keterangan |
|----------|----------|----------|------|----|--|--|--------|--|-----------|---|--------|--|----------------------|------------|
| | | | | | | Indikator Kinerja | Target | Output Kegiatan | Target | Outcome Kegiatan | Target | | | |
| 7 | 1 | 1 | 2.09 | 10 | Pemeliharaan/Rehabilitasi Sarana dan Prasarana Gedung Kantor atau Bangunan Lainnya | Persentase Sarana dan Prasarana Aparatur dalam Kondisi Baik | 100 % | Jumlah Sarana dan Prasarana Gedung Kantor atau Bangunan Lainnya yang Dipelihara/Direhabilitasi | 13 Unit | Tersedianya Sarana dan Prasarana dalam Kondisi Baik | 100 % | Kab. Musi Banyuasin, Batang Hari Leko, Tanah Abang | 22.588.500 | |
| 7 | 1 | 2 | | | PROGRAM PENYELENGGARAAN PEMERINTAHAN DAN PELAYANAN PUBLIK | | | | | | | 224.688.000 | | |
| 7 | 1 | 2 | 2.01 | | Koordinasi Penyelenggaraan Kegiatan Pemerintahan di Tingkat Kecamatan | | | | | | | 216.158.000 | | |
| 7 | 1 | 2 | 2.01 | 2 | Peningkatan Efektifitas Kegiatan Pemerintahan di Tingkat Kecamatan | Fasilitasi Penyelenggaraan Pemerintahan dan Pelayanan Publik | 100 % | Jumlah Dokumen Peningkatan Efektifitas Kegiatan Pemerintahan di Tingkat Kecamatan | 6 Dokumen | Terselenggaranya Pemerintahan dan Pelayanan Publik | 100 % | Kab. Musi Banyuasin, Batang Hari Leko, Tanah Abang | 216.158.000 | |

| Kode | | | | Program/ Kegiatan | Sasaran Program | | Sasaran Kegiatan | | | | Lokasi Kegiatan | Pagu Indikatif (Rp.) | Keterangan | |
|------|---|---|------|----------------------|--|--|--------------------|---|---------------------|---|--------------------|--|------------|--|
| | | | | | Indikator Kinerja | Target | Output Kegiatan | Target | Outcome Kegiatan | Target | | | | |
| 7 | 1 | 2 | 2.02 | | Penyelenggaraan Urusan Pemerintahan yang Tidak Dilaksanakan oleh Unit Kerja Perangkat Daerah yang Ada di Kecamatan | | | | | | | 8.530.000 | | |
| 7 | 1 | 2 | 2.02 | 3 | Peningkatan Efektifitas Pelaksanaan Pelayanan kepada Masyarakat di Wilayah Kecamatan | Fasilitasi Penyelenggaraan Pemerintah dan Pelayanan Publik | 100 % | Jumlah Laporan Peningkatan Efektifitas Pelaksanaan Pelayanan kepada Masyarakat di Wilayah Kecamatan | 12 Laporan | Terlaksananya Pelayanan PATEN | 12 Bulan | Kab. Musi Banyuasin, Batang Hari Leko, Tanah Abang | 8.530.000 | |
| 7 | 1 | 4 | | | PROGRAM KOORDINASI KETENTRAMAN DAN KETERTIBAN UMUM | | | | | | | 12.015.000 | | |
| 7 | 1 | 4 | 2.02 | | Koordinasi Penerapan dan Penegakan Peraturan Daerah dan Peraturan Kepala Daerah | | | | | | | 12.015.000 | | |
| 7 | 1 | 4 | 2.02 | 1 | Koordinasi/Sinergi dengan Perangkat Daerah yang Tugas dan Fungsinya di Bidang Penegakan Peraturan Perundang-Undangan dan/atau Kepolisian Negara Republik Indonesia | Fasilitasi Penegakan PERDA | 100 % | Jumlah Laporan Koordinasi/Sinergi dengan Perangkat Daerah yang Tugas dan Fungsinya di Bidang Penegakan Peraturan Perundang-Undangan dan/atau Kepolisian Negara Republik Indonesia | 16 Laporan | Terselenggaranya Penerapan dan Penegakan Peraturan Daerah dan Peraturan Kepala Daerah | 100 % | Kab. Musi Banyuasin, Batang Hari Leko, Tanah Abang | 12.015.000 | |

| Kode | | | | Program/ Kegiatan | Sasaran Program | | Sasaran Kegiatan | | | | Lokasi Kegiatan | Pagu Indikatif (Rp.) | Keterangan | |
|------|---|---|------|----------------------|---|--|--------------------|--|---------------------|--|--------------------|--|------------|--|
| | | | | | Indikator Kinerja | Target | Output Kegiatan | Target | Outcome Kegiatan | Target | | | | |
| 7 | 1 | 5 | | | PROGRAM PENYELENGGARAAN URUSAN PEMERINTAHAN UMUM | | | | | | | 7.256.100 | | |
| 7 | 1 | 5 | 2.01 | | Penyelenggaraan Urusan Pemerintahan Umum Sesuai Penugasan Kepala Daerah | | | | | | | 7.256.100 | | |
| 7 | 1 | 5 | 2.01 | 4 | Pembinaan Kerukunan Antar Suku dan Intra Suku, Umat Beragama, Ras, dan Golongan Lainnya Guna Mewujudkan Stabilitas Keamanan Lokal, Regional, dan Nasional | Fasilitasi Wawasan Kebangsaan dan Ketahanan Nasional | 100 % | Jumlah Orang yang Mengikuti Pembinaan Kerukunan Antar Suku dan Intra Suku , Umat Beragama, Ras, dan Golongan Lainnya Guna Mewujudkan Stabilitas Keamanan Lokal, Regional, dan Nasional | 300 Orang | Terselenggaranya Forkompinda Tingkat Kecamatan | 100 % | Kab. Musi Banyuasin, Batang Hari Leko, Tanah Abang | 7.256.100 | |

| Kode | | | Program/ Kegiatan | Sasaran Program | | Sasaran Kegiatan | | | | Lokasi Kegiatan | Pagu Indikatif (Rp.) | Keterangan | | |
|--------------|---|---|----------------------|----------------------|---|-------------------------------------|--------|---|------------|---|----------------------|--|------------|--|
| | | | | Indikator Kinerja | Target | Output Kegiatan | Target | Outcome Kegiatan | Target | | | | | |
| 7 | 1 | 6 | | | PROGRAM PEMBINAAN DAN PENGAWASAN PEMERINTAHAN DESA | | | | | | | 15.206.100 | | |
| 7 | 1 | 6 | 2.01 | | Fasilitasi, Rekomendasi dan Koordinasi Pembinaan dan Pengawasan Pemerintahan Desa | | | | | | | 15.206.100 | | |
| 7 | 1 | 6 | 2.01 | 15 | Fasilitasi Penataan, Pemanfaatan, dan Pendayagunaan Ruang Desa serta Penetapan dan Penegasan Batas Desa | Persentase Jumlah Desa yang di Bina | 100 % | Jumlah Dokumen Fasilitasi dalam rangka Penataan, Pemanfaatan, dan Pendayagunaan Ruang Desa serta Penetapan dan Penegasan Batas Desa | 16 Dokumen | Terselenggaranya Fasilitasi dan Koordinasi Pembinaan dan Pengawasan Pemerintah Desa | 100 % | Kab. Musi Banyuasin, Batang Hari Leko, Tanah Abang | 4.500.000 | |
| 7 | 1 | 6 | 2.01 | 17 | Koordinasi Pendampingan Desa di Wilayahnya | Persentase Jumlah Desa yang di Bina | 100 % | Jumlah Laporan Hasil Koordinasi Pendampingan Desa di Wilayahnya | 16 Laporan | Terselenggaranya Fasilitasi dan Koordinasi Pembinaan dan Pengawasan Pemerintah Desa | 100 % | Kab. Musi Banyuasin, Batang Hari Leko, Tanah Abang | 10.706.100 | |
| TOTAL | | | | | | | | | | | 3.233.331.722 | | | |

**Rancangan APBD Kabupaten Musi Banyuasin
Tahun Anggaran 2023**

Nama Organisasi : Kecamatan Babat Supat

| Kode | | | | Program/ Kegiatan | Sasaran Program | | Sasaran Kegiatan | | | | Lokasi Kegiatan | Pagu Indikatif (Rp.) | Keterangan | |
|----------|----------|----------|-------------|----------------------|---|---|--------------------|--|---------------------|--|--------------------|--|---------------|--|
| | | | | | Indikator Kinerja | Target | Output Kegiatan | Target | Outcome Kegiatan | Target | | | | |
| 7 | 1 | 1 | | | PROGRAM PENUNJANG URUSAN PEMERINTAHAN DAERAH KABUPATEN/KOTA | | | | | | | 3.042.676.499 | | |
| 7 | 1 | 1 | 2.01 | 1 | Penyusunan Dokumen Perencanaan Perangkat Daerah | Persentase Pemenuhan Dokumen Perencanaan Penganggaran Evaluasi Kinerja Perangkat Daerah | 100 % | Jumlah Dokumen Perencanaan Perangkat Daerah | 4 Dokumen | Terlaksananya Perencanaan, Penganggaran, dan Evaluasi Kinerja Perangkat Daerah | 100 % | Kab. Musi Banyuasin, Sungai Keruh, Semua Kelurahan | 9.920.000 | |
| 7 | 1 | 1 | 2.01 | 6 | Koordinasi dan Penyusunan Laporan Capaian Kinerja dan Ikhtisar Realisasi Kinerja SKPD | Persentase Pemenuhan Dokumen Perencanaan Penganggaran Evaluasi Kinerja Perangkat Daerah | 100 % | Jumlah Laporan Capaian Kinerja dan Ikhtisar Realisasi Kinerja SKPD dan Laporan Hasil Koordinasi Penyusunan Laporan Capaian Kinerja dan Ikhtisar Realisasi Kinerja SKPD | 4 Laporan | Terlaksananya Perencanaan, Penganggaran, dan Evaluasi Kinerja Perangkat Daerah | 100 % | Kab. Musi Banyuasin, Sungai Keruh, Semua Kelurahan | 10.850.000 | |
| 7 | 1 | 1 | 2.02 | | Administrasi Keuangan Perangkat Daerah | | | | | | | 2.106.958.000 | | |
| 7 | 1 | 1 | 2.02 | 1 | Penyediaan Gaji dan Tunjangan ASN | Persentase Pemenuhan Gaji dan Tunjangan ASN | 100 % | Jumlah Orang yang Menerima Gaji dan Tunjangan ASN | 12 Bulan | Terlaksananya penggajian dan tunjangan ASN | 100 % | Kab. Musi Banyuasin, Sungai Keruh, Semua Kelurahan | 2.106.958.000 | |

| Kode | | | | Program/ Kegiatan | Sasaran Program | | Sasaran Kegiatan | | | | Lokasi Kegiatan | Pagu Indikatif (Rp.) | Keterangan | |
|----------|----------|----------|------|----------------------|--|--|--------------------|---|---------------------|---|--------------------|--|------------|--|
| | | | | | Indikator Kinerja | Target | Output Kegiatan | Target | Outcome Kegiatan | Target | | | | |
| 7 | 1 | 1 | 2.05 | | Administrasi Kepegawaian Perangkat Daerah | | | | | | | 59.680.000 | | |
| 7 | 1 | 1 | 2.05 | 2 | Pengadaan Pakaian Dinas beserta Atribut Kelengkapannya | Persentase pengelolaan kepegawaian yang dilaksanakan tepat waktu | 100 % | Jumlah Paket Pakaian Dinas beserta Atribut Kelengkapan | 30 Paket | Terlaksananya Administrasi Kepegawaian Perangkat Daerah | 100 % | Kab. Musi Banyuasin, Sungai Keruh, Semua Kelurahan | 12.325.000 | |
| 7 | 1 | 1 | 2.05 | 9 | Pendidikan dan Pelatihan Pegawai Berdasarkan Tugas dan Fungsi | Persentase pengelolaan kepegawaian yang dilaksanakan tepat waktu | 100 % | Jumlah Pegawai Berdasarkan Tugas dan Fungsi yang Mengikuti Pendidikan dan Pelatihan | 2 Orang | Terlaksananya Administrasi Kepegawaian Perangkat Daerah | 100 % | Kab. Musi Banyuasin, Sungai Keruh, Semua Kelurahan | 47.355.000 | |
| 7 | 1 | 1 | 2.06 | | Administrasi Umum Perangkat Daerah | | | | | | | 426.226.390 | | |
| 7 | 1 | 1 | 2.06 | 1 | Penyediaan Komponen Instalasi Listrik/Penerangan Bangunan Kantor | Persentase Pemenuhan Layanan Administrasi Perkantoran | 100 % | Jumlah Paket Komponen Instalasi Listrik/Penerangan Bangunan Kantor yang Disediakan | 9 Jenis | Terlaksananya administrasi umum perangkat daerah | 100 % | Kab. Musi Banyuasin, Sungai Keruh, Semua Kelurahan | 5.059.050 | |
| 7 | 1 | 1 | 2.06 | 2 | Penyediaan Peralatan dan Perlengkapan Kantor | Persentase Pemenuhan Layanan Administrasi Perkantoran | 100 % | Jumlah Paket Peralatan dan Perlengkapan Kantor yang Disediakan | 4 Paket | Terlaksananya administrasi umum perangkat daerah | 100 % | Kab. Musi Banyuasin, Sungai Keruh, Semua Kelurahan | 39.725.900 | |
| 7 | 1 | 1 | 2.06 | 3 | Penyediaan Peralatan Rumah Tangga | Persentase Pemenuhan Layanan Administrasi Perkantoran | 100 % | Jumlah Paket Peralatan Rumah Tangga yang Disediakan | 12 Paket | Terlaksananya administrasi umum perangkat daerah | 100 % | Kab. Musi Banyuasin, Sungai Keruh, Semua Kelurahan | 4.995.540 | |
| 7 | 1 | 1 | 2.06 | 4 | Penyediaan Bahan Logistik Kantor | Persentase Pemenuhan Layanan Administrasi Perkantoran | 100 % | Jumlah Paket Bahan Logistik Kantor yang Disediakan | 40 Paket | Terlaksananya administrasi umum perangkat daerah | 100 % | Kab. Musi Banyuasin, Sungai Keruh, Semua Kelurahan | 49.791.900 | |

| Kode | | | | | Program/ Kegiatan | Sasaran Program | | Sasaran Kegiatan | | | | Lokasi Kegiatan | Pagu Indikatif (Rp.) | Keterangan |
|----------|----------|----------|-------------|---|---|---|--------|---|--------------|--|--------|--|----------------------|------------|
| | | | | | | Indikator Kinerja | Target | Output Kegiatan | Target | Outcome Kegiatan | Target | | | |
| 7 | 1 | 1 | 2.06 | 5 | Penyediaan Barang Cetak dan Penggandaan | Persentase Pemenuhan Layanan Administrasi Perkantoran | 100 % | Jumlah Paket Barang Cetak dan Penggandaan yang Disediakan | 3 Paket | Terlaksananya administrasi umum perangkat daerah | 100 % | Kab. Musi Banyuasin, Sungai Keruh, Semua Kelurahan | 14.997.000 | |
| 7 | 1 | 1 | 2.06 | 6 | Penyediaan Bahan Bacaan dan Peraturan Perundang- undangan | Persentase Pemenuhan Layanan Administrasi Perkantoran | 100 % | Jumlah Dokumen Bahan Bacaan dan Peraturan Perundang- Undangan yang Disediakan | 2400 Dokumen | Terlaksananya administrasi umum perangkat daerah | 100 % | Kab. Musi Banyuasin, Sungai Keruh, Semua Kelurahan | 12.000.000 | |
| 7 | 1 | 1 | 2.06 | 8 | Fasilitasi Kunjungan Tamuh | Persentase Pemenuhan Layanan Administrasi Perkantoran | 100 % | Jumlah Laporan Fasilitasi Kunjungan Tamuh | 12 Laporan | Terlaksananya administrasi umum perangkat daerah | 100 % | Kab. Musi Banyuasin, Sungai Keruh, Semua Kelurahan | 97.800.000 | |
| 7 | 1 | 1 | 2.06 | 9 | Penyelenggaraan Rapat Koordinasi dan Konsultasi SKPD | Persentase Pemenuhan Layanan Administrasi Perkantoran | 100 % | Jumlah Laporan Penyelenggaraan Rapat Koordinasi dan Konsultasi SKPD | 12 Laporan | Terlaksananya administrasi umum perangkat daerah | 100 % | Kab. Musi Banyuasin, Sungai Keruh, Semua Kelurahan | 201.857.000 | |
| 7 | 1 | 1 | 2.07 | | Pengadaan Barang Milik Daerah Penunjang Urusan Pemerintah Daerah | | | | | | | 59.799.900 | | |
| 7 | 1 | 1 | 2.07 | 5 | Pengadaan Mebel | Persentase Pemenuhan Layanan Administrasi Perkantoran | 100 % | Jumlah Paket Mebel yang Disediakan | 3 Unit | Tersedianya Sarana dan Prasarana Perkantoran | 100 % | Kab. Musi Banyuasin, Sungai Keruh, Semua Kelurahan | 59.799.900 | |

| Kode | | | | Program/ Kegiatan | Sasaran Program | | Sasaran Kegiatan | | | | Lokasi Kegiatan | Pagu Indikatif (Rp.) | Keterangan | |
|----------|----------|----------|------|----------------------|---|---|--------------------|--|---------------------|---|--------------------|--|-------------|--|
| | | | | | Indikator Kinerja | Target | Output Kegiatan | Target | Outcome Kegiatan | Target | | | | |
| 7 | 1 | 1 | 2.08 | | Penyediaan Jasa Penunjang Urusan Pemerintahan Daerah | | | | | | | 166.864.209 | | |
| 7 | 1 | 1 | 2.08 | 2 | Penyediaan Jasa Komunikasi, Sumber Daya Air dan Listrik | Persentase Pemenuhan Layanan Administrasi Perkantoran | 100 % | Jumlah Laporan Penyediaan Jasa Komunikasi, Sumber Daya Air dan Listrik yang Disediakan | 3 Laporan | Terlaksananya penyediaan jasa penunjang urusan pemerintah daerah | 100 % | Kab. Musi Banyuasin, Sungai Keruh, Semua Kelurahan | 27.564.209 | |
| 7 | 1 | 1 | 2.08 | 4 | Penyediaan Jasa Pelayanan Umum Kantor | Persentase Pemenuhan Layanan Administrasi Perkantoran | 100 % | Jumlah Laporan Penyediaan Jasa Pelayanan Umum Kantor yang Disediakan | 13 Laporan | Terlaksananya penyediaan jasa penunjang urusan pemerintah daerah | 100 % | Kab. Musi Banyuasin, Sungai Keruh, Semua Kelurahan | 139.300.000 | |
| 7 | 1 | 1 | 2.09 | | Pemeliharaan Barang Milik Daerah Penunjang Urusan Pemerintahan Daerah | | | | | | | 202.378.000 | | |
| 7 | 1 | 1 | 2.09 | 2 | Penyediaan Jasa Pemeliharaan, Biaya Pemeliharaan, Pajak dan Perizinan Kendaraan Dinas Operasional atau Lapangan | Persentase Sarana dan Prasarana Aparatur dalam Kondisi Baik | 100 % | Jumlah Kendaraan Dinas Operasional atau Lapangan yang Dipelihara dan dibayarkan Pajak dan Perizinannya | 3 Unit | Terlaksananya pemeliharaan barang milik daerah penunjang urusan pemerintah daerah | 100 % | Kab. Musi Banyuasin, Sungai Keruh, Semua Kelurahan | 115.980.000 | |
| 7 | 1 | 1 | 2.09 | 9 | Pemeliharaan/R ehabilitasi Gedung Kantor dan Bangunan Lainnya | Persentase Sarana dan Prasarana Aparatur dalam Kondisi Baik | 100 % | Jumlah Gedung Kantor dan Bangunan Lainnya yang Dipelihara/Dire habilitasi | 3 Unit | Terlaksananya pemeliharaan barang milik daerah penunjang urusan pemerintah daerah | 100 % | Kab. Musi Banyuasin, Sungai Keruh, Semua Kelurahan | 74.938.000 | |

| Kode | | | | | Program/ Kegiatan | Sasaran Program | | Sasaran Kegiatan | | | | Lokasi Kegiatan | Pagu Indikatif (Rp.) | Keterangan |
|----------|----------|----------|------|----|--|---|--------|--|-----------|---|--------|--|----------------------|------------|
| | | | | | | Indikator Kinerja | Target | Output Kegiatan | Target | Outcome Kegiatan | Target | | | |
| 7 | 1 | 1 | 2.09 | 10 | Pemeliharaan/Rehabilitasi Sarana dan Prasarana Gedung Kantor atau Bangunan Lainnya | Persentase Sarana dan Prasarana Aparatur dalam Kondisi Baik | 100 % | Jumlah Sarana dan Prasarana Gedung Kantor atau Bangunan Lainnya yang Dipelihara/Direhabilitasi | 2 Unit | Terlaksananya pemeliharaan barang milik daerah penunjang urusan pemerintah daerah | 100 % | Kab. Musi Banyuasin, Sungai Keruh, Semua Kelurahan | 11.460.000 | |
| 7 | 1 | 2 | | | PROGRAM PENYELENGGARAAN PEMERINTAHAN DAN PELAYANAN PUBLIK | | | | | | | 151.367.200 | | |
| 7 | 1 | 2 | 2.01 | | Koordinasi Penyelenggaraan Kegiatan Pemerintahan di Tingkat Kecamatan | | | | | | | 141.450.000 | | |
| 7 | 1 | 2 | 2.01 | 2 | Peningkatan Efektifitas Kegiatan Pemerintahan di Tingkat Kecamatan | Fasilitasi Penyelenggaraan Pelayanan Publik | 100 % | Jumlah Dokumen Peningkatan Efektifitas Kegiatan Pemerintahan di Tingkat Kecamatan | 7 Dokumen | Terselenggaranya Pemerintahan dan Pelayanan Publik | 100 % | Kab. Musi Banyuasin, Sungai Keruh, Semua Kelurahan | 141.450.000 | |

| Kode | | | | Program/ Kegiatan | Sasaran Program | | Sasaran Kegiatan | | | | Lokasi Kegiatan | Pagu Indikatif (Rp.) | Keterangan | |
|------|---|---|------|----------------------|--|--|--------------------|---|---------------------|---|--------------------|--|------------|--|
| | | | | | Indikator Kinerja | Target | Output Kegiatan | Target | Outcome Kegiatan | Target | | | | |
| 7 | 1 | 2 | 2.02 | | Penyelenggaraan Urusan Pemerintahan yang Tidak Dilaksanakan oleh Unit Kerja Perangkat Daerah yang Ada di Kecamatan | | | | | | | 9.917.200 | | |
| 7 | 1 | 2 | 2.02 | 3 | Peningkatan Efektifitas Pelaksanaan Pelayanan kepada Masyarakat di Wilayah Kecamatan | Fasilitasi Penyelenggaraan Pemerintah dan Pelayanan Publik | 100 % | Jumlah Laporan Peningkatan Efektifitas Pelaksanaan Pelayanan kepada Masyarakat di Wilayah Kecamatan | 12 Laporan | Terlaksananya Pelayanan PATEN | 100 % | Kab. Musi Banyuasin, Sungai Keruh, Semua Kelurahan | 9.917.200 | |
| 7 | 1 | 4 | | | PROGRAM KOORDINASI KETENTRAMAN DAN KETERTIBAN UMUM | | | | | | | 29.825.000 | | |
| 7 | 1 | 4 | 2.02 | | Koordinasi Penerapan dan Penegakan Peraturan Daerah dan Peraturan Kepala Daerah | | | | | | | 29.825.000 | | |
| 7 | 1 | 4 | 2.02 | 1 | Koordinasi/Sinergi dengan Perangkat Daerah yang Tugas dan Fungsinya di Bidang Penegakan Peraturan Perundang-Undangan dan/atau Kepolisian Negara Republik Indonesia | Fasilitasi Wawasan Kebangsaan dan Ketahanan Nasional | 100 % | Jumlah Laporan Koordinasi/Sinergi dengan Perangkat Daerah yang Tugas dan Fungsinya di Bidang Penegakan Peraturan Perundang-Undangan dan/atau Kepolisian Negara Republik Indonesia | 10 Laporan | Terlaksananya koordinasi penerapan dan penegakan peraturan daerah dan peraturan kepala daerah | 100 % | Kab. Musi Banyuasin, Sungai Keruh, Semua Kelurahan | 29.825.000 | |

| Kode | | | | Program/ Kegiatan | Sasaran Program | | Sasaran Kegiatan | | | | Lokasi Kegiatan | Pagu Indikatif (Rp.) | Keterangan | |
|------|---|---|------|----------------------|---|--|--------------------|--|---------------------|--|--------------------|--|------------|--|
| | | | | | Indikator Kinerja | Target | Output Kegiatan | Target | Outcome Kegiatan | Target | | | | |
| 7 | 1 | 5 | | | PROGRAM PENYELENGGARAAN URUSAN PEMERINTAHAN UMUM | | | | | | | 29.825.000 | | |
| 7 | 1 | 5 | 2.01 | | Penyelenggaraan Urusan Pemerintahan Umum Sesuai Penugasan Kepala Daerah | | | | | | | 29.825.000 | | |
| 7 | 1 | 5 | 2.01 | 4 | Pembinaan Kerukunan Antar Suku dan Intra Suku, Umat Beragama, Ras, dan Golongan Lainnya Guna Mewujudkan Stabilitas Keamanan Lokal, Regional, dan Nasional | Fasilitasi Wawasan Kebangsaan dan Ketahanan Nasional | 100 % | Jumlah Orang yang Mengikuti Pembinaan Kerukunan Antar Suku dan Intra Suku , Umat Beragama, Ras, dan Golongan Lainnya Guna Mewujudkan Stabilitas Keamanan Lokal, Regional, dan Nasional | 50 Orang | Terselenggaranya koordinasi penyelenggaraan kegiatan pemerintahan di tingkat kecamatan | 100 % | Kab. Musi Banyuasin, Sungai Keruh, Semua Kelurahan | 29.825.000 | |

| Kode | | | Program/ Kegiatan | Sasaran Program | | Sasaran Kegiatan | | | | Lokasi Kegiatan | Pagu Indikatif (Rp.) | Keterangan | | |
|--------------|---|---|----------------------|----------------------|---|----------------------------|--------|---|------------|--|----------------------|--|------------|--|
| | | | | Indikator Kinerja | Target | Output Kegiatan | Target | Outcome Kegiatan | Target | | | | | |
| 7 | 1 | 6 | | | PROGRAM PEMBINAAN DAN PENGAWASAN PEMERINTAHAN DESA | | | | | | | 53.665.000 | | |
| 7 | 1 | 6 | 2.01 | | Fasilitasi, Rekomendasi dan Koordinasi Pembinaan dan Pengawasan Pemerintahan Desa | | | | | | | 53.665.000 | | |
| 7 | 1 | 6 | 2.01 | 15 | Fasilitasi Penataan, Pemanfaatan, dan Pendayagunaan Ruang Desa serta Penetapan dan Penegasan Batas Desa | Fasilitasi Penegakan PERDA | 100 % | Jumlah Dokumen Fasilitasi dalam rangka Penataan, Pemanfaatan, dan Pendayagunaan Ruang Desa serta Penetapan dan Penegasan Batas Desa | 10 Dokumen | Terlaksananya Fasilitasi rekomendasi dan koordinasi pembinaan dan pengawasan pemerintahan desa | 100 % | Kab. Musi Banyuasin, Sungai Keruh, Semua Kelurahan | 23.935.000 | |
| 7 | 1 | 6 | 2.01 | 17 | Koordinasi Pendampingan Desa di Wilayahnya | Fasilitasi Penegakan PERDA | 100 % | Jumlah Laporan Hasil Koordinasi Pendampingan Desa di Wilayahnya | 10 Laporan | Terlaksananya Fasilitasi rekomendasi dan koordinasi pembinaan dan pengawasan pemerintahan desa | 100 % | Kab. Musi Banyuasin, Sungai Keruh, Semua Kelurahan | 29.730.000 | |
| TOTAL | | | | | | | | | | | 3.307.358.699 | | | |

**Rancangan APBD Kabupaten Musi Banyuasin
Tahun Anggaran 2023**

Nama Organisasi : Kecamatan Babat Supat

| Kode | | | | Program/ Kegiatan | Sasaran Program | | Sasaran Kegiatan | | | | Lokasi Kegiatan | Pagu Indikatif (Rp.) | Keterangan | |
|------|---|---|------|----------------------|---|--|--------------------|--|---------------------|--|--------------------|--|------------|--|
| | | | | | Indikator Kinerja | Target | Output Kegiatan | Target | Outcome Kegiatan | Target | | | | |
| 7 | 1 | 1 | | | PROGRAM PENUNJANG URUSAN PEMERINTAHAN DAERAH KABUPATEN/KOTA | | | | | | | 4.693.142.373 | | |
| 7 | 1 | 1 | 2.01 | 1 | Penyusunan Dokumen Perencanaan Perangkat Daerah | Persentase Pelaporan Capaian Kinerja dan Keuangan Dilaksanakan Tepat Waktu | 100 % | Jumlah Dokumen Perencanaan Perangkat Daerah | 3 Dokumen | Tersedianya Dokumen Perencanaan, Penganggaran dan Evaluasi Kinerja Kecamatan | 100 % | Kab. Musi Banyuasin, Sungai Lilin, Semua Kelurahan | 20.000.000 | |
| | | | | | | | | Tersedianya Dokumen Renstra, Renja dan Tapkin | 3 Dokumen | | | | | |
| 7 | 1 | 1 | 2.01 | 6 | Koordinasi dan Penyusunan Laporan Capaian Kinerja dan Ikhtisar Realisasi Kinerja SKPD | Persentase Pelaporan Capaian Kinerja dan Keuangan Dilaksanakan Tepat Waktu | 100 % | Jumlah Laporan Capaian Kinerja dan Ikhtisar Realisasi Kinerja SKPD dan Laporan Hasil Koordinasi Penyusunan Laporan Capaian Kinerja dan Ikhtisar Realisasi Kinerja SKPD | 4 Laporan | Tersedianya Dokumen Perencanaan, Penganggaran dan Evaluasi Kinerja Kecamatan | 100 % | Kab. Musi Banyuasin, Sungai Lilin, Semua Kelurahan | 20.000.000 | |
| | | | | | | | | Tersedianya Laporan Capaian Kinerja dan Ikhtisar Realisasi Kinerja SKPD | 4 Laporan | | | | | |

| Kode | | | | Program/ Kegiatan | Sasaran Program | | Sasaran Kegiatan | | | | Lokasi Kegiatan | Pagu Indikatif (Rp.) | Keterangan | |
|----------|----------|----------|------|----------------------|---|--|--|---|---------------------|--|--------------------|---|---------------|--|
| | | | | | Indikator Kinerja | Target | Output Kegiatan | Target | Outcome Kegiatan | Target | | | | |
| 7 | 1 | 1 | 2.02 | | Administrasi Keuangan Perangkat Daerah | | | | | | | 3.584.222.308 | | |
| 7 | 1 | 1 | 2.02 | 1 | Penyediaan Gaji dan Tunjangan ASN | Persentase Pengelolaan Administrasi Keuangan Tepat Waktu | 100 % | Jumlah Orang yang Menerima Gaji dan Tunjangan ASN | 30 Orang/ Bulan | Tersedianya Administrasi Keuangan Perangkat Daerah | 12 Bulan | Kab. Musi Banyuasin, Sungai Lilin, Semua Kelurahan | 3.584.222.308 | |
| | | | | | | | Tersedianya Gaji dan Tunjangan ASN | 12 Bulan | | | | | | |
| 7 | 1 | 1 | 2.05 | | Administrasi Kepegawaian Perangkat Daerah | | | | | | | 59.505.000 | | |
| 7 | 1 | 1 | 2.05 | 2 | Pengadaan Pakaian Dinas beserta Atribut Kelengkapannya | Persentase Pengelolaan Kepegawaian yang Dilaksanakan Tepat Waktu | 100 % | Jumlah Paket Pakaian Dinas beserta Atribut Kelengkapannya | 1 Paket | Meningkatnya Kemampuan Aparatur | 30 Orang | Kab. Musi Banyuasin, Sungai Lilin, Semua Kelurahan | 17.150.000 | |
| | | | | | | | Tersedianya Pakaian Dinas Beserta Atribut Kelengkapannya | 48 Orang/Stel | | | | | | |
| 7 | 1 | 1 | 2.05 | 9 | Pendidikan dan Pelatihan Pegawai Berdasarkan Tugas dan Fungsi | Persentase Pengelolaan Kepegawaian yang Dilaksanakan Tepat Waktu | 100 % | Jumlah Pegawai Berdasarkan Tugas dan Fungsi yang Mengikuti Pendidikan dan Pelatihan | 5 Orang | Meningkatnya Kemampuan Aparatur | 30 Orang | Kab. Musi Banyuasin, Semua Kecamatan, Semua Kelurahan | 42.355.000 | |
| | | | | | | | Jumlah Pegawai Yang Mengikuti Diklat | 5 Orang | | | | | | |

| Kode | | | | Program/ Kegiatan | Sasaran Program | | Sasaran Kegiatan | | | | Lokasi Kegiatan | Pagu Indikatif (Rp.) | Keterangan | |
|------|---|---|------|----------------------|---|--|--------------------|--|---------------------|---|--------------------|--|------------|--|
| | | | | | Indikator Kinerja | Target | Output Kegiatan | Target | Outcome Kegiatan | Target | | | | |
| 7 | 1 | 1 | 2.06 | | Administrasi Umum Perangkat Daerah | | | | | | | 424.272.689 | | |
| 7 | 1 | 1 | 2.06 | 1 | Penyediaan Komponen Instalasi Listrik/Penerangan Bangunan Kantor | Persentase Pemenuhan Pelayanan Administrasi Kantor | 100 % | Jumlah Paket Komponen Instalasi Listrik/Penerangan Bangunan Kantor yang Disediakan | 1 Paket | Terpenuhinya Kebutuhan Pelayanan Administrasi Perkantoran | 12 Bulan | Kab. Musi Banyuasin, Sungai Lilin, Semua Kelurahan | 20.000.000 | |
| | | | | | | | | Tersedianya Kebutuhan Komponen Instalasi Listrik / Penerangan Kantor | 12 Bulan | | | | | |
| 7 | 1 | 1 | 2.06 | 2 | Penyediaan Peralatan dan Perlengkapan Kantor | Persentase Pemenuhan Pelayanan Administrasi Kantor | 100 % | Jumlah Paket Peralatan dan Perlengkapan Kantor yang Disediakan | 1 Paket | Terpenuhinya Kebutuhan Pelayanan Administrasi Perkantoran | 12 Bulan | Kab. Musi Banyuasin, Sungai Lilin, Semua Kelurahan | 74.283.975 | |
| | | | | | | | | Terpenuhinya Peralatan dan Perlengkapan Kantor Kecamatan | 10 Unit | | | | | |
| 7 | 1 | 1 | 2.06 | 3 | Penyediaan Peralatan Rumah Tangga | Persentase Pemenuhan Pelayanan Administrasi Kantor | 100 % | Jumlah Paket Peralatan Rumah Tangga yang Disediakan | 1 Paket | Terpenuhinya Kebutuhan Pelayanan Administrasi Perkantoran | 12 Bulan | Kab. Musi Banyuasin, Sungai Lilin, Semua Kelurahan | 24.988.431 | |
| | | | | | | | | Tersedianya Kebutuhan Alat Kebersihan dan Bahan Pembersih Kecamatan | 20 Jenis | | | | | |

| Kode | | | | | Program/ Kegiatan | Sasaran Program | | Sasaran Kegiatan | | | | Lokasi Kegiatan | Pagu Indikatif (Rp.) | Keterangan |
|------|---|---|------|---|--|--|--------|--|----------------|---|----------|--|----------------------|------------|
| | | | | | | Indikator Kinerja | Target | Output Kegiatan | Target | Outcome Kegiatan | Target | | | |
| 7 | 1 | 1 | 2.06 | 4 | Penyediaan Bahan Logistik Kantor | Persentase Pemenuhan Pelayanan Administrasi Kantor | 100 % | Jumlah Paket Bahan Logistik Kantor yang Disediakan | 1 Paket | Terpenuhinya Kebutuhan Pelayanan Administrasi Perkantoran | 12 Bulan | Kab. Musi Banyuasin, Sungai Lilin, Semua Kelurahan | 49.993.068 | |
| | | | | | | | | Terpenuhinya Kebutuhan Alat Tulis Kantor Kecamatan | 40 Jenis | | | | | |
| 7 | 1 | 1 | 2.06 | 5 | Penyediaan Barang Cetak dan Penggandaan | Persentase Pemenuhan Pelayanan Administrasi Kantor | 100 % | Jumlah Paket Barang Cetak dan Penggandaan yang Disediakan | 1 Paket | Terpenuhinya Kebutuhan Pelayanan Administrasi Perkantoran | 12 Bulan | Kab. Musi Banyuasin, Sungai Lilin, Semua Kelurahan | 25.007.215 | |
| | | | | | | | | Terpenuhinya Barang Cetak dan Penggandaan Kantor Kecamatan | 3 Jenis | | | | | |
| 7 | 1 | 1 | 2.06 | 6 | Penyediaan Bahan Bacaan dan Peraturan Perundang-undangan | Persentase Pemenuhan Pelayanan Administrasi Kantor | 100 % | Jumlah Dokumen Bahan Bacaan dan Peraturan Perundang-Undangan yang Disediakan | 4 Dokumen | Terpenuhinya Kebutuhan Pelayanan Administrasi Perkantoran | 12 Bulan | Kab. Musi Banyuasin, Sungai Lilin, Semua Kelurahan | 10.000.000 | |
| | | | | | | | | Tersedianya Surat Kabar dan Peraturan Perundang - Undangan | 3840 Eksemplar | | | | | |
| 7 | 1 | 1 | 2.06 | 8 | Fasilitasi Kunjungan Tamu | Persentase Pemenuhan Pelayanan Administrasi Kantor | 100 % | Jumlah Laporan Fasilitasi Kunjungan Tamu | 3 Laporan | Terpenuhinya Kebutuhan Pelayanan Administrasi Perkantoran | 12 Bulan | Kab. Musi Banyuasin, Sungai Lilin, Semua Kelurahan | 50.000.000 | |

| Kode | | | | | Program/ Kegiatan | Sasaran Program | | Sasaran Kegiatan | | | | Lokasi Kegiatan | Pagu Indikatif (Rp.) | Keterangan |
|----------|----------|----------|-------------|---|---|---|--------|---|-----------|---|----------|--|----------------------|------------|
| | | | | | | Indikator Kinerja | Target | Output Kegiatan | Target | Outcome Kegiatan | Target | | | |
| | | | | | | | | Tersedianya Kebutuhan Makanan dan Minuman Jamuan Tamu | 12 Bulan | | | | | |
| 7 | 1 | 1 | 2.06 | 9 | Penyelenggaraan Rapat Koordinasi dan Konsultasi SKPD | Persentase Pemenuhan Pelayanan Administrasi Kantor | 100 % | Fasilitasi Penyelenggaraan Rapat - Rapat, Koordinasi dan Konsultasi Keluar Daerah dan Dalam Daerah | 12 Bulan | Terpenuhinya Kebutuhan Pelayanan Administrasi Perkantoran | 12 Bulan | Kab. Musi Banyuasin, Sungai Lilin, Semua Kelurahan | 170.000.000 | |
| | | | | | | | | Jumlah Laporan Penyelenggaraan Rapat Koordinasi dan Konsultasi SKPD | 3 Laporan | | | | | |
| 7 | 1 | 1 | 2.07 | | Pengadaan Barang Milik Daerah Penunjang Urusan Pemerintah Daerah | | | | | | | | 48.657.960 | |
| 7 | 1 | 1 | 2.07 | 5 | Pengadaan Mebel | Persentase Sarana dan Prasarana Aparatur Dalam Kondisi baik | 100 % | Jumlah Paket Mebel yang Disediakan | 4 Unit | Terpenuhinya Kebutuhan Sarana Prasarana Kantor | 10 Unit | Kab. Musi Banyuasin, Sungai Lilin, Semua Kelurahan | 48.657.960 | |
| | | | | | | | | Tersedianya Kebutuhan Mebeleur Kantor | 2 Jenis | | | | | |

| Kode | | | | Program/ Kegiatan | Sasaran Program | | Sasaran Kegiatan | | | | Lokasi Kegiatan | Pagu Indikatif (Rp.) | Keterangan | |
|------|---|---|------|---|---|---|--------------------|--|---------------------|---|--------------------|--|-------------|--|
| | | | | | Indikator Kinerja | Target | Output Kegiatan | Target | Outcome Kegiatan | Target | | | | |
| 7 | 1 | 1 | 2.08 | Penyediaan Jasa Penunjang Urusan Pemerintahan Daerah | | | | | | | | 321.834.416 | | |
| 7 | 1 | 1 | 2.08 | 2 | Penyediaan Jasa Komunikasi, Sumber Daya Air dan Listrik | Persentase Pemenuhan Layanan Administrasi Perkantoran | 100 % | Jumlah Laporan Penyediaan Jasa Komunikasi, Sumber Daya Air dan Listrik yang Disediakan | 12 Laporan | Tersedianya Jasa Penunjang Urusan Pemerintah Daerah | 12 Bulan | Kab. Musi Banyuasin, Sungai Lilin, Semua Kelurahan | 58.234.416 | |
| | | | | | | | | Terpenuhinya Kebutuhan Pembayaran Air, Listrik, Telepon dan Internet Kecamatan | 12 Bulan | | | | | |
| 7 | 1 | 1 | 2.08 | 4 | Penyediaan Jasa Pelayanan Umum Kantor | Persentase Pemenuhan Layanan Administrasi Perkantoran | 100 % | Jumlah Laporan Penyediaan Jasa Pelayanan Umum Kantor yang Disediakan | 12 Laporan | Tersedianya Jasa Penunjang Urusan Pemerintah Daerah | 12 Bulan | Kab. Musi Banyuasin, Sungai Lilin, Semua Kelurahan | 263.600.000 | |
| | | | | | | | | Tersedianya Pembayaran Honorarium Tenaga Kontrak | 22 Orang | | | | | |

| Kode | | | | Program/ Kegiatan | Sasaran Program | | Sasaran Kegiatan | | | | Lokasi Kegiatan | Pagu Indikatif (Rp.) | Keterangan | |
|------|---|---|------|--|---|---|--------------------|--|---------------------|---|--------------------|--|-------------|--|
| | | | | | Indikator Kinerja | Target | Output Kegiatan | Target | Outcome Kegiatan | Target | | | | |
| 7 | 1 | 1 | 2.09 | Pemeliharaan Barang Milik Daerah Penunjang Urusan Pemerintahan Daerah | | | | | | | | 214.650.000 | | |
| 7 | 1 | 1 | 2.09 | 2 | Penyediaan Jasa Pemeliharaan, Biaya Pemeliharaan, Pajak dan Perizinan Kendaraan Dinas Operasional atau Lapangan | Persentase Pemeliharaan Sarana dan Prasarana Dalam Kondisi Baik | 100 % | Jumlah Kendaraan Dinas Operasional atau Lapangan yang Dipelihara dan dibayarkan Pajak dan Perizinannya | 4 Unit | Terpenuhinya Kebutuhan Sarana Prasarana Aparatur Dalam Kondisi Baik | 12 Bulan | Kab. Musi Banyuasin, Sungai Lilin, Semua Kelurahan | 114.860.000 | |
| | | | | | | | | Terpeliharanya Kendaraan Dinas/Operasional Kantor | 4 Unit | | | | | |
| | | | | | | | | Terpenuhinya Pembayaran Pajak Kendaraan Dinas/Operasional Kecamatan | 3 Unit | | | | | |
| 7 | 1 | 1 | 2.09 | 9 | Pemeliharaan/Rehabilitasi Gedung Kantor dan Bangunan Lainnya | Persentase Pemeliharaan Sarana dan Prasarana Dalam Kondisi Baik | 100 % | Jumlah Gedung Kantor dan Bangunan Lainnya yang Dipelihara/Direhabilitasi | 3 Unit | Terpenuhinya Kebutuhan Sarana Prasarana Aparatur Dalam Kondisi Baik | 12 Bulan | Kab. Musi Banyuasin, Sungai Lilin, Semua Kelurahan | 75.000.000 | |
| | | | | | | | | Meningkatnya Kualitas Sarana dan Prasarana Kantor Kecamatan | 100 % | | | | | |

| Kode | | | | | Program/ Kegiatan | Sasaran Program | | Sasaran Kegiatan | | | | Lokasi Kegiatan | Pagu Indikatif (Rp.) | Keterangan |
|------|---|---|------|----|---|--|--------|---|---------|--|----------|--|----------------------|------------|
| | | | | | | Indikator Kinerja | Target | Output Kegiatan | Target | Outcome Kegiatan | Target | | | |
| 7 | 1 | 1 | 2.09 | 10 | Pemeliharaan/R ehabilitasi Sarana dan Prasarana Gedung Kantor atau Bangunan Lainnya | Persentase Pemeliharaan Sarana dan Prasarana Dalam Kondisi Baik | 100 % | Jumlah Sarana dan Prasarana Gedung Kantor atau Bangunan Lainnya yang Dipelihara/Dire habilitasi | 0 Unit | Terpenuhinya Kebutuhan Sarana Prasarana Aparatur Dalam Kondisi Baik | 12 Bulan | Kab. Musi Banyuasin, Sungai Lilin, Sungai Lilin Jaya | 24.790.000 | |
| | | | | | | | | Jumlah Sarana dan Prasarana Gedung Kantor atau Bangunan Lainnya yang Dipelihara/Dire habilitasi | 12 Unit | | | | | |
| | | | | | | | | Terlaksananya Pemeliharaan Sarana dan Prasarana Gedung Kantor | 12 Unit | | | | | |

| Kode | | | | Program/ Kegiatan | Sasaran Program | | Sasaran Kegiatan | | | | Lokasi Kegiatan | Pagu Indikatif (Rp.) | Keterangan | |
|------|---|---|------|----------------------|--|--|---|--|---------------------|---|--------------------|--|-------------|--|
| | | | | | Indikator Kinerja | Target | Output Kegiatan | Target | Outcome Kegiatan | Target | | | | |
| 7 | 1 | 2 | | | PROGRAM PENYELENGGARAAN PEMERINTAHAN DAN PELAYANAN PUBLIK | | | | | | | 275.225.269 | | |
| 7 | 1 | 2 | 2.01 | | Koordinasi Penyelenggaraan Kegiatan Pemerintahan di Tingkat Kecamatan | | | | | | | 255.225.269 | | |
| 7 | 1 | 2 | 2.01 | 2 | Peningkatan Efektifitas Kegiatan Pemerintahan di Tingkat Kecamatan | Fasilitasi Penyelenggaraan Pemerintahan dan Pelayanan Publik | 100 % | Fasilitasi Kunjungan Kerja Kepala Daerah dan Wakil Kepala Daerah | 4 Kali | Terselenggaranya Kegiatan Pemerintahan di Tingkat Kecamatan | 6 Kegiatan | Kab. Musi Banyuasin, Sungai Lilin, Semua Kelurahan | 255.225.269 | |
| | | | | | | | Fasilitasi Pendukung Kegiatan Kabupaten di Kecamatan | 6 Kegiatan | | | | | | |
| | | | | | | | Jumlah Dokumen Peningkatan Efektifitas Kegiatan Pemerintahan di Tingkat Kecamatan | 7 Dokumen | | | | | | |

| Kode | | | | Program/ Kegiatan | Sasaran Program | | Sasaran Kegiatan | | | | Lokasi Kegiatan | Pagu Indikatif (Rp.) | Keterangan | |
|------|---|---|------|----------------------|--|--|--------------------|---|---------------------|---|--------------------|--|------------|--|
| | | | | | Indikator Kinerja | Target | Output Kegiatan | Target | Outcome Kegiatan | Target | | | | |
| 7 | 1 | 2 | 2.02 | | Penyelenggaraan Urusan Pemerintahan yang Tidak Dilaksanakan oleh Unit Kerja Perangkat Daerah yang Ada di | | | | | | | 20.000.000 | | |
| 7 | 1 | 2 | 2.02 | 3 | Peningkatan Efektifitas Pelaksanaan Pelayanan kepada Masyarakat di Wilayah Kecamatan | Fasilitasi Penyelenggaraan Pemerintahan dan Pelayanan Publik | 100 % | Jumlah Laporan Peningkatan Efektifitas Pelaksanaan Pelayanan kepada Masyarakat di Wilayah Kecamatan | 2 Laporan | Terselenggaranya PATEN | 12 Bulan | Kab. Musi Banyuasin, Sungai Lilin, Semua Kelurahan | 20.000.000 | |
| | | | | | | | | Terselenggaranya Pelayanan PATEN | 12 Bulan | | | | | |
| 7 | 1 | 4 | | | PROGRAM KOORDINASI KETENTRAMAN DAN KETERTIBAN UMUM | | | | | | | 15.000.000 | | |
| 7 | 1 | 4 | 2.02 | | Koordinasi Penerapan dan Penegakan Peraturan Daerah dan Peraturan Kepala Daerah | | | | | | | 15.000.000 | | |
| 7 | 1 | 4 | 2.02 | 1 | Koordinasi/Sinergi dengan Perangkat Daerah yang Tugas dan Fungsinya di Bidang Penegakan Peraturan Perundang-Undangan dan/atau Kepolisian Negara Republik Indonesia | Persentase Penegakan Peraturan Daerah Kecamatan | 100 % | Fasilitasi Penegakan PERDA | 100 % | Terselenggaranya Penegakan Peraturan Daerah | 12 Bulan | Kab. Musi Banyuasin, Sungai Lilin, Semua Kelurahan | 15.000.000 | |
| | | | | | | | | Jumlah Laporan Koordinasi/Sinergi dengan Perangkat Daerah yang Tugas dan Fungsinya di Bidang Penegakan Peraturan Perundang-Undangan dan/atau Kepolisian Negara Republik Indonesia | 1 Laporan | | | | | |

| Kode | | | | Program/ Kegiatan | Sasaran Program | | Sasaran Kegiatan | | | | Lokasi Kegiatan | Pagu Indikatif (Rp.) | Keterangan |
|------|---|---|------|--|---|---|--------------------|--|---------------------|--|--------------------|----------------------|------------|
| | | | | | Indikator Kinerja | Target | Output Kegiatan | Target | Outcome Kegiatan | Target | | | |
| 7 | 1 | 5 | | PROGRAM PENYELENGGARAAN URUSAN PEMERINTAHAN UMUM | | | | | | | | 15.000.000 | |
| 7 | 1 | 5 | 2.01 | Penyelenggaraan Urusan Pemerintahan Umum Sesuai Penugasan Kepala Daerah | | | | | | | | 15.000.000 | |
| 7 | 1 | 5 | 2.01 | 4 | Pembinaan Kerukunan Antar Suku dan Intra Suku, Umat Beragama, Ras, dan Golongan Lainnya Guna Mewujudkan Stabilitas Keamanan Lokal, Regional, dan Nasional | Persentase Penyelesaian Konfil di Wilayah Kecamatan | 100 % | Jumlah Orang yang Mengikuti Pembinaan Kerukunan Antar Suku dan Intra Suku , Umat Beragama, Ras, dan Golongan Lainnya Guna Mewujudkan Stabilitas Keamanan Lokal, Regional, dan Nasional | 30 Orang | Terlaksananya Pembinaan Kerukunan Antar Umat Beragama di Wilayah Kecamatan | 12 Bulan | 15.000.000 | |
| | | | | | | | | Terlaksananya Pembinaan Kerukunan Antar Umat Beragama di Wilayah Kecamatan | 12 Bulan | | | | |

| Kode | | | | Program/ Kegiatan | Sasaran Program | | Sasaran Kegiatan | | | | Lokasi Kegiatan | Pagu Indikatif (Rp.) | Keterangan | |
|--------------|---|---|------|----------------------|---|------------------------------------|--------------------|---|---------------------|---|--------------------|--|------------|--|
| | | | | | Indikator Kinerja | Target | Output Kegiatan | Target | Outcome Kegiatan | Target | | | | |
| 7 | 1 | 6 | | | PROGRAM PEMBINAAN DAN PENGAWASAN PEMERINTAHAN DESA | | | | | | | 30.000.000 | | |
| 7 | 1 | 6 | 2.01 | | Fasilitasi, Rekomendasi dan Koordinasi Pembinaan dan Pengawasan Pemerintahan Desa | | | | | | | 30.000.000 | | |
| 7 | 1 | 6 | 2.01 | 15 | Fasilitasi Penataan, Pemanfaatan, dan Pendayagunaan Ruang Desa serta Penetapan dan Penegasan Batas Desa | Persentase Jumlah Desa yang Dibina | 100 % | Jumlah Dokumen Fasilitasi dalam rangka Penataan, Pemanfaatan, dan Pendayagunaan Ruang Desa serta Penetapan dan Penegasan Batas Desa | 1 Dokumen | Terselenggaranya Fasilitasi Rekomendasi dan Koordinasi Pembinaan dan Pengawasan Pemerintahan Desa | 12 Bulan | Kab. Musi Banyuasin, Sungai Lilin, Semua Kelurahan | 15.000.000 | |
| | | | | | | | | Terselenggaranya Fasilitasi Penetapan dan Penegasan Batas Desa | 12 Bulan | | | | | |
| 7 | 1 | 6 | 2.01 | 17 | Koordinasi Pendampingan Desa di Wilayahnya | Persentase Jumlah Desa yang Dibina | 100 % | Jumlah Laporan Hasil Koordinasi Pendampingan Desa di Wilayahnya | 1 Laporan | Terselenggaranya Fasilitasi Rekomendasi dan Koordinasi Pembinaan dan Pengawasan Pemerintahan Desa | 12 Bulan | Kab. Musi Banyuasin, Sungai Lilin, Semua Kelurahan | 15.000.000 | |
| | | | | | | | | Persentase Jumlah Desa Yang Dibina | 100 % | | | | | |
| TOTAL | | | | | | | | | | | | 5.028.367.642 | | |

**Rancangan APBD Kabupaten Musi Banyuasin
Tahun Anggaran 2023**

Nama Organisasi : Kecamatan Babat Supat

| Kode | | | | Program/ Kegiatan | Sasaran Program | | Sasaran Kegiatan | | | | Lokasi Kegiatan | Pagu Indikatif (Rp.) | Keterangan | |
|----------|----------|----------|------|--|--|--|--------------------|---|---------------------|--|--------------------|--|-------------|--|
| | | | | | Indikator Kinerja | Target | Output Kegiatan | Target | Outcome Kegiatan | Target | | | | |
| 7 | 1 | 2 | | PROGRAM PENYELENGGARAAN PEMERINTAHAN DAN PELAYANAN PUBLIK | | | | | | | | 100.000.000 | | |
| 7 | 1 | 2 | 2.02 | 3 | Peningkatan Efektifitas Pelaksanaan Pelayanan kepada Masyarakat di Wilayah Kecamatan | Fasilitasi Penyelenggaraan Pemerintah dan Pelayanan Publik | 100 % | Jumlah Laporan Peningkatan Efektifitas Pelaksanaan Pelayanan kepada Masyarakat di Wilayah Kecamatan | 7 Laporan | Terselenggaranya Pelayanan Administrasi Kelurahan | 12 Bulan | Kab. Musi Banyuasin, Sungai Lilin, Sungai Lilin Jaya | 100.000.000 | |
| | | | | | | | | Persentase Pelayanan Administrasi Kelurahan | 12 Bulan | | | | | |
| 7 | 1 | 3 | | PROGRAM PEMBERDAYAAN MASYARAKAT DESA DAN KELURAHAN | | | | | | | | 600.000.000 | | |
| 7 | 1 | 3 | 2.02 | Kegiatan Pemberdayaan Kelurahan | | | | | | | | 600.000.000 | | |
| 7 | 1 | 3 | 2.02 | 2 | Pembangunan Sarana dan Prasarana Kelurahan | Persentase Pemberdayaan Masyarakat Kelurahan | 100 % | Fasilitasi Pembangunan Sarana dan Prasarana Kelurahan | 100 % | Persentase Meningkatnya Tingkat Kesejahteraan Masyarakat Kelurahan | 100 % | Kab. Musi Banyuasin, Sungai Lilin, Sungai Lilin Jaya | 300.000.000 | |
| | | | | | | | | Jumlah Sarana dan Prasarana Kelurahan yang Terbangun | 2 Unit | | | | | |

| Kode | | | | | Program/ Kegiatan | Sasaran Program | | Sasaran Kegiatan | | | | Lokasi Kegiatan | Pagu Indikatif (Rp.) | Keterangan |
|--------------|---|---|------|---|--------------------------------------|--|--------|--|------------------|--|--------|--|----------------------|------------|
| | | | | | | Indikator Kinerja | Target | Output Kegiatan | Target | Outcome Kegiatan | Target | | | |
| 7 | 1 | 3 | 2.02 | 3 | Pemberdayaan Masyarakat di Kelurahan | Persentase Pemberdayaan Masyarakat Kelurahan | 100 % | Fasilitasi Pemberdayaan Masyarakat di Kelurahan | 100 % | Persentase Meningkatnya Tingkat Kesejahteraan Masyarakat Kelurahan | 100 % | Kab. Musi Banyuasin, Sungai Lilin, Sungai Lilin Jaya | 300.000.000 | |
| | | | | | | | | Jumlah Pokmas dan Ormas yang Melaksanakan Pemberdayaan Masyarakat di Kelurahan | 2 Pokmas / Ormas | | | | | |
| TOTAL | | | | | | | | | | | | 700.000.000 | | |

**Rancangan APBD Kabupaten Musi Banyuasin
Tahun Anggaran 2023**

Nama Organisasi : Kecamatan Babat Supat

| Kode | | | | Program/ Kegiatan | Sasaran Program | | Sasaran Kegiatan | | | | Lokasi Kegiatan | Pagu Indikatif (Rp.) | Keterangan | |
|----------|----------|----------|------|--|--|--|--------------------|---|---------------------|--|--------------------|--|-------------|--|
| | | | | | Indikator Kinerja | Target | Output Kegiatan | Target | Outcome Kegiatan | Target | | | | |
| 7 | 1 | 2 | | PROGRAM PENYELENGGARAAN PEMERINTAHAN DAN PELAYANAN PUBLIK | | | | | | | | 100.000.000 | | |
| 7 | 1 | 2 | 2.02 | 3 | Peningkatan Efektifitas Pelaksanaan Pelayanan kepada Masyarakat di Wilayah Kecamatan | Fasilitasi Penyelenggaraan Pemerintah dan Pelayanan Publik | 100 % | Jumlah Laporan Peningkatan Efektifitas Pelaksanaan Pelayanan kepada Masyarakat di Wilayah Kecamatan | 7 Laporan | Terselenggaranya Pelayanan Administrasi Kelurahan | 12 Bulan | Kab. Musi Banyuasin, Sungai Lilin, Sungai Lilin Jaya | 100.000.000 | |
| | | | | | | | | Persentase Pelayanan Administrasi Kelurahan | 12 Bulan | | | | | |
| 7 | 1 | 3 | | PROGRAM PEMBERDAYAAN MASYARAKAT DESA DAN KELURAHAN | | | | | | | | 600.000.000 | | |
| 7 | 1 | 3 | 2.02 | Kegiatan Pemberdayaan Kelurahan | | | | | | | | 600.000.000 | | |
| 7 | 1 | 3 | 2.02 | 2 | Pembangunan Sarana dan Prasarana Kelurahan | Persentase Pemberdayaan Masyarakat Kelurahan | 100 % | Fasilitasi Pembangunan Sarana dan Prasarana Kelurahan | 100 % | Persentase Meningkatnya Tingkat Kesejahteraan Masyarakat Kelurahan | 100 % | Kab. Musi Banyuasin, Sungai Lilin, Sungai Lilin Jaya | 300.000.000 | |
| | | | | | | | | Jumlah Sarana dan Prasarana Kelurahan yang Terbangun | 2 Unit | | | | | |

| Kode | | | | | Program/ Kegiatan | Sasaran Program | | Sasaran Kegiatan | | | | Lokasi Kegiatan | Pagu Indikatif (Rp.) | Keterangan |
|--------------|---|---|------|---|--------------------------------------|--|--------|--|------------------|--|--------|--|----------------------|------------|
| | | | | | | Indikator Kinerja | Target | Output Kegiatan | Target | Outcome Kegiatan | Target | | | |
| 7 | 1 | 3 | 2.02 | 3 | Pemberdayaan Masyarakat di Kelurahan | Persentase Pemberdayaan Masyarakat Kelurahan | 100 % | Fasilitasi Pemberdayaan Masyarakat di Kelurahan | 100 % | Persentase Meningkatnya Tingkat Kesejahteraan Masyarakat Kelurahan | 100 % | Kab. Musi Banyuasin, Sungai Lilin, Sungai Lilin Jaya | 300.000.000 | |
| | | | | | | | | Jumlah Pokmas dan Ormas yang Melaksanakan Pemberdayaan Masyarakat di Kelurahan | 2 Pokmas / Ormas | | | | | |
| TOTAL | | | | | | | | | | | | 700.000.000 | | |

**Rancangan APBD Kabupaten Musi Banyuasin
Tahun Anggaran 2023**

Nama Organisasi : Kecamatan Babat Supat

| Kode | | | Program/ Kegiatan | Sasaran Program | | Sasaran Kegiatan | | | | Lokasi Kegiatan | Pagu Indikatif (Rp.) | Keterangan | | |
|----------|----------|----------|----------------------|--|---|---|--------|--|----------------|--|----------------------|---|---------------|--|
| | | | | Indikator Kinerja | Target | Output Kegiatan | Target | Outcome Kegiatan | Target | | | | | |
| 7 | 1 | 1 | | PROGRAM PENUNJANG URUSAN PEMERINTAHAN DAERAH KABUPATEN/KOTA | | | | | | | | 4.708.018.934 | | |
| 7 | 1 | 1 | 2.01 | 1 | Penyusunan Dokumen Perencanaan Perangkat Daerah | Persentase Pelaporan Capaian Kinerja dan Keuangan dilaksanakan sangan tepat | 100 % | Jumlah Dokumen Perencanaan Perangkat Daerah | 4 Dokumen | Tersusunnya Dokumen Perencanaan Perangkat Daerah | 100 % | Kab. Musi Banyuasin, Bayung Lencir, Semua Kelurahan | 29.935.900 | |
| 7 | 1 | 1 | 2.01 | 6 | Koordinasi dan Penyusunan Laporan Capaian Kinerja dan Ikhtisar Realisasi Kinerja SKPD | Persentase Pelaporan Capaian Kinerja dan Keuangan dilaksanakan sangan tepat | 100 % | Jumlah Laporan Capaian Kinerja dan Ikhtisar Realisasi Kinerja SKPD dan Laporan Hasil Koordinasi Penyusunan Laporan Capaian Kinerja dan Ikhtisar Realisasi Kinerja SKPD | 3 Laporan | Tersusunnya Dokumen Perencanaan Perangkat Daerah | 100 % | | 19.999.200 | |
| 7 | 1 | 1 | 2.02 | Administrasi Keuangan Perangkat Daerah | | | | | | | | 3.623.113.152 | | |
| 7 | 1 | 1 | 2.02 | 1 | Penyediaan Gaji dan Tunjangan ASN | Persentase Pemenuhan Layanan Administrasi | 100 % | Jumlah Orang yang Menerima Gaji dan Tunjangan ASN | 26 Orang/bulan | tersedianya gaji dan tunjangan ASN | 100 % | Kab. Musi Banyuasin, Bayung Lencir, Semua Kelurahan | 3.623.113.152 | |

| Kode | | | | Program/ Kegiatan | Sasaran Program | | Sasaran Kegiatan | | | | Lokasi Kegiatan | Pagu Indikatif (Rp.) | Keterangan | |
|----------|----------|----------|------|----------------------|---|---|--------------------|---|---------------------|---|--------------------|---|-------------|--|
| | | | | | Indikator Kinerja | Target | Output Kegiatan | Target | Outcome Kegiatan | Target | | | | |
| 7 | 1 | 1 | 2.05 | | Administrasi Kepegawaian Perangkat Daerah | | | | | | | 40.460.000 | | |
| 7 | 1 | 1 | 2.05 | 9 | Pendidikan dan Pelatihan Pegawai Berdasarkan Tugas dan Fungsi | Persentase Pemenuhan Layanan Administrasi Perkantoran | 2 Orang | Jumlah Pegawai Berdasarkan Tugas dan Fungsi yang Mengikuti Pendidikan dan Pelatihan | 2 Orang | terlaksananya pendidikan dan pelatihan pegawai berdasarkan tugas dan fungsi ASN | 2 orang | Kab. Musi Banyuasin, Bayung Lencir, Semua Kelurahan | 40.460.000 | |
| 7 | 1 | 1 | 2.06 | | Administrasi Umum Perangkat Daerah | | | | | | | 539.157.174 | | |
| 7 | 1 | 1 | 2.06 | 2 | Penyediaan Peralatan dan Perlengkapan Kantor | Persentase Pemenuhan Layanan Administrasi Perkantoran | 100 % | Jumlah Paket Peralatan dan Perlengkapan Kantor yang Disediakan | 10 Paket | Terlaksananya Pelayanan Administrasi Umum Perangkat Daerah | 100 % | Kab. Musi Banyuasin, Bayung Lencir, Semua Kelurahan | 74.763.934 | |
| 7 | 1 | 1 | 2.06 | 3 | Penyediaan Rumah Tangga | Persentase Pemenuhan Layanan Administrasi Perkantoran | 100 % | Jumlah Paket Peralatan Rumah Tangga yang Disediakan | 15 Paket | Terlaksananya Pelayanan Administrasi Umum Perangkat Daerah | 100 % | Kab. Musi Banyuasin, Bayung Lencir, Semua Kelurahan | 24.989.408 | |
| 7 | 1 | 1 | 2.06 | 4 | Penyediaan Bahan Logistik Kantor | Persentase Pemenuhan Layanan Administrasi Perkantoran | 100 % | Jumlah Paket Bahan Logistik Kantor yang Disediakan | 20 Paket | Terlaksananya Pelayanan Administrasi Umum Perangkat Daerah | 100 % | Kab. Musi Banyuasin, Bayung Lencir, Semua Kelurahan | 125.503.932 | |
| 7 | 1 | 1 | 2.06 | 5 | Penyediaan Barang Cetak dan Penggandaan | Persentase Pemenuhan Layanan Administrasi Perkantoran | 100 % | Jumlah Paket Barang Cetak dan Penggandaan yang Disediakan | 4 Paket | Terlaksananya Pelayanan Administrasi Umum Perangkat Daerah | 100 % | Kab. Musi Banyuasin, Bayung Lencir, Semua Kelurahan | 24.995.900 | |
| 7 | 1 | 1 | 2.06 | 6 | Penyediaan Bahan Bacaan dan Peraturan Perundang-undangan | Persentase Pemenuhan Layanan Administrasi Perkantoran | 100 % | Jumlah Dokumen Bahan Bacaan dan Peraturan Perundang-Undangan yang Disediakan | 12 Dokumen | Terlaksananya Pelayanan Administrasi Umum Perangkat Daerah | 100 % | Kab. Musi Banyuasin, Bayung Lencir, Semua Kelurahan | 25.000.000 | |

| Kode | | | | Program/ Kegiatan | Sasaran Program | | Sasaran Kegiatan | | | | Lokasi Kegiatan | Pagu Indikatif (Rp.) | Keterangan | |
|----------|----------|----------|-------------|---|---|---|--------------------|--|---------------------|---|--------------------|---|-------------|--|
| | | | | | Indikator Kinerja | Target | Output Kegiatan | Target | Outcome Kegiatan | Target | | | | |
| 7 | 1 | 1 | 2.06 | 8 | Fasilitasi Kunjungan Tamu | Persentase Pemenuhan Layanan Administrasi Perkantoran | 100 % | Jumlah Laporan Fasilitasi Kunjungan Tamu | 12 Laporan | Terlaksananya Pelayanan Administrasi Umum Perangkat Daerah | 100 % | Kab. Musi Banyuasin, Bayung Lencir, Semua Kelurahan | 77.840.000 | |
| 7 | 1 | 1 | 2.06 | 9 | Penyelenggaraan Rapat Koordinasi dan Konsultasi SKPD | Persentase Pemenuhan Layanan Administrasi Perkantoran | 100 % | Jumlah Laporan Penyelenggaraan Rapat Koordinasi dan Konsultasi SKPD | 12 Laporan | Terlaksananya Pelayanan Administrasi Umum Perangkat Daerah | 100 % | Kab. Musi Banyuasin, Bayung Lencir, Semua Kelurahan | 186.064.000 | |
| 7 | 1 | 1 | 2.07 | Pengadaan Barang Milik Daerah Penunjang Urusan Pemerintah Daerah | | | | | | | | 44.558.508 | | |
| 7 | 1 | 1 | 2.07 | 5 | Pengadaan Mebel | Persentase Sarana dan Prasarana Aparatur dalam Kondisi Baik | 100 % | Jumlah Paket Mebel yang Disediakan | 4 Unit | Tersedianya Sarana dan Prasarana Penunjang Urusan Pemerintah Daerah | 100 % | Kab. Musi Banyuasin, Bayung Lencir, Semua Kelurahan | 44.558.508 | |
| 7 | 1 | 1 | 2.08 | Penyediaan Jasa Penunjang Urusan Pemerintahan Daerah | | | | | | | | 332.015.000 | | |
| 7 | 1 | 1 | 2.08 | 2 | Penyediaan Jasa Komunikasi, Sumber Daya Air dan Listrik | Persentase Pemenuhan Layanan Administrasi Perkantoran | 100 % | Jumlah Laporan Penyediaan Jasa Komunikasi, Sumber Daya Air dan Listrik yang Disediakan | 12 Laporan | tersedianya jasa penunjang urusan pemerintah Daerah | 100 % | Kab. Musi Banyuasin, Bayung Lencir, Semua Kelurahan | 83.115.000 | |
| 7 | 1 | 1 | 2.08 | 4 | Penyediaan Jasa Pelayanan Umum Kantor | Persentase Pemenuhan Layanan Administrasi Perkantoran | 100 % | Jumlah Laporan Penyediaan Jasa Pelayanan Umum Kantor yang Disediakan | 12 Laporan | tersedianya jasa penunjang urusan pemerintah Daerah | 100 % | Kab. Musi Banyuasin, Bayung Lencir, Semua Kelurahan | 248.900.000 | |

| Kode | | | | Program/ Kegiatan | Sasaran Program | | Sasaran Kegiatan | | | | Lokasi Kegiatan | Pagu Indikatif (Rp.) | Keterangan | |
|----------|----------|----------|------|----------------------|---|---|--------------------|--|---------------------|---|--------------------|---|-------------|--|
| | | | | | Indikator Kinerja | Target | Output Kegiatan | Target | Outcome Kegiatan | Target | | | | |
| 7 | 1 | 1 | 2.09 | | Pemeliharaan Barang Milik Daerah Penunjang Urusan Pemerintahan Daerah | | | | | | | 78.780.000 | | |
| 7 | 1 | 1 | 2.09 | 2 | Penyediaan Jasa Pemeliharaan, Biaya Pemeliharaan, Pajak dan Perizinan Kendaraan Dinas Operasional atau Lapangan | Persentase Sarana dan Prasarana Aparatur dalam Kondisi Baik | 100 % | Jumlah Kendaraan Dinas Operasional atau Lapangan yang Dipelihara dan dibayarkan Pajak dan Perizinannya | 4 Unit | Tersedianya Sarana dan Prasarana Penunjang Urusan Pemerintah Daerah | 100 % | Kab. Musi Banyuasin, Bayung Lencir, Semua Kelurahan | 78.780.000 | |
| 7 | 1 | 2 | | | PROGRAM PENYELENGGARAAN PEMERINTAHAN DAN PELAYANAN PUBLIK | | | | | | | 267.867.262 | | |
| 7 | 1 | 2 | 2.01 | | Koordinasi Penyelenggaraan Kegiatan Pemerintahan di Tingkat Kecamatan | | | | | | | 240.046.000 | | |
| 7 | 1 | 2 | 2.01 | 2 | Peningkatan Efektifitas Kegiatan Pemerintahan di Tingkat Kecamatan | Persentase Penyelenggaraan Kegiatan Pemerintahan di Tingkat Kecamatan | 100 % | Jumlah Dokumen Peningkatan Efektifitas Kegiatan Pemerintahan di Tingkat Kecamatan | 31 Dokumen | Meningkatnya Efektifitas Kegiatan Pemerintahan Ditingkat Kecamatan | 100 % | Kab. Musi Banyuasin, Bayung Lencir, Semua Kelurahan | 240.046.000 | |

| Kode | | | | Program/ Kegiatan | Sasaran Program | | Sasaran Kegiatan | | | | Lokasi Kegiatan | Pagu Indikatif (Rp.) | Keterangan | |
|------|---|---|------|---|---|---|--------------------|--|---------------------|---|--------------------|---|------------|--|
| | | | | | Indikator Kinerja | Target | Output Kegiatan | Target | Outcome Kegiatan | Target | | | | |
| 7 | 1 | 2 | 2.02 | Penyelenggaraan Urusan Pemerintahan yang Tidak Dilaksanakan oleh Unit Kerja Perangkat Daerah yang Ada di Kecamatan | | | | | | | | | 27.821.262 | |
| 7 | 1 | 2 | 2.02 | 3 | Peningkatan Efektifitas Pelaksanaan Pelayanan kepada Masyarakat di Wilayah Kecamatan | Fasilitasi Penyelenggaraan Pemerintahan dan Pelayanan Publik | 100 % | Jumlah Laporan Peningkatan Efektifitas Pelaksanaan Pelayanan kepada Masyarakat di Wilayah Kecamatan | 12 Laporan | Meningkatnya Efektifitas Pelaksanaan Pelayanan Kepada Masyarakat di Wilayah Kecamatan | 100 % | Kab. Musi Banyuasin, Bayung Lencir, Semua Kelurahan | 27.821.262 | |
| | | | | | | Persentase Penyelenggaraan Kegiatan Pemerintahan di Tingkat Kecamatan | 100 % | | | | | | | |
| 7 | 1 | 4 | | PROGRAM KOORDINASI KETENTRAMAN DAN KETERTIBAN UMUM | | | | | | | | | 12.100.000 | |
| 7 | 1 | 4 | 7.04 | Koordinasi Penerapan dan Penegakan Qanun dan Peraturan Kepala Daerah | | | | | | | | | 12.100.000 | |
| 7 | 1 | 4 | 7.04 | 1 | Koordinasi/Sine rgi dengan Perangkat Daerah yang Tugas dan Fungsinya di Bidang Penegakan Peraturan Perundang-Undangan dan/atau Kepolisian Negara Republik Indonesia | Persentase Penegakan Perda | 100 % | Jumlah Laporan Hasil Koordinasi/Sine rgi dengan Perangkat Daerah yang Tugas dan Fungsinya di Bidang Penegakan Peraturan Perundang-Undangan dan/atau Kepolisian Negara Republik Indonesia | 3 Laporan | Terlaksananya Koordinasi/Sine rgi dengan Perangkat Daerah yang Tugas dan Fungsinya di Bidang Penegakan Peraturan Perundang-undangan dan/atau Kepolisian Negara Republik Indonesia | 100 % | Kab. Musi Banyuasin, Bayung Lencir, Semua Kelurahan | 12.100.000 | |

| Kode | | | Program/ Kegiatan | Sasaran Program | | Sasaran Kegiatan | | | | Lokasi Kegiatan | Pagu Indikatif (Rp.) | Keterangan | | |
|------|---|---|----------------------|--|---|--|--------|--|----------|---|----------------------|---|------------|--|
| | | | | Indikator Kinerja | Target | Output Kegiatan | Target | Outcome Kegiatan | Target | | | | | |
| 7 | 1 | 5 | | PROGRAM PENYELENGGARAAN URUSAN PEMERINTAHAN UMUM | | | | | | | | 10.800.000 | | |
| 7 | 1 | 5 | 2.01 | Penyelenggaraan Urusan Pemerintahan Umum Sesuai Penugasan Kepala Daerah | | | | | | | | 10.800.000 | | |
| 7 | 1 | 5 | 2.01 | 4 | Pembinaan Kerukunan Antar Suku dan Intra Suku, Umat Beragama, Ras, dan Golongan Lainnya Guna Mewujudkan Stabilitas Keamanan Lokal, Regional, dan Nasional | Persentase Penyelesaian Konflik di Wilayah Kecamatan | 100 % | Jumlah Orang yang Mengikuti Pembinaan Kerukunan Antar Suku dan Intra Suku , Umat Beragama, Ras, dan Golongan Lainnya Guna Mewujudkan Stabilitas Keamanan Lokal, Regional, dan Nasional | 42 Orang | Terlaksananya Pembinaan Kerukunan Antar Suku dan Intra Suku, Umat Beragama, Ras dan Golongan Lainnya Guna Mewujudkan Stabilitas Keamanan Lokal, regional dan Nasioanl | 100 % | Kab. Musi Banyuasin, Bayung Lencir, Semua Kelurahan | 10.800.000 | |

| Kode | | | Program/ Kegiatan | Sasaran Program | | Sasaran Kegiatan | | | | Lokasi Kegiatan | Pagu Indikatif (Rp.) | Keterangan | | |
|--------------|---|---|----------------------|----------------------|---|------------------------------------|--------|---|------------|--|----------------------|---|-----------|--|
| | | | | Indikator Kinerja | Target | Output Kegiatan | Target | Outcome Kegiatan | Target | | | | | |
| 7 | 1 | 6 | | | PROGRAM PEMBINAAN DAN PENGAWASAN PEMERINTAHAN DESA | | | | | | | 18.800.000 | | |
| 7 | 1 | 6 | 2.01 | | Fasilitasi, Rekomendasi dan Koordinasi Pembinaan dan Pengawasan Pemerintahan Desa | | | | | | | 18.800.000 | | |
| 7 | 1 | 6 | 2.01 | 15 | Fasilitasi Penataan, Pemanfaatan, dan Pendayagunaan Ruang Desa serta Penetapan dan Penegasan Batas Desa | Persentase Jumlah Desa yang Dibina | 100 % | Jumlah Dokumen Fasilitasi dalam rangka Penataan, Pemanfaatan, dan Pendayagunaan Ruang Desa serta Penetapan dan Penegasan Batas Desa | 21 Dokumen | Terlaksananya Koordinasi Pendampingan Desa di Wilayahnya | 100 % | Kab. Musi Banyuasin, Bayung Lencir, Semua Kelurahan | 9.400.000 | |
| 7 | 1 | 6 | 2.01 | 17 | Koordinasi Pendampingan Desa di Wilayahnya | Persentase Jumlah Desa yang Dibina | 100 % | Jumlah Laporan Hasil Koordinasi Pendampingan Desa di Wilayahnya | 21 Laporan | Terlaksananya Koordinasi Pendampingan Desa di Wilayahnya | 100 % | Kab. Musi Banyuasin, Bayung Lencir, Semua Kelurahan | 9.400.000 | |
| TOTAL | | | | | | | | | | | 5.017.586.196 | | | |

**Rancangan APBD Kabupaten Musi Banyuasin
Tahun Anggaran 2023**

Nama Organisasi : Kecamatan Babat Supat

| Kode | | | | Program/ Kegiatan | Sasaran Program | | Sasaran Kegiatan | | | | Lokasi Kegiatan | Pagu Indikatif (Rp.) | Keterangan | |
|--------------|----------|----------|------|--|--|--|--------------------|---|---------------------|--|--------------------|---|-------------|--|
| | | | | | Indikator Kinerja | Target | Output Kegiatan | Target | Outcome Kegiatan | Target | | | | |
| 7 | 1 | 2 | | PROGRAM PENYELENGGARAAN PEMERINTAHAN DAN PELAYANAN PUBLIK | | | | | | | | 100.125.444 | | |
| 7 | 1 | 2 | 2.02 | 3 | Peningkatan Efektifitas Pelaksanaan Pelayanan kepada Masyarakat di Wilayah Kecamatan | | | Jumlah Laporan Peningkatan Efektifitas Pelaksanaan Pelayanan kepada Masyarakat di Wilayah Kecamatan | 24 Laporan | | | Kab. Musi Banyuasin, Bayung Lencir, Bayung Lencir | 100.125.444 | |
| 7 | 1 | 3 | | PROGRAM PEMBERDAYAAN MASYARAKAT DESA DAN KELURAHAN | | | | | | | | 599.860.000 | | |
| 7 | 1 | 3 | 2.02 | Kegiatan Pemberdayaan Kelurahan | | | | | | | | 599.860.000 | | |
| 7 | 1 | 3 | 2.02 | 2 | Pembangunan Sarana dan Prasarana Kelurahan | terselenggaranya kegiatan pemberdayaan dan sarpras kelurahan | 1 tahun | terselenggaranya pembangunan sarana prasarana kelurahan | 1 tahun | terselenggaranya kegiatan pemberdayaan dan sarpras kelurahan | 1 tahun | Kab. Musi Banyuasin, Bayung Lencir, Bayung Lencir | 399.860.000 | |
| 7 | 1 | 3 | 2.02 | 3 | Pemberdayaan Masyarakat di Kelurahan | terselenggaranya kegiatan pemberdayaan dan sarpras kelurahan | 1 tahun | terselenggaranya kegiatan pemberdayaan masyarakat kelurahan | 1 tahun | terselenggaranya kegiatan pemberdayaan dan sarpras kelurahan | 1 tahun | Kab. Musi Banyuasin, Bayung Lencir, Bayung Lencir | 200.000.000 | |
| TOTAL | | | | | | | | | | | | 699.985.444 | | |

**Rancangan APBD Kabupaten Musi Banyuasin
Tahun Anggaran 2023**

Nama Organisasi : Kecamatan Babat Supat

| Kode | | | | Program/ Kegiatan | Sasaran Program | | Sasaran Kegiatan | | | | Lokasi Kegiatan | Pagu Indikatif (Rp.) | Keterangan | |
|--------------|----------|----------|------|----------------------|--|--|--------------------|---|---------------------|--|--------------------|---|-------------|--|
| | | | | | Indikator Kinerja | Target | Output Kegiatan | Target | Outcome Kegiatan | Target | | | | |
| 7 | 1 | 2 | | | PROGRAM PENYELENGGARAAN PEMERINTAHAN DAN PELAYANAN PUBLIK | | | | | | | 100.034.578 | | |
| 7 | 1 | 2 | 2.02 | 3 | Peningkatan Efektifitas Pelaksanaan Pelayanan kepada Masyarakat di Wilayah Kecamatan | | | Jumlah Laporan Peningkatan Efektifitas Pelaksanaan Pelayanan kepada Masyarakat di Wilayah Kecamatan | 24 Laporan | | | Kab. Musi Banyuasin, Bayung Lencir, Bayung Lencir Indah | 100.034.578 | |
| 7 | 1 | 3 | | | PROGRAM PEMBERDAYAAN MASYARAKAT DESA DAN KELURAHAN | | | | | | | 599.860.000 | | |
| 7 | 1 | 3 | 2.02 | | Kegiatan Pemberdayaan Kelurahan | | | | | | | 599.860.000 | | |
| 7 | 1 | 3 | 2.02 | 2 | Pembangunan Sarana dan Prasarana Kelurahan | terselenggaranya kegiatan pemberdayaan dan pembangunan sarpras kelurahan | 1 tahun | tersedianya sarana prasarana kelurahan | 1 tahun | terselenggaranya kegiatan pemberdayaan dan pembangunan sarpras kelurahan | 1 tahun | Kab. Musi Banyuasin, Bayung Lencir, Bayung Lencir Indah | 399.860.000 | |
| 7 | 1 | 3 | 2.02 | 3 | Pemberdayaan Masyarakat di Kelurahan | terselenggaranya kegiatan pemberdayaan dan pembangunan sarpras kelurahan | 1 tahun | terselenggaranya pemberdayaan masyarakat | 1 tahun | terselenggaranya kegiatan pemberdayaan dan pembangunan sarpras kelurahan | 1 tahun | Kab. Musi Banyuasin, Bayung Lencir, Bayung Lencir Indah | 200.000.000 | |
| TOTAL | | | | | | | | | | | | 699.894.578 | | |

**Rancangan APBD Kabupaten Musi Banyuasin
Tahun Anggaran 2023**

Nama Organisasi : Kecamatan Babat Supat

| Kode | | | | Program/ Kegiatan | Sasaran Program | | Sasaran Kegiatan | | | | Lokasi Kegiatan | Pagu Indikatif (Rp.) | Keterangan | |
|----------|----------|----------|-------------|----------------------|---|---|--------------------|--|---------------------|--|--------------------|---|---------------|--|
| | | | | | Indikator Kinerja | Target | Output Kegiatan | Target | Outcome Kegiatan | Target | | | | |
| 7 | 1 | 1 | | | PROGRAM PENUNJANG URUSAN PEMERINTAHAN DAERAH KABUPATEN/KOTA | | | | | | | 3.476.729.150 | | |
| 7 | 1 | 1 | 2.01 | 1 | Penyusunan Dokumen Perencanaan Perangkat Daerah | Persentase Pelaporan Capaian Kinerja dan Keuangan dilaksanakan Sangat Tepat | 100 % | Jumlah Dokumen Perencanaan Perangkat Daerah | 4 Dokumen | Tersusunnya Dokumen Perencanaan Perangkat Daerah | 100 % | Kab. Musi Banyuasin, Lalan, Semua Kelurahan | 17.950.000 | |
| 7 | 1 | 1 | 2.01 | 6 | Koordinasi dan Penyusunan Laporan Capaian Kinerja dan Ikhtisar Realisasi Kinerja SKPD | Persentase Pelaporan Capaian Kinerja dan Keuangan dilaksanakan Sangat Tepat | 100 % | Jumlah Laporan Capaian Kinerja dan Ikhtisar Realisasi Kinerja SKPD dan Laporan Hasil Koordinasi Penyusunan Laporan Capaian Kinerja dan Ikhtisar Realisasi Kinerja SKPD | 2 Laporan | Tersusunnya Dokumen Perencanaan Perangkat Daerah | 100 % | Kab. Musi Banyuasin, Lalan, Semua Kelurahan | 9.982.000 | |
| 7 | 1 | 1 | 2.02 | | Administrasi Keuangan Perangkat Daerah | | | | | | | 2.772.613.783 | | |
| 7 | 1 | 1 | 2.02 | 1 | Penyediaan Gaji dan Tunjangan ASN | Persentase Pemenuhan Layanan Administrasi | 100 % | Jumlah Orang yang Menerima Gaji dan Tunjangan ASN | 24 Orang/bulan | Tersedianya Gaji dan Tunjangan ASN | 12 Bulan | Kab. Musi Banyuasin, Lalan, Semua Kelurahan | 2.772.613.783 | |

| Kode | | | | Program/ Kegiatan | Sasaran Program | | Sasaran Kegiatan | | | | Lokasi Kegiatan | Pagu Indikatif (Rp.) | Keterangan | |
|----------|----------|----------|------|----------------------|--|---|--------------------|---|---------------------|---|--------------------|---|------------|--|
| | | | | | Indikator Kinerja | Target | Output Kegiatan | Target | Outcome Kegiatan | Target | | | | |
| 7 | 1 | 1 | 2.05 | | Administrasi Kepegawaian Perangkat Daerah | | | | | | | 57.750.000 | | |
| 7 | 1 | 1 | 2.05 | 2 | Pengadaan Pakaian Dinas beserta Atribut Kelengkapannya | Persentase Pemenuhan Layanan Administrasi Perkantoran | 100 % | Jumlah Paket Pakaian Dinas beserta Atribut Kelengkapan | 24 Paket | Terlaksananya Pendidikan dan Pelatihan Pegawai Berdasarkan Tugas dan Fungsi | 3 Orang | Kab. Musi Banyuasin, Lalan, Semua Kelurahan | 15.000.000 | |
| 7 | 1 | 1 | 2.05 | 9 | Pendidikan dan Pelatihan Pegawai Berdasarkan Tugas dan Fungsi | Persentase Pemenuhan Layanan Administrasi Perkantoran | 100 % | Jumlah Pegawai Berdasarkan Tugas dan Fungsi yang Mengikuti Pendidikan dan Pelatihan | 3 Orang | Terlaksananya Pendidikan dan Pelatihan Pegawai Berdasarkan Tugas dan Fungsi | 3 Orang | Kab. Musi Banyuasin, Lalan, Semua Kelurahan | 42.750.000 | |
| 7 | 1 | 1 | 2.06 | | Administrasi Umum Perangkat Daerah | | | | | | | 409.391.200 | | |
| 7 | 1 | 1 | 2.06 | 1 | Penyediaan Komponen Instalasi Listrik/Penerangan Bangunan Kantor | Persentase Pemenuhan Layanan Administrasi Perkantoran | 100 % | Jumlah Paket Komponen Instalasi Listrik/Penerangan Bangunan Kantor yang Disediakan | 11 Paket | Terlaksananya Pelayanan Adminitrasi Umum Perangkat Daerah | 100 % | Kab. Musi Banyuasin, Lalan, Semua Kelurahan | 8.182.500 | |
| 7 | 1 | 1 | 2.06 | 2 | Penyediaan Peralatan dan Perlengkapan Kantor | Persentase Pemenuhan Layanan Administrasi Perkantoran | 100 % | Jumlah Paket Peralatan dan Perlengkapan Kantor yang Disediakan | 28 Paket | Terlaksananya Pelayanan Adminitrasi Umum Perangkat Daerah | 100 % | Kab. Musi Banyuasin, Lalan, Semua Kelurahan | 14.444.300 | |
| 7 | 1 | 1 | 2.06 | 3 | Penyediaan Peralatan Rumah Tangga | Persentase Pemenuhan Layanan Administrasi Perkantoran | 100 % | Jumlah Paket Peralatan Rumah Tangga yang Disediakan | 12 Paket | Terlaksananya Pelayanan Adminitrasi Umum Perangkat Daerah | 100 % | Kab. Musi Banyuasin, Lalan, Semua Kelurahan | 21.312.700 | |

| Kode | | | | | Program/ Kegiatan | Sasaran Program | | Sasaran Kegiatan | | | | Lokasi Kegiatan | Pagu Indikatif (Rp.) | Keterangan |
|------|---|---|------|---|--|---|--------|--|------------|---|--------|---|----------------------|------------|
| | | | | | | Indikator Kinerja | Target | Output Kegiatan | Target | Outcome Kegiatan | Target | | | |
| 7 | 1 | 1 | 2.06 | 4 | Penyediaan Bahan Logistik Kantor | Persentase Pemenuhan Layanan Administrasi Perkantoran | 100 % | Jumlah Paket Bahan Logistik Kantor yang Disediakan | 34 Paket | Terlaksananya Pelayanan Adminitrasi Umum Perangkat Daerah | 100 % | Kab. Musi Banyuasin, Lalan, Semua Kelurahan | 51.294.300 | |
| 7 | 1 | 1 | 2.06 | 5 | Penyediaan Barang Cetak dan Penggandaan | Persentase Pemenuhan Layanan Administrasi Perkantoran | 100 % | Jumlah Paket Barang Cetak dan Penggandaan yang Disediakan | 5 Paket | Terlaksananya Pelayanan Adminitrasi Umum Perangkat Daerah | 100 % | Kab. Musi Banyuasin, Lalan, Semua Kelurahan | 26.231.400 | |
| 7 | 1 | 1 | 2.06 | 6 | Penyediaan Bahan Bacaan dan Peraturan Perundang-undangan | Persentase Pemenuhan Layanan Administrasi Perkantoran | 100 % | Jumlah Dokumen Bahan Bacaan dan Peraturan Perundang-Undangan yang Disediakan | 2 Dokumen | Terlaksananya Pelayanan Adminitrasi Umum Perangkat Daerah | 100 % | Kab. Musi Banyuasin, Lalan, Semua Kelurahan | 9.795.000 | |
| 7 | 1 | 1 | 2.06 | 8 | Fasilitasi Kunjungan Tamu | Persentase Pemenuhan Layanan Administrasi Perkantoran | 100 % | Jumlah Laporan Fasilitasi Kunjungan Tamu | 6 Laporan | Terlaksananya Pelayanan Adminitrasi Umum Perangkat Daerah | 100 % | Kab. Musi Banyuasin, Lalan, Semua Kelurahan | 74.760.000 | |
| 7 | 1 | 1 | 2.06 | 9 | Penyelenggaraan Rapat Koordinasi dan Konsultasi SKPD | Persentase Pemenuhan Layanan Administrasi Perkantoran | 100 % | Jumlah Laporan Penyelenggaraan Rapat Koordinasi dan Konsultasi SKPD | 12 Laporan | Terlaksananya Pelayanan Adminitrasi Umum Perangkat Daerah | 100 % | Kab. Musi Banyuasin, Lalan, Semua Kelurahan | 203.371.000 | |

| Kode | | | | Program/ Kegiatan | Sasaran Program | | Sasaran Kegiatan | | | | Lokasi Kegiatan | Pagu Indikatif (Rp.) | Keterangan | |
|----------|----------|----------|------|----------------------|---|---|--------------------|--|---------------------|---|--------------------|---|------------|--|
| | | | | | Indikator Kinerja | Target | Output Kegiatan | Target | Outcome Kegiatan | Target | | | | |
| 7 | 1 | 1 | 2.07 | | Pengadaan Barang Milik Daerah Penunjang Urusan Pemerintah Daerah | | | | | | | 69.032.000 | | |
| 7 | 1 | 1 | 2.07 | 5 | Pengadaan Mebel | Persentase Sarana dan Prasarana Aparatur dalam Kondisi Baik | 100 % | Jumlah Paket Mebel yang Disediakan | 40 Unit | Tersedianya Sarana dan Prasarana Penunjang Urusan Pemerintahan Daerah | 100 % | Kab. Musi Banyuasin, Lalan, Semua Kelurahan | 69.032.000 | |
| 7 | 1 | 1 | 2.08 | | Penyediaan Jasa Penunjang Urusan Pemerintahan Daerah | | | | | | | 106.430.167 | | |
| 7 | 1 | 1 | 2.08 | 2 | Penyediaan Jasa Komunikasi, Sumber Daya Air dan Listrik | Persentase Pemenuhan Layanan Administrasi Perkantoran | 100 % | Jumlah Laporan Penyediaan Jasa Komunikasi, Sumber Daya Air dan Listrik yang Disediakan | 12 Laporan | Tersedianya Jasa Penunjang Urusan Pemerintah Daerah | 100 % | Kab. Musi Banyuasin, Lalan, Semua Kelurahan | 23.630.167 | |
| 7 | 1 | 1 | 2.08 | 4 | Penyediaan Jasa Pelayanan Umum Kantor | Persentase Pemenuhan Layanan Administrasi Perkantoran | 100 % | Jumlah Laporan Penyediaan Jasa Pelayanan Umum Kantor yang Disediakan | 12 Laporan | Tersedianya Jasa Penunjang Urusan Pemerintah Daerah | 100 % | Kab. Musi Banyuasin, Lalan, Semua Kelurahan | 82.800.000 | |
| 7 | 1 | 1 | 2.09 | | Pemeliharaan Barang Milik Daerah Penunjang Urusan Pemerintahan Daerah | | | | | | | 33.580.000 | | |
| 7 | 1 | 1 | 2.09 | 2 | Penyediaan Jasa Pemeliharaan, Biaya Pemeliharaan, Pajak dan Perizinan Kendaraan Dinas Operasional atau Lapangan | Persentase Sarana dan Prasarana Aparatur dalam Kondisi Baik | 100 % | Jumlah Kendaraan Dinas Operasional atau Lapangan yang Dipelihara dan dibayarkan Pajak dan Perizinannya | 1 Unit | Terlaksananya Pemeliharaan Barang Milik Daerah Penunjang Urusan Pemerintah Daerah | 100 % | Kab. Musi Banyuasin, Lalan, Semua Kelurahan | 33.580.000 | |

| Kode | | | | Program/ Kegiatan | Sasaran Program | | Sasaran Kegiatan | | | | Lokasi Kegiatan | Pagu Indikatif (Rp.) | Keterangan | |
|------|---|---|------|----------------------|---|---|--------------------|---|---------------------|---|--------------------|---|-------------|--|
| | | | | | Indikator Kinerja | Target | Output Kegiatan | Target | Outcome Kegiatan | Target | | | | |
| 7 | 1 | 2 | | | PROGRAM PENYELENGGARAAN PEMERINTAHAN DAN PELAYANAN PUBLIK | | | | | | | 394.718.000 | | |
| 7 | 1 | 2 | 2.01 | | Koordinasi Penyelenggaraan Kegiatan Pemerintahan di Tingkat Kecamatan | | | | | | | 368.818.000 | | |
| 7 | 1 | 2 | 2.01 | 2 | Peningkatan Efektifitas Kegiatan Pemerintahan di Tingkat Kecamatan | Persentase Penyelenggaraan Kegiatan Pemerintahan di Tingkat Kecamatan | 100 % | Jumlah Dokumen Peningkatan Efektifitas Kegiatan Pemerintahan di Tingkat Kecamatan | 19 Dokumen | Meningkatnya Efektifitas Kegiatan Pemerintahan di Tingkat Kecamatan | 100 % | Kab. Musi Banyuasin, Lalan, Semua Kelurahan | 368.818.000 | |
| 7 | 1 | 2 | 2.02 | | Penyelenggaraan Urusan Pemerintahan yang Tidak Dilaksanakan oleh Unit Kerja Perangkat Daerah yang Ada di | | | | | | | 25.900.000 | | |
| 7 | 1 | 2 | 2.02 | 3 | Peningkatan Efektifitas Pelaksanaan Pelayanan kepada Masyarakat di Wilayah Kecamatan | Fasilitasi Penyelenggaraan Pemerintahan dan Pelayanan Publik | 100 % | Jumlah Laporan Peningkatan Efektifitas Pelaksanaan Pelayanan kepada Masyarakat di Wilayah Kecamatan | 12 Laporan | Meningkatnya Efektifitas Pelaksanaan Pelayanan kepada Masyarakat di Wilayah Kecamatan | 100 % | Kab. Musi Banyuasin, Lalan, Semua Kelurahan | 25.900.000 | |
| | | | | | | Persentase Penyelenggaraan Kegiatan Pemerintahan di Tingkat Kecamatan | 100 % | | | | | | | |

| Kode | | | | Program/ Kegiatan | Sasaran Program | | Sasaran Kegiatan | | | | Lokasi Kegiatan | Pagu Indikatif (Rp.) | Keterangan | |
|------|---|---|------|----------------------|--|----------------------------------|--------------------|--|---------------------|---|--------------------|--|------------|--|
| | | | | | Indikator Kinerja | Target | Output Kegiatan | Target | Outcome Kegiatan | Target | | | | |
| 7 | 1 | 4 | | | PROGRAM KOORDINASI KETENTRAMAN DAN KETERTIBAN UMUM | | | | | | | 13.410.000 | | |
| 7 | 1 | 4 | 2.02 | | Koordinasi Penerapan dan Penegakan Peraturan Daerah dan Peraturan Kepala Daerah | | | | | | | 13.410.000 | | |
| 7 | 1 | 4 | 2.02 | 1 | Koordinasi/Sine rgi dengan Perangkat Daerah yang Tugas dan Fungsinya di Bidang Penegakan Peraturan Perundang- Undangan dan/atau Kepolisian Negara Republik Indonesia | Persentase Penegakan PERDA | 100 % | Jumlah Laporan Koordinasi/Sine rgi dengan Perangkat Daerah yang Tugas dna Fungsinya di Bidang Penegakan Peraturan Perundang- Undangan dan/atau Kepolisian Negara Republik Indonesia | 3 Laporan | Terlaksananya Koordinasi/Sine rgi dengan Perangkat Daerah yang Tugas dan Fungsinya di Bidang Penegakan Peraturan Perundang- Undangan dan/atau Kepolisian Negara Republik Indonesia | 3 Laporan | Kab. Musi Banyuasin, Lalan, Semua Kelurahan | 13.410.000 | |

| Kode | | | | Program/ Kegiatan | Sasaran Program | | Sasaran Kegiatan | | | | Lokasi Kegiatan | Pagu Indikatif (Rp.) | Keterangan | |
|--------------|---|---|------|----------------------|---|--|--------------------|---|---------------------|---|--------------------|---|------------|--|
| | | | | | Indikator Kinerja | Target | Output Kegiatan | Target | Outcome Kegiatan | Target | | | | |
| 7 | 1 | 5 | | | PROGRAM PENYELENGGARAAN URUSAN PEMERINTAHAN UMUM | | | | | | | 15.809.000 | | |
| 7 | 1 | 5 | 2.01 | | Penyelenggaraan Urusan Pemerintahan Umum Sesuai Penugasan Kepala Daerah | | | | | | | 15.809.000 | | |
| 7 | 1 | 5 | 2.01 | 4 | Pembinaan Kerukunan Antar Suku dan Intra Suku, Umat Beragama, Ras, dan Golongan Lainnya Guna Mewujudkan Stabilitas Keamanan Lokal, Regional, dan Nasional | Persentase Penyelesaian Konflik di Wilayah Kecamatan | 100 % | Jumlah Orang yang Mengikuti Pembinaan Kerukunan Antar Suku dan Intra Suku, Umat Beragama, Ras, dan Golongan Lainnya Guna Mewujudkan Stabilitas Keamanan Lokal, Regional, dan Nasional | 27 Orang | Terlaksananya Pembinaan Kerukunan Antar Suku dan Intra Suku, Umat Beragama, Ras, dan Golongan Lainnya Guna Mewujudkan Stabilitas Keamanan Lokal, Regional, dan Nasional | 100 % | Kab. Musi Banyuasin, Lalan, Semua Kelurahan | 15.809.000 | |
| 7 | 1 | 6 | | | PROGRAM PEMBINAAN DAN PENGAWASAN PEMERINTAHAN DESA | | | | | | | 23.840.000 | | |
| 7 | 1 | 6 | 2.01 | | Fasilitasi, Rekomendasi dan Koordinasi Pembinaan dan Pengawasan Pemerintahan Desa | | | | | | | 23.840.000 | | |
| 7 | 1 | 6 | 2.01 | 15 | Fasilitasi Penataan, Pemanfaatan, dan Pendayagunaan Ruang Desa serta Penetapan dan Penegasan Batas Desa | Persentase Jumlah desa yang dibina | 100 % | Jumlah Dokumen Fasilitasi dalam rangka Penataan, Pemanfaatan, dan Pendayagunaan Ruang Desa serta Penetapan dan Penegasan Batas Desa | 27 Dokumen | Terlaksananya Koordinasi Pendampingan Desa di Wilayahnya | 100 % | Kab. Musi Banyuasin, Lalan, Semua Kelurahan | 11.920.000 | |
| 7 | 1 | 6 | 2.01 | 17 | Koordinasi Pendampingan Desa di Wilayahnya | Persentase Jumlah desa yang dibina | 100 % | Jumlah Laporan Hasil Koordinasi Pendampingan Desa di Wilayahnya | 27 Laporan | Terlaksananya Koordinasi Pendampingan Desa di Wilayahnya | 100 % | Kab. Musi Banyuasin, Lalan, Semua Kelurahan | 11.920.000 | |
| TOTAL | | | | | | | | | | | | 3.924.506.150 | | |

**Rancangan APBD Kabupaten Musi Banyuasin
Tahun Anggaran 2023**

Nama Organisasi : Kecamatan Babat Supat

| Kode | | | | Program/ Kegiatan | Sasaran Program | | Sasaran Kegiatan | | | | Lokasi Kegiatan | Pagu Indikatif (Rp.) | Keterangan | |
|----------|----------|----------|-------------|----------------------|---|---|--------------------|--|---------------------|---|--------------------|--|---------------|--|
| | | | | | Indikator Kinerja | Target | Output Kegiatan | Target | Outcome Kegiatan | Target | | | | |
| 7 | 1 | 1 | | | PROGRAM PENUNJANG URUSAN PEMERINTAHAN DAERAH KABUPATEN/KOTA | | | | | | | 2.977.663.089 | | |
| 7 | 1 | 1 | 2.01 | 1 | Penyusunan Dokumen Perencanaan Perangkat Daerah | Persentase Pemenuhan Layanan Administrasi Perkantoran | 100 % | Jumlah Dokumen Perencanaan Perangkat Daerah | 0 Dokumen | Terlaksananya Perencanaan, Penganggaran, dan Evaluasi Kinerja Kecamatan | 12 Bulan | Kab. Musi Banyuasin, Tungkal Jaya, Semua Kelurahan | 14.878.500 | |
| | | | | | | | | Jumlah Dokumen Perencanaan Perangkat Daerah | 5 Dokumen | | | | | |
| 7 | 1 | 1 | 2.01 | 6 | Koordinasi dan Penyusunan Laporan Capaian Kinerja dan Ikhtisar Realisasi Kinerja SKPD | Persentase Pemenuhan Layanan Administrasi Perkantoran | 100 % | Jumlah Laporan Capaian Kinerja dan Ikhtisar Realisasi Kinerja SKPD dan Laporan Hasil Koordinasi Penyusunan Laporan Capaian Kinerja dan Ikhtisar Realisasi Kinerja SKPD | 10 Laporan | Terlaksananya Perencanaan, Penganggaran, dan Evaluasi Kinerja Kecamatan | 12 Bulan | Kab. Musi Banyuasin, Tungkal Jaya, Semua Kelurahan | 14.878.500 | |
| 7 | 1 | 1 | 2.02 | | Administrasi Keuangan Perangkat Daerah | | | | | | | 2.205.818.452 | | |
| 7 | 1 | 1 | 2.02 | 1 | Penyediaan Gaji dan Tunjangan ASN | Persentase Pemenuhan Layanan Administrasi Perkantoran | 100 % | Jumlah Orang yang Menerima Gaji dan Tunjangan ASN | 17 Orang/bulan | Terlaksananya Kegiatan Administrasi Keuangan Perangkat Daerah | 14 Bulan | Kab. Musi Banyuasin, Tungkal Jaya, Semua Kelurahan | 2.205.818.452 | |

| Kode | | | | Program/ Kegiatan | Sasaran Program | | Sasaran Kegiatan | | | | Lokasi Kegiatan | Pagu Indikatif (Rp.) | Keterangan | |
|----------|----------|----------|------|----------------------|--|---|--------------------|---|---------------------|---|--------------------|--|------------|--|
| | | | | | Indikator Kinerja | Target | Output Kegiatan | Target | Outcome Kegiatan | Target | | | | |
| 7 | 1 | 1 | 2.05 | | Administrasi Kepegawaian Perangkat Daerah | | | | | | | 52.253.750 | | |
| 7 | 1 | 1 | 2.05 | 2 | Pengadaan Pakaian Dinas beserta Atribut Kelengkapannya | Persentase Layanan Administrasi Perkantoran | 100 % | Jumlah Paket Pakaian Dinas beserta Atribut Kelengkapan | 1 Paket | Terlaksananya Administrasi Kepegawaian Perangkat Daerah | 100 % | Kab. Musi Banyuasin, Tungkal Jaya, Semua Kelurahan | 11.793.750 | |
| 7 | 1 | 1 | 2.05 | 9 | Pendidikan dan Pelatihan Pegawai Berdasarkan Tugas dan Fungsi | Persentase Layanan Administrasi Perkantoran | 100 % | Jumlah Pegawai Berdasarkan Tugas dan Fungsi yang Mengikuti Pendidikan dan Pelatihan | 2 Orang | Terlaksananya Administrasi Kepegawaian Perangkat Daerah | 100 % | Kab. Musi Banyuasin, Tungkal Jaya, Semua Kelurahan | 40.460.000 | |
| 7 | 1 | 1 | 2.06 | | Administrasi Umum Perangkat Daerah | | | | | | | 404.255.873 | | |
| 7 | 1 | 1 | 2.06 | 1 | Penyediaan Komponen Instalasi Listrik/Penerangan Bangunan Kantor | Persentase Layanan Administrasi Perkantoran | 100 % | Jumlah Paket Komponen Instalasi Listrik/Penerangan Bangunan Kantor yang Disediakan | 9 Paket | Persentase pemenuhan pelayanan administrasi perkantoran | 100 % | Kab. Musi Banyuasin, Tungkal Jaya, Semua Kelurahan | 9.984.927 | |
| 7 | 1 | 1 | 2.06 | 2 | Penyediaan Peralatan dan Perlengkapan Kantor | Persentase Layanan Administrasi Perkantoran | 100 % | Jumlah Paket Peralatan dan Perlengkapan Kantor yang Disediakan | 8 Paket | Persentase pemenuhan pelayanan administrasi perkantoran | 100 % | Kab. Musi Banyuasin, Tungkal Jaya, Semua Kelurahan | 59.314.743 | |
| 7 | 1 | 1 | 2.06 | 3 | Penyediaan Peralatan Rumah Tangga | Persentase Layanan Administrasi Perkantoran | 100 % | Jumlah Paket Peralatan Rumah Tangga yang Disediakan | 14 Paket | Persentase pemenuhan pelayanan administrasi perkantoran | 100 % | Kab. Musi Banyuasin, Tungkal Jaya, Semua Kelurahan | 21.049.041 | |
| 7 | 1 | 1 | 2.06 | 4 | Penyediaan Bahan Logistik Kantor | Persentase Layanan Administrasi Perkantoran | 100 % | Jumlah Paket Bahan Logistik Kantor yang Disediakan | 38 Paket | Persentase pemenuhan pelayanan administrasi perkantoran | 100 % | Kab. Musi Banyuasin, Tungkal Jaya, Semua Kelurahan | 48.822.462 | |

| Kode | | | | | Program/ Kegiatan | Sasaran Program | | Sasaran Kegiatan | | | | Lokasi Kegiatan | Pagu Indikatif (Rp.) | Keterangan |
|----------|----------|----------|-------------|---|---|---|---|--|------------|---|--------|--|----------------------|------------|
| | | | | | | Indikator Kinerja | Target | Output Kegiatan | Target | Outcome Kegiatan | Target | | | |
| 7 | 1 | 1 | 2.06 | 5 | Penyediaan Barang Cetak dan Penggandaan | Persentase Layanan Administrasi Perkantoran | 100 % | Jumlah Paket Barang Cetak dan Penggandaan yang Disediakan | 2 Paket | Persentase pemenuhan pelayanan administrasi perkantoran | 100 % | Kab. Musi Banyuasin, Tungkal Jaya, Semua Kelurahan | 24.497.700 | |
| | | | | | | | Terpenuhinya Barang Cetak Kantor Kecamatan Terpenuhinya Penggandaan Kantor Kecamatan | 100 % | | | | | | |
| 7 | 1 | 1 | 2.06 | 6 | Penyediaan Bahan Bacaan dan Peraturan Perundang- undangan | Persentase Layanan Administrasi Perkantoran | 100 % | Jumlah Dokumen Bahan Bacaan dan Peraturan Perundang- undangan yang Disediakan | 2 Dokumen | Persentase pemenuhan pelayanan administrasi perkantoran | 100 % | Kab. Musi Banyuasin, Tungkal Jaya, Semua Kelurahan | 10.000.000 | |
| 7 | 1 | 1 | 2.06 | 8 | Fasilitasi Kunjungan Tamud | Persentase Layanan Administrasi Perkantoran | 100 % | Jumlah Laporan Fasilitasi Kunjungan Tamud | 15 Laporan | Persentase pemenuhan pelayanan administrasi perkantoran | 100 % | Kab. Musi Banyuasin, Tungkal Jaya, Semua Kelurahan | 50.000.000 | |
| 7 | 1 | 1 | 2.06 | 9 | Penyelenggaraan Rapat Koordinasi dan Konsultasi SKPD | Persentase Layanan Administrasi Perkantoran | 100 % | Jumlah Laporan Penyelenggaraan Rapat Koordinasi dan Konsultasi SKPD | 20 Laporan | Persentase pemenuhan pelayanan administrasi perkantoran | 100 % | Kab. Musi Banyuasin, Tungkal Jaya, Semua Kelurahan | 180.587.000 | |
| 7 | 1 | 1 | 2.07 | | Pengadaan Barang Milik Daerah Penunjang Urusan Pemerintah Daerah | | | | | | | 43.282.014 | | |
| 7 | 1 | 1 | 2.07 | 5 | Pengadaan Mebel | Persentase Pemenuhan Layanan Administrasi Perkantoran | 100 % | Jumlah Paket Mebel yang Disediakan | 10 Unit | Persentase Pemenuhan Pengadaan Barang Milik Daerah | 100 % | Kab. Musi Banyuasin, Tungkal Jaya, Semua Kelurahan | 43.282.014 | |

| Kode | | | | Program/ Kegiatan | Sasaran Program | | Sasaran Kegiatan | | | | Lokasi Kegiatan | Pagu Indikatif (Rp.) | Keterangan | |
|------|---|---|------|----------------------|---|---|--------------------|--|---------------------|---|--------------------|---|-------------|--|
| | | | | | Indikator Kinerja | Target | Output Kegiatan | Target | Outcome Kegiatan | Target | | | | |
| 7 | 1 | 1 | 2.08 | | Penyediaan Jasa Penunjang Urusan Pemerintahan Daerah | | | | | | | 154.116.000 | | |
| 7 | 1 | 1 | 2.08 | 2 | Penyediaan Jasa Komunikasi, Sumber Daya Air dan Listrik | Persentase Pemenuhan Layanan Administrasi Perkantoran | 100 % | Jumlah Laporan Penyediaan Jasa Komunikasi, Sumber Daya Air dan Listrik yang Disediakan | 0 Laporan | Tersedianya Jasa Penunjang Urusan Pemerintahan Daerah | 100 % | Kab. Musi Banyuasin, Tungkals Jaya, Semua Kelurahan | 29.916.000 | |
| | | | | | | | | Jumlah Laporan Penyediaan Jasa Komunikasi, Sumber Daya Air dan Listrik yang Disediakan | 1 Laporan | | | | | |
| | | | | | | | | Terpenuhinya kebutuhan pembayaran Air , Listrik , Telpone , dan Internet Kecamatan | 12 bulan | | | | | |
| 7 | 1 | 1 | 2.08 | 4 | Penyediaan Jasa Pelayanan Umum Kantor | Persentase Pemenuhan Layanan Administrasi Perkantoran | 100 % | Jumlah Laporan Penyediaan Jasa Pelayanan Umum Kantor yang Disediakan | 0 Laporan | Tersedianya Jasa Penunjang Urusan Pemerintahan Daerah | 100 % | Kab. Musi Banyuasin, Tungkals Jaya, Semua Kelurahan | 124.200.000 | |
| | | | | | | | | Jumlah Laporan Penyediaan Jasa Pelayanan Umum Kantor yang Disediakan | 5 Laporan | | | | | |

| Kode | | | | | Program/ Kegiatan | Sasaran Program | | Sasaran Kegiatan | | | | Lokasi Kegiatan | Pagu Indikatif (Rp.) | Keterangan |
|----------|----------|----------|------|----|--|--|--------|--|------------|---|-------------|--|----------------------|------------|
| | | | | | | Indikator Kinerja | Target | Output Kegiatan | Target | Outcome Kegiatan | Target | | | |
| | | | | | | | | Tersedianya Pembayaran Honorarium tenaga kontrak | 9 orang | | | | | |
| 7 | 1 | 1 | 2.09 | | Pemeliharaan Barang Milik Daerah Penunjang Urusan Pemerintahan Daerah | | | | | | | 88.180.000 | | |
| 7 | 1 | 1 | 2.09 | 2 | Penyediaan Jasa Pemeliharaan, Biaya Pemeliharaan, Pajak dan Perizinan Kendaraan Dinas Operasional atau Lapangan | Persentase Layanan Administrasi Perkantoran | 100 % | Jumlah Kendaraan Dinas Operasional atau Lapangan yang Dipelihara dan dibayarkan Pajak dan Perizinannya | 2 Unit | Tersedianya Sarana Prasarana dalam kondisi baik | 2 Unit | Kab. Musi Banyuasin, Tungkal Jaya, Semua Kelurahan | 77.400.000 | |
| 7 | 1 | 1 | 2.09 | 10 | Pemeliharaan/R ehabilitasi Sarana dan Prasarana Gedung Kantor atau Bangunan Lainnya | Persentase Layanan Administrasi Perkantoran | 100 % | Jumlah Sarana dan Prasarana Gedung Kantor atau Bangunan Lainnya yang Dipelihara/Dire habilitasi | 1 Unit | Tersedianya Sarana Prasarana dalam kondisi baik | 2 Unit | Kab. Musi Banyuasin, Tungkal Jaya, Semua Kelurahan | 10.780.000 | |
| 7 | 1 | 2 | | | PROGRAM PENYELENGGARAAN PEMERINTAHAN DAN PELAYANAN PUBLIK | | | | | | | 333.821.500 | | |
| 7 | 1 | 2 | 2.01 | | Koordinasi Penyelenggaraan Kegiatan Pemerintahan di Tingkat Kecamatan | | | | | | | 315.247.000 | | |
| 7 | 1 | 2 | 2.01 | 2 | Peningkatan Efektifitas Kegiatan Pemerintahan di Tingkat Kecamatan | Fasilitasi Penyelenggaraan Pemerintah dan Pelayanan Publik | 100 % | Jumlah Dokumen Peningkatan Efektifitas Kegiatan Pemerintahan di Tingkat Kecamatan | 10 Dokumen | Terlaksananya Kunjungan kerja Kepala Daerah dan wakil kepala daerah serta fasilitasi pendukung kegiatan kabupaten | 12 kegiatan | Kab. Musi Banyuasin, Tungkal Jaya, Semua Kelurahan | 315.247.000 | |

| Kode | | | | | Program/ Kegiatan | Sasaran Program | | Sasaran Kegiatan | | | | Lokasi Kegiatan | Pagu Indikatif (Rp.) | Keterangan |
|----------|----------|----------|------|---|--|--|--------|---|-------------|---|----------|--|----------------------|------------|
| | | | | | | Indikator Kinerja | Target | Output Kegiatan | Target | Outcome Kegiatan | Target | | | |
| | | | | | | | | Terlaksananya Kunjungan Kerja Kepala Daerah dan Wakil Kepala Daerah serta Fasilitasi Pendukung Kegiatan Kabupaten | 12 Kegiatan | | | | | |
| 7 | 1 | 2 | 2.02 | | Penyelenggaraan Urusan Pemerintahan yang Tidak Dilaksanakan oleh Unit Kerja Perangkat Daerah yang Ada di | | | | | | | 18.574.500 | | |
| 7 | 1 | 2 | 2.02 | 3 | Peningkatan Efektifitas Pelaksanaan Pelayanan kepada Masyarakat di Wilayah Kecamatan | Fasilitasi Penyelenggaraan Pemerintah dan Pelayanan Publik | 100 % | Jumlah Laporan Peningkatan Efektifitas Pelaksanaan Pelayanan kepada Masyarakat di Wilayah Kecamatan | 5 Laporan | Meningkatnya Pelayanan Kepada Masyarakat Kecamatan Tungkal Jaya | 12 Bulan | Kab. Musi Banyuasin, Tungkal Jaya, Semua Kelurahan | 18.574.500 | |
| 7 | 1 | 4 | | | PROGRAM KOORDINASI KETENTRAMAN DAN KETERTIBAN UMUM | | | | | | | 15.220.000 | | |
| 7 | 1 | 4 | 7.04 | | Koordinasi Penerapan dan Penegakan Qanun dan Peraturan Kepala Daerah | | | | | | | 15.220.000 | | |
| 7 | 1 | 4 | 7.04 | 1 | Koordinasi/Sinergi dengan Perangkat Daerah yang Tugas dan Fungsinya di Bidang Penegakan Peraturan Perundang-Undangan dan/atau Kepolisian Negara Republik Indonesia | Fasilitasi Penegakan Perda | 100 % | Jumlah Laporan Hasil Koordinasi/Sinergi dengan Perangkat Daerah yang Tugas dan Fungsinya di Bidang Penegakan Peraturan Perundang-Undangan dan/atau Kepolisian Negara Republik Indonesia | 3 Laporan | Terselenggaranya Penerapan dan Penegakan Peraturan Daerah dan Peraturan Kepala Daerah | 100 % | Kab. Musi Banyuasin, Tungkal Jaya, Semua Kelurahan | 15.220.000 | |

| Kode | | | | Program/ Kegiatan | Sasaran Program | | Sasaran Kegiatan | | | | Lokasi Kegiatan | Pagu Indikatif (Rp.) | Keterangan | |
|------|---|---|------|----------------------|---|--|--------------------|--|---------------------|--|--------------------|--|------------|--|
| | | | | | Indikator Kinerja | Target | Output Kegiatan | Target | Outcome Kegiatan | Target | | | | |
| 7 | 1 | 5 | | | PROGRAM PENYELENGGARAAN URUSAN PEMERINTAHAN UMUM | | | | | | | 15.010.000 | | |
| 7 | 1 | 5 | 2.01 | | Penyelenggaraan Urusan Pemerintahan Umum Sesuai Penugasan Kepala Daerah | | | | | | | 15.010.000 | | |
| 7 | 1 | 5 | 2.01 | 4 | Pembinaan Kerukunan Antar Suku dan Intra Suku, Umat Beragama, Ras, dan Golongan Lainnya Guna Mewujudkan Stabilitas Keamanan Lokal, Regional, dan Nasional | Fasilitasi Wawasan Kebangsaan dan Ketahanan Nasional | 100 % | Jumlah Orang yang Mengikuti Pembinaan Kerukunan Antar Suku dan Intra Suku , Umat Beragama, Ras, dan Golongan Lainnya Guna Mewujudkan Stabilitas Keamanan Lokal, Regional, dan Nasional | 75 Orang | Terselenggaranya Forkompinda Tingkat Kecamatan | 3 Kegiatan | Kab. Musi Banyuasin, Tungkal Jaya, Semua Kelurahan | 15.010.000 | |

| Kode | | | Program/ Kegiatan | Sasaran Program | | Sasaran Kegiatan | | | | Lokasi Kegiatan | Pagu Indikatif (Rp.) | Keterangan | | |
|--------------|---|---|----------------------|----------------------|---|------------------------------------|--------|---|------------|--|----------------------|--|------------|--|
| | | | | Indikator Kinerja | Target | Output Kegiatan | Target | Outcome Kegiatan | Target | | | | | |
| 7 | 1 | 6 | | | PROGRAM PEMBINAAN DAN PENGAWASAN PEMERINTAHAN DESA | | | | | | | 29.850.000 | | |
| 7 | 1 | 6 | 2.01 | | Fasilitasi, Rekomendasi dan Koordinasi Pembinaan dan Pengawasan Pemerintahan Desa | | | | | | | 29.850.000 | | |
| 7 | 1 | 6 | 2.01 | 15 | Fasilitasi Penataan, Pemanfaatan, dan Pendayagunaan Ruang Desa serta Penetapan dan Penegasan Batas Desa | Persentase Jumlah Desa Yang Dibina | 100 % | Jumlah Dokumen Fasilitasi dalam rangka Penataan, Pemanfaatan, dan Pendayagunaan Ruang Desa serta Penetapan dan Penegasan Batas Desa | 10 Dokumen | Terselenggaranya Fasilitasi dan Koordinasi Pembinaan dan pengawasan Desa | 100 % | Kab. Musi Banyuasin, Tungkal Jaya, Semua Kelurahan | 14.925.000 | |
| 7 | 1 | 6 | 2.01 | 17 | Koordinasi Pendampingan Desa di Wilayahnya | Persentase Jumlah Desa Yang Dibina | 100 % | Jumlah Laporan Hasil Koordinasi Pendampingan Desa di Wilayahnya | 5 Laporan | Terselenggaranya Fasilitasi dan Koordinasi Pembinaan dan pengawasan Desa | 100 % | Kab. Musi Banyuasin, Tungkal Jaya, Semua Kelurahan | 14.925.000 | |
| TOTAL | | | | | | | | | | | 3.371.564.589 | | | |

**Rancangan APBD Kabupaten Musi Banyuasin
Tahun Anggaran 2023**

Nama Organisasi : Kecamatan Babat Supat

| Kode | | | Program/ Kegiatan | Sasaran Program | | Sasaran Kegiatan | | | | Lokasi Kegiatan | Pagu Indikatif (Rp.) | Keterangan | | |
|----------|----------|----------|----------------------|--|---|---|--------|--|----------------|--|----------------------|---|---------------|--|
| | | | | Indikator Kinerja | Target | Output Kegiatan | Target | Outcome Kegiatan | Target | | | | | |
| 7 | 1 | 1 | | PROGRAM PENUNJANG URUSAN PEMERINTAHAN DAERAH KABUPATEN/KOTA | | | | | | | | 3.503.606.739 | | |
| 7 | 1 | 1 | 2.01 | 1 | Penyusunan Dokumen Perencanaan Perangkat Daerah | Persentase Pemenuhan Layanan Administrasi Perkantoran | 100 % | Jumlah Dokumen Perencanaan Perangkat Daerah | 4 Dokumen | Tersedianya Dokumen Perencanaan dan Pelaporan | 100 % | Kab. Musi Banyuasin, Lawang Wetan, Ulak Paceh | 12.752.000 | |
| 7 | 1 | 1 | 2.01 | 6 | Koordinasi dan Penyusunan Laporan Capaian Kinerja dan Ikhtisar Realisasi Kinerja SKPD | Persentase Pemenuhan Layanan Administrasi Perkantoran | 100 % | Jumlah Laporan Capaian Kinerja dan Ikhtisar Realisasi Kinerja SKPD dan Laporan Hasil Koordinasi Penyusunan Laporan Capaian Kinerja dan Ikhtisar Realisasi Kinerja SKPD | 6 Laporan | Tersedianya Dokumen Perencanaan dan Pelaporan | 100 % | Kab. Musi Banyuasin, Lawang Wetan, Ulak Paceh | 12.752.000 | |
| 7 | 1 | 1 | 2.02 | Administrasi Keuangan Perangkat Daerah | | | | | | | | 2.418.013.144 | | |
| 7 | 1 | 1 | 2.02 | 1 | Penyediaan Gaji dan Tunjangan ASN | Persentase Pemenuhan Layanan Administrasi Perkantoran | 100 % | Jumlah Orang yang Menerima Gaji dan Tunjangan ASN | 22 Orang/bulan | Terpenuhinya Pembayaran Gaji dan Tunjangan ASN | 100 % | Kab. Musi Banyuasin, Lawang Wetan, Ulak Paceh | 2.418.013.144 | |
| | | | | | | | | Tersedianya Gaji dan Tunjangan ASN | 100 % | | | | | |

| Kode | | | | Program/ Kegiatan | Sasaran Program | | Sasaran Kegiatan | | | | Lokasi Kegiatan | Pagu Indikatif (Rp.) | Keterangan | |
|----------|----------|----------|------|----------------------|--|---|--------------------|---|---------------------|--|--------------------|---|------------|--|
| | | | | | Indikator Kinerja | Target | Output Kegiatan | Target | Outcome Kegiatan | Target | | | | |
| 7 | 1 | 1 | 2.05 | | Administrasi Kepegawaian Perangkat Daerah | | | | | | | 48.798.750 | | |
| 7 | 1 | 1 | 2.05 | 2 | Pengadaan Pakaian Dinas beserta Atribut Kelengkapannya | Persentase Pemenuhan Layanan Administrasi Perkantoran | 100 % | Jumlah Paket Pakaian Dinas beserta Atribut Kelengkapan | 21 Stel | Meningkatnya Kualitas Pegawai Kantor Camat | 100 % | Kab. Musi Banyuasin, Lawang Wetan, Ulak Paceh | 14.568.750 | |
| 7 | 1 | 1 | 2.05 | 9 | Pendidikan dan Pelatihan Pegawai Berdasarkan Tugas dan Fungsi | Persentase Pemenuhan Layanan Administrasi Perkantoran | 100 % | Jumlah Pegawai Berdasarkan Tugas dan Fungsi yang Mengikuti Pendidikan dan Pelatihan | 2 Orang | Meningkatnya Kualitas Pegawai Kantor Camat | 100 % | Kab. Musi Banyuasin, Lawang Wetan, Ulak Paceh | 34.230.000 | |
| 7 | 1 | 1 | 2.06 | | Administrasi Umum Perangkat Daerah | | | | | | | 455.321.306 | | |
| 7 | 1 | 1 | 2.06 | 1 | Penyediaan Komponen Instalasi Listrik/Penerangan Bangunan Kantor | Persentase Pemenuhan Layanan Administrasi Perkantoran | 100 % | Jumlah Paket Komponen Instalasi Listrik/Penerangan Bangunan Kantor yang Disediakan | 1 Paket | Terpenuhinya Pelayanan Administrasi Kantor | 100 % | Kab. Musi Banyuasin, Lawang Wetan, Ulak Paceh | 9.762.028 | |
| 7 | 1 | 1 | 2.06 | 2 | Penyediaan Peralatan dan Perlengkapan Kantor | Persentase Pemenuhan Layanan Administrasi Perkantoran | 100 % | Jumlah Paket Peralatan dan Perlengkapan Kantor yang Disediakan | 8 Jenis | Terpenuhinya Pelayanan Administrasi Kantor | 100 % | Kab. Musi Banyuasin, Lawang Wetan, Ulak Paceh | 98.372.535 | |
| 7 | 1 | 1 | 2.06 | 3 | Penyediaan Peralatan Rumah Tangga | Persentase Pemenuhan Layanan Administrasi Perkantoran | 100 % | Jumlah Paket Peralatan Rumah Tangga yang Disediakan | 1 Paket | Terpenuhinya Pelayanan Administrasi Kantor | 100 % | Kab. Musi Banyuasin, Lawang Wetan, Ulak Paceh | 20.634.012 | |
| 7 | 1 | 1 | 2.06 | 4 | Penyediaan Bahan Logistik Kantor | Persentase Pemenuhan Layanan Administrasi Perkantoran | 100 % | Jumlah Paket Bahan Logistik Kantor yang Disediakan | 1 Paket | Terpenuhinya Pelayanan Administrasi Kantor | 100 % | Kab. Musi Banyuasin, Lawang Wetan, Ulak Paceh | 54.355.041 | |

| Kode | | | | | Program/ Kegiatan | Sasaran Program | | Sasaran Kegiatan | | | | Lokasi Kegiatan | Pagu Indikatif (Rp.) | Keterangan |
|------|---|---|------|---|---|---|--------|---|------------|---|--------|--|----------------------|------------|
| | | | | | | Indikator Kinerja | Target | Output Kegiatan | Target | Outcome Kegiatan | Target | | | |
| 7 | 1 | 1 | 2.06 | 5 | Penyediaan Barang Cetak dan Penggandaan | Persentase Pemenuhan Layanan Administrasi Perkantoran | 100 % | Jumlah Paket Barang Cetak dan Penggandaan yang Disediakan | 1 Paket | Terpenuhinya Pelayanan Administrasi Kantor | 100 % | Kab. Musi Banyuasin, Lawang Wetan, Ulak Paceh | 19.623.690 | |
| 7 | 1 | 1 | 2.06 | 6 | Penyediaan Bahan Bacaan dan Peraturan Perundang- undangan | Persentase Pemenuhan Layanan Administrasi Perkantoran | 100 % | Jumlah Dokumen Bahan Bacaan dan Peraturan Perundang- Undangan yang Disediakan | 12 Bulan | Terpenuhinya Pelayanan Administrasi Kantor | 100 % | Kab. Musi Banyuasin, Lawang Wetan, Ulak Paceh | 10.000.000 | |
| 7 | 1 | 1 | 2.06 | 8 | Fasilitasi Kunjungan Tamuh | Persentase Pemenuhan Layanan Administrasi Perkantoran | 100 % | Jumlah Laporan Fasilitasi Kunjungan Tamuh | 6 Laporan | Terpenuhinya Pelayanan Administrasi Kantor | 100 % | Kab. Musi Banyuasin, Lawang Wetan, Ulak Paceh | 49.959.000 | |
| 7 | 1 | 1 | 2.06 | 9 | Penyelenggaraan Rapat Koordinasi dan Konsultasi SKPD | Persentase Pemenuhan Layanan Administrasi Perkantoran | 100 % | Jumlah Laporan Penyelenggaraan Rapat Koordinasi dan Konsultasi SKPD | 12 Laporan | Terpenuhinya Pelayanan Administrasi Kantor | 100 % | Kab. Musi Banyuasin, Lawang Wetan, Ulak Paceh | 192.615.000 | |
| | | | | | | | | Terlaksananya Penyelenggaraan Rapat Koordinasi dan Konsultasi SKPD | 100 % | | | | | |

| Kode | | | | Program/ Kegiatan | Sasaran Program | | Sasaran Kegiatan | | | | Lokasi Kegiatan | Pagu Indikatif (Rp.) | Keterangan | |
|----------|----------|----------|------|----------------------|---|---|--------------------|--|---------------------|---|--------------------|---|-------------|--|
| | | | | | Indikator Kinerja | Target | Output Kegiatan | Target | Outcome Kegiatan | Target | | | | |
| 7 | 1 | 1 | 2.07 | | Pengadaan Barang Milik Daerah Penunjang Urusan Pemerintah Daerah | | | | | | | 48.363.039 | | |
| 7 | 1 | 1 | 2.07 | 5 | Pengadaan Mebel | Persentase Pemenuhan Layanan Administrasi Perkantoran | 100 % | | 8 Jenis | Tersediannya Sarana dan Prasarana Perkantoran | 100 % | Kab. Musi Banyuasin, Lawang Wetan, Ulak Paceh | 48.363.039 | |
| | | | | | | | | Jumlah Paket Mebel yang Disediakan | 1 Paket | | | | | |
| 7 | 1 | 1 | 2.08 | | Penyediaan Jasa Penunjang Urusan Pemerintahan Daerah | | | | | | | 306.846.500 | | |
| 7 | 1 | 1 | 2.08 | 2 | Penyediaan Jasa Komunikasi, Sumber Daya Air dan Listrik | Persentase Pemenuhan Layanan Administrasi Perkantoran | 100 % | Jumlah Laporan Penyediaan Jasa Komunikasi, Sumber Daya Air dan Listrik yang Disediakan | 12 Laporan | Tersedianya Jasa Penunjang Urusan Pemerintah Daerah | 100 % | Kab. Musi Banyuasin, Lawang Wetan, Ulak Paceh | 69.646.500 | |
| | | | | | | | | Tersedianya Jasa Komunikasi, Sumber Daya Air dan Listrik | 100 % | | | | | |
| 7 | 1 | 1 | 2.08 | 4 | Penyediaan Jasa Pelayanan Umum Kantor | Persentase Pemenuhan Layanan Administrasi Perkantoran | 100 % | Jumlah Laporan Penyediaan Jasa Pelayanan Umum Kantor yang Disediakan | 12 Laporan | Tersedianya Jasa Penunjang Urusan Pemerintah Daerah | 100 % | Kab. Musi Banyuasin, Lawang Wetan, Ulak Paceh | 237.200.000 | |
| | | | | | | | | Tersedianya Jasa Pelayanan Umum Kantor | 100 % | | | | | |

| Kode | | | | Program/ Kegiatan | Sasaran Program | | Sasaran Kegiatan | | | | Lokasi Kegiatan | Pagu Indikatif (Rp.) | Keterangan | |
|----------|----------|----------|------|----------------------|---|---|--------------------|--|---------------------|---|--------------------|---|-------------|--|
| | | | | | Indikator Kinerja | Target | Output Kegiatan | Target | Outcome Kegiatan | Target | | | | |
| 7 | 1 | 1 | 2.09 | | Pemeliharaan Barang Milik Daerah Penunjang Urusan Pemerintahan Daerah | | | | | | | 200.760.000 | | |
| 7 | 1 | 1 | 2.09 | 2 | Penyediaan Jasa Pemeliharaan, Biaya Pemeliharaan, Pajak dan Perizinan Kendaraan Dinas Operasional atau Lapangan | Persentase Pemenuhan Layanan Administrasi Perkantoran | 100 % | Jumlah Kendaraan Dinas Operasional atau Lapangan yang Dipelihara dan dibayarkan Pajak dan Perizinannya | 3 Unit | Tersedianya Sarana dan Prasarana dalam Kondisi Baik | 100 % | Kab. Musi Banyuasin, Lawang Wetan, Ulak Paceh | 113.480.000 | |
| 7 | 1 | 1 | 2.09 | 9 | Pemeliharaan/Rehabilitasi Gedung Kantor dan Bangunan Lainnya | Persentase Pemenuhan Layanan Administrasi Perkantoran | 100 % | Jumlah Gedung Kantor dan Bangunan Lainnya yang Dipelihara/Direhabilitasi | 1 Unit | Tersedianya Sarana dan Prasarana dalam Kondisi Baik | 100 % | Kab. Musi Banyuasin, Lawang Wetan, Ulak Paceh | 73.380.000 | |
| 7 | 1 | 1 | 2.09 | 10 | Pemeliharaan/Rehabilitasi Sarana dan Prasarana Gedung Kantor atau Bangunan Lainnya | Persentase Pemenuhan Layanan Administrasi Perkantoran | 100 % | Jumlah Sarana dan Prasarana Gedung Kantor atau Bangunan Lainnya yang Dipelihara/Direhabilitasi | 11 Unit | Tersedianya Sarana dan Prasarana dalam Kondisi Baik | 100 % | Kab. Musi Banyuasin, Lawang Wetan, Ulak Paceh | 13.900.000 | |
| 7 | 1 | 2 | | | PROGRAM PENYELENGGARAAN PEMERINTAHAN DAN PELAYANAN PUBLIK | | | | | | | 274.650.000 | | |
| 7 | 1 | 2 | 2.01 | | Koordinasi Penyelenggaraan Kegiatan Pemerintahan di Tingkat Kecamatan | | | | | | | 247.865.000 | | |
| 7 | 1 | 2 | 2.01 | 2 | Peningkatan Efektifitas Kegiatan Pemerintahan di Tingkat Kecamatan | Persentase Penyelenggaraan Kegiatan Pemerintahan di Tingkat Kecamatan | 100 % | Jumlah Dokumen Peningkatan Efektifitas Kegiatan Pemerintahan di Tingkat Kecamatan | 12 Dokumen | Terselenggaranya Penyelenggaraan Kegiatan Pemerintahan di Tingkat Kecamatan | 100 % | Kab. Musi Banyuasin, Lawang Wetan, Ulak Paceh | 247.865.000 | |

| Kode | | | | Program/ Kegiatan | Sasaran Program | | Sasaran Kegiatan | | | | Lokasi Kegiatan | Pagu Indikatif (Rp.) | Keterangan | |
|----------|----------|----------|------|----------------------|--|---|--------------------|---|---------------------|---|--------------------|---|------------|--|
| | | | | | Indikator Kinerja | Target | Output Kegiatan | Target | Outcome Kegiatan | Target | | | | |
| 7 | 1 | 2 | 2.02 | | Penyelenggaraan Urusan Pemerintahan yang Tidak Dilaksanakan oleh Unit Kerja Perangkat Daerah yang Ada di | | | | | | | 26.785.000 | | |
| 7 | 1 | 2 | 2.02 | 3 | Peningkatan Efektifitas Pelaksanaan Pelayanan kepada Masyarakat di Wilayah Kecamatan | Persentase Penyelenggaraan Kegiatan Pemerintahan di Tingkat Kecamatan | 100 % | Jumlah Laporan Peningkatan Efektifitas Pelaksanaan Pelayanan kepada Masyarakat di Wilayah Kecamatan | 6 Laporan | Terlaksannya Pelayanan Paten | 100 % | Kab. Musi Banyuasin, Lawang Wetan, Ulak Paceh | 26.785.000 | |
| | | | | | | | | Meningkatnya Efektifitas Pelaksanaan Pelayanan kepada Masyarakat di Wilayah Kecamatan | 100 % | | | | | |
| 7 | 1 | 4 | | | PROGRAM KOORDINASI KETENTRAMAN DAN KETERTIBAN UMUM | | | | | | | 15.300.000 | | |
| 7 | 1 | 4 | 2.02 | | Koordinasi Penerapan dan Penegakan Peraturan Daerah dan Peraturan Kepala Daerah | | | | | | | 15.300.000 | | |
| 7 | 1 | 4 | 2.02 | 1 | Koordinasi/Sinergi dengan Perangkat Daerah yang Tugas dan Fungsinya di Bidang Penegakan Peraturan Perundang-Undangan dan/atau Kepolisian Negara Republik Indonesia | Persentase Penegakan Peraturan Daerah Kec. lawang Wetan | 100 % | Jumlah Laporan Koordinasi/Sinergi dengan Perangkat Daerah yang Tugas dan Fungsinya di Bidang Penegakan Peraturan Perundang-Undangan dan/atau Kepolisian Negara Republik Indonesia | 4 Laporan | Terselenggaranya Penerapan dan Penegakan Peraturan Daerah dan Peraturan Kepala Daerah | 100 % | Kab. Musi Banyuasin, Lawang Wetan, Ulak Paceh | 15.300.000 | |

| Kode | | | | Program/ Kegiatan | Sasaran Program | | Sasaran Kegiatan | | | | Lokasi Kegiatan | Pagu Indikatif (Rp.) | Keterangan | |
|------|---|---|------|----------------------|---|--|--------------------|--|---------------------|--|--------------------|---|------------|--|
| | | | | | Indikator Kinerja | Target | Output Kegiatan | Target | Outcome Kegiatan | Target | | | | |
| 7 | 1 | 5 | | | PROGRAM PENYELENGGARAAN URUSAN PEMERINTAHAN UMUM | | | | | | | 15.300.000 | | |
| 7 | 1 | 5 | 2.01 | | Penyelenggaraan Urusan Pemerintahan Umum Sesuai Penugasan Kepala Daerah | | | | | | | 15.300.000 | | |
| 7 | 1 | 5 | 2.01 | 4 | Pembinaan Kerukunan Antar Suku dan Intra Suku, Umat Beragama, Ras, dan Golongan Lainnya Guna Mewujudkan Stabilitas Keamanan Lokal, Regional, dan Nasional | Persentase Penyelesaian Konflik di Wilayah Kecamatan | 100 % | Jumlah Orang yang Mengikuti Pembinaan Kerukunan Antar Suku dan Intra Suku , Umat Beragama, Ras, dan Golongan Lainnya Guna Mewujudkan Stabilitas Keamanan Lokal, Regional, dan Nasional | 15 Orang | Terselenggaranya Forkompinda Tingkat Kecamatan | 100 % | Kab. Musi Banyuasin, Lawang Wetan, Ulak Paceh | 15.300.000 | |

| Kode | | | | Program/ Kegiatan | Sasaran Program | | Sasaran Kegiatan | | | | Lokasi Kegiatan | Pagu Indikatif (Rp.) | Keterangan | |
|--------------|---|---|------|----------------------|---|--|--------------------|---|---------------------|--|--------------------|---|------------|--|
| | | | | | Indikator Kinerja | Target | Output Kegiatan | Target | Outcome Kegiatan | Target | | | | |
| 7 | 1 | 6 | | | PROGRAM PEMBINAAN DAN PENGAWASAN PEMERINTAHAN DESA | | | | | | | 22.500.000 | | |
| 7 | 1 | 6 | 2.01 | | Fasilitasi, Rekomendasi dan Koordinasi Pembinaan dan Pengawasan Pemerintahan Desa | | | | | | | 22.500.000 | | |
| 7 | 1 | 6 | 2.01 | 15 | Fasilitasi Penataan, Pemanfaatan, dan Pendayagunaan Ruang Desa serta Penetapan dan Penegasan Batas Desa | Persentase jumlah Desa yang dibina Kec. Lawang Wetan | 100 % | Jumlah Dokumen Fasilitasi dalam rangka Penataan, Pemanfaatan, dan Pendayagunaan Ruang Desa serta Penetapan dan Penegasan Batas Desa | 4 Dokumen | Terselenggaranya Fasilitasi dan Koordinasi Pembinaan dan Pengawasan Desa | 100 % | Kab. Musi Banyuasin, Lawang Wetan, Ulak Paceh | 11.250.000 | |
| 7 | 1 | 6 | 2.01 | 17 | Koordinasi Pendampingan Desa di Wilayahnya | Persentase jumlah Desa yang dibina Kec. Lawang Wetan | 100 % | Jumlah Laporan Hasil Koordinasi Pendampingan Desa di Wilayahnya | 4 Laporan | Terselenggaranya Fasilitasi dan Koordinasi Pembinaan dan Pengawasan Desa | 100 % | Kab. Musi Banyuasin, Lawang Wetan, Ulak Paceh | 11.250.000 | |
| TOTAL | | | | | | | | | | | | 3.831.356.739 | | |

**Rancangan APBD Kabupaten Musi Banyuasin
Tahun Anggaran 2023**

Nama Organisasi : Kecamatan Babat Supat

| Kode | | | | Program/ Kegiatan | Sasaran Program | | Sasaran Kegiatan | | | | Lokasi Kegiatan | Pagu Indikatif (Rp.) | Keterangan | |
|----------|----------|----------|-------------|----------------------|---|--|--------------------|--|---------------------|---|--------------------|---|---------------|--|
| | | | | | Indikator Kinerja | Target | Output Kegiatan | Target | Outcome Kegiatan | Target | | | | |
| 7 | 1 | 1 | | | PROGRAM PENUNJANG URUSAN PEMERINTAHAN DAERAH KABUPATEN/KOTA | | | | | | | 2.911.784.674 | | |
| 7 | 1 | 1 | 2.01 | 1 | Penyusunan Dokumen Perencanaan Perangkat Daerah | Persentase Pelaksanaan Perencanaan, Penganggaran dan Evaluasi Kinerja Perangkat Daerah | 80 % | TJumlah Dokumen Perencanaan Perangkat Daerah | 7 Dokumen | Terlaksananya Perencanaan, Penganggaran dan Evaluasi Kinerja Perangkat Daerah | 80 % | Kab. Musi Banyuasin, Babat Supat, Babat Banyuasin | 14.988.000 | |
| 7 | 1 | 1 | 2.01 | 6 | Koordinasi dan Penyusunan Laporan Capaian Kinerja dan Ikhtisar Realisasi Kinerja SKPD | Persentase Pelaksanaan Perencanaan, Penganggaran dan Evaluasi Kinerja Perangkat Daerah | 80 % | Jumlah Laporan Capaian Kinerja dan Ikhtisar Realisasi Kinerja SKPD dan Laporan Hasil Koordinasi Penyusunan Laporan Capaian Kinerja dan Ikhtisar Realisasi Kinerja SKPD | 8 Laporan | Terlaksananya Perencanaan, Penganggaran dan Evaluasi Kinerja Perangkat Daerah | 80 % | Kab. Musi Banyuasin, Babat Supat, Babat Banyuasin | 14.988.000 | |
| 7 | 1 | 1 | 2.02 | | Administrasi Keuangan Perangkat Daerah | | | | | | | 1.980.000.000 | | |
| 7 | 1 | 1 | 2.02 | 1 | Penyediaan Gaji dan Tunjangan ASN | Persentase Pelaksanaan Administrasi Keuangan Perangkat Daerah | 100 % | Jumlah Orang yang Menerima Gaji dan Tunjangan ASN | 14 Orang/Bulan | Terpenuhinya Gaji dan Tunjangan ASN | 100 % | Kab. Musi Banyuasin, Babat Supat, Babat Banyuasin | 1.980.000.000 | |

| Kode | | | | Program/ Kegiatan | Sasaran Program | | Sasaran Kegiatan | | | | Lokasi Kegiatan | Pagu Indikatif (Rp.) | Keterangan | |
|----------|----------|----------|------|----------------------|--|--|--------------------|---|---------------------|--|--------------------|---|------------|--|
| | | | | | Indikator Kinerja | Target | Output Kegiatan | Target | Outcome Kegiatan | Target | | | | |
| 7 | 1 | 1 | 2.05 | | Administrasi Kepegawaian Perangkat Daerah | | | | | | | 59.715.000 | | |
| 7 | 1 | 1 | 2.05 | 2 | Pengadaan Pakaian Dinas beserta Atribut Kelengkapannya | Persentase Pelaksanaan Administrasi Kepegawaian Perangkat Daerah | 70 % | Jumlah Paket Pakaian Dinas beserta Atribut Kelengkapan | 24 Paket | Terpenuhinya Administrasi Kepegawaian Perangkat Daerah | 70 % | Kab. Musi Banyuasin, Babat Supat, Babat Banyuasin | 9.780.000 | |
| 7 | 1 | 1 | 2.05 | 9 | Pendidikan dan Pelatihan Pegawai Berdasarkan Tugas dan Fungsi | Persentase Pelaksanaan Administrasi Kepegawaian Perangkat Daerah | 70 % | Jumlah Pegawai Berdasarkan Tugas dan Fungsi yang Mengikuti Pendidikan dan Pelatihan | 2 orang | Terpenuhinya Administrasi Kepegawaian Perangkat Daerah | 70 % | Kab. Musi Banyuasin, Babat Supat, Babat Banyuasin | 49.935.000 | |
| 7 | 1 | 1 | 2.06 | | Administrasi Umum Perangkat Daerah | | | | | | | 378.267.317 | | |
| 7 | 1 | 1 | 2.06 | 1 | Penyediaan Komponen Instalasi Listrik/Penerangan Bangunan Kantor | Persentase Pelaksanaan Kegiatan Administrasi Umum Perangkat Daerah | 80 % | Jumlah Paket Komponen Instalasi Listrik/Penerangan Bangunan Kantor yang Disediakan | 12 Paket | Terpenuhinya Kegiatan Administrasi Umum Perangkat Daerah | 80 % | Kab. Musi Banyuasin, Babat Supat, Babat Banyuasin | 9.913.410 | |
| 7 | 1 | 1 | 2.06 | 2 | Penyediaan Peralatan dan Perlengkapan Kantor | Persentase Pelaksanaan Kegiatan Administrasi Umum Perangkat Daerah | 80 % | Jumlah Paket Peralatan dan Perlengkapan Kantor yang Disediakan | 6 Paket | Terpenuhinya Kegiatan Administrasi Umum Perangkat Daerah | 80 % | Kab. Musi Banyuasin, Babat Supat, Babat Banyuasin | 42.672.063 | |
| 7 | 1 | 1 | 2.06 | 3 | Penyediaan Peralatan Rumah Tangga | Persentase Pelaksanaan Kegiatan Administrasi Umum Perangkat Daerah | 80 % | Jumlah Paket Peralatan Rumah Tangga yang Disediakan | 25 Paket | Terpenuhinya Kegiatan Administrasi Umum Perangkat Daerah | 80 % | Kab. Musi Banyuasin, Babat Supat, Babat Banyuasin | 23.676.555 | |

| Kode | | | | | Program/ Kegiatan | Sasaran Program | | Sasaran Kegiatan | | | | Lokasi Kegiatan | Pagu Indikatif (Rp.) | Keterangan |
|------|---|---|------|---|--|--|--------|--|-----------|--|--------|---|----------------------|------------|
| | | | | | | Indikator Kinerja | Target | Output Kegiatan | Target | Outcome Kegiatan | Target | | | |
| 7 | 1 | 1 | 2.06 | 4 | Penyediaan Bahan Logistik Kantor | Persentase Pelaksanaan Kegiatan Administrasi Umum Perangkat Daerah | 80 % | Jumlah Paket Bahan Logistik Kantor yang Disediakan | 59 Paket | Terpenuhinya Kegiatan Administrasi Umum Perangkat Daerah | 80 % | Kab. Musi Banyuasin, Babat Supat, Babat Banyuasin | 50.016.699 | |
| 7 | 1 | 1 | 2.06 | 5 | Penyediaan Barang Cetak dan Penggandaan | Persentase Pelaksanaan Kegiatan Administrasi Umum Perangkat Daerah | 80 % | Jumlah Paket Barang Cetak dan Penggandaan yang disediakan | 4 Paket | Terpenuhinya Kegiatan Administrasi Umum Perangkat Daerah | 80 % | Kab. Musi Banyuasin, Babat Supat, Babat Banyuasin | 25.006.900 | |
| 7 | 1 | 1 | 2.06 | 6 | Penyediaan Bahan Bacaan dan Peraturan Perundang-undangan | Persentase Pelaksanaan Kegiatan Administrasi Umum Perangkat Daerah | 80 % | Jumlah Dokumen Bahan Bacaan dan Peraturan Perundang-undangan yang Disediakan | 1 Dokumen | Terpenuhinya Kegiatan Administrasi Umum Perangkat Daerah | 80 % | Kab. Musi Banyuasin, Babat Supat, Babat Banyuasin | 10.000.000 | |
| 7 | 1 | 1 | 2.06 | 8 | Fasilitasi Kunjungan Tamu | Persentase Pelaksanaan Kegiatan Administrasi Umum Perangkat Daerah | 80 % | Jumlah Laporan Fasilitasi Kunjungan Tamu | 5 Laporan | Terpenuhinya Kegiatan Administrasi Umum Perangkat Daerah | 80 % | Kab. Musi Banyuasin, Babat Supat, Babat Banyuasin | 49.992.180 | |
| 7 | 1 | 1 | 2.06 | 9 | Penyelenggaraan Rapat Koordinasi dan Konsultasi SKPD | Persentase Pelaksanaan Kegiatan Administrasi Umum Perangkat Daerah | 80 % | Jumlah Laporan Penyelenggaraan Rapat Koordinasi dan Konsultasi SKPD | 1 Laporan | Terpenuhinya Kegiatan Administrasi Umum Perangkat Daerah | 80 % | Kab. Musi Banyuasin, Babat Supat, Babat Banyuasin | 166.989.510 | |

| Kode | | | | Program/ Kegiatan | Sasaran Program | | Sasaran Kegiatan | | | | Lokasi Kegiatan | Pagu Indikatif (Rp.) | Keterangan | |
|----------|----------|----------|------|----------------------|---|---|--------------------|--|---------------------|--|--------------------|---|-------------|--|
| | | | | | Indikator Kinerja | Target | Output Kegiatan | Target | Outcome Kegiatan | Target | | | | |
| 7 | 1 | 1 | 2.07 | | Pengadaan Barang Milik Daerah Penunjang Urusan Pemerintah Daerah | | | | | | | 137.115.549 | | |
| 7 | 1 | 1 | 2.07 | 5 | Pengadaan Mebel | Persentase Pengadaan Barang Milik Daerah | 70 % | Jumlah Paket Mebel yang Disediakan | 8 Unit | Terwujudnya Pengadaan Barang Milik Daerah | 70 % | Kab. Musi Banyuasin, Babat Supat, Babat Banyuasin | 80.271.549 | |
| 7 | 1 | 1 | 2.07 | 9 | Pengadaan Gedung Kantor atau Bangunan Lainnya | Persentase Pengadaan Barang Milik Daerah | 70 % | Jumlah Unit Gedung Kantor atau Bangunan Lainnya yang Disediakan | 1 Unit | Terwujudnya Pengadaan Barang Milik Daerah | 70 % | Kab. Musi Banyuasin, Babat Supat, Babat Banyuasin | 56.844.000 | |
| 7 | 1 | 1 | 2.08 | | Penyediaan Jasa Penunjang Urusan Pemerintahan Daerah | | | | | | | 144.882.468 | | |
| 7 | 1 | 1 | 2.08 | 2 | Penyediaan Jasa Komunikasi, Sumber Daya Air dan Listrik | Persentase Penyediaan Jasa Penunjang Urusan Pemerintah Daerah | 12 Bulan | Jumlah Laporan Penyediaan Jasa Komunikasi, Sumber Daya Air dan Listrik yang Disediakan | 12 Bulan | Terpenuhinya Jasa Penunjang Urusan Pemerintahan Daerah | 12 Bulan | Kab. Musi Banyuasin, Babat Supat, Babat Banyuasin | 14.382.468 | |
| 7 | 1 | 1 | 2.08 | 4 | Penyediaan Jasa Pelayanan Umum Kantor | Persentase Penyediaan Jasa Penunjang Urusan Pemerintah Daerah | 12 Bulan | Jumlah Laporan Penyediaan Jasa Pelayanan Umum Kantor yang Disediakan | 12 Bulan | Terpenuhinya Jasa Penunjang Urusan Pemerintahan Daerah | 12 Bulan | Kab. Musi Banyuasin, Babat Supat, Babat Banyuasin | 130.500.000 | |

| Kode | | | | Program/ Kegiatan | Sasaran Program | | Sasaran Kegiatan | | | | Lokasi Kegiatan | Pagu Indikatif (Rp.) | Keterangan | |
|----------|----------|----------|------|----------------------|---|--|--------------------|--|---------------------|--|--------------------|---|-------------|--|
| | | | | | Indikator Kinerja | Target | Output Kegiatan | Target | Outcome Kegiatan | Target | | | | |
| 7 | 1 | 1 | 2.09 | | Pemeliharaan Barang Milik Daerah Penunjang Urusan Pemerintahan Daerah | | | | | | | 181.828.340 | | |
| 7 | 1 | 1 | 2.09 | 2 | Penyediaan Jasa Pemeliharaan, Biaya Pemeliharaan, Pajak dan Perizinan Kendaraan Dinas Operasional atau Lapangan | Persentase Pemeliharaan Barang Milik Daerah | 90 % | Jumlah Unit Kendaraan Dinas Operasional atau Lapangan yang Disediakan | 3 Unit | Terpenuhinya Pemeliharaan Barang Milik Daerah | 90 % | Kab. Musi Banyuasin, Babat Supat, Babat Banyuasin | 82.455.800 | |
| 7 | 1 | 1 | 2.09 | 9 | Pemeliharaan/Rehabilitasi Gedung Kantor dan Bangunan Lainnya | Persentase Pemeliharaan Barang Milik Daerah | 90 % | Jumlah Gedung Kantor dan Bangunan Lainnya yang Dipelihara/Direhabilitasi | 1 Unit | Terpenuhinya Pemeliharaan Barang Milik Daerah | 90 % | Kab. Musi Banyuasin, Babat Supat, Babat Banyuasin | 74.885.940 | |
| 7 | 1 | 1 | 2.09 | 10 | Pemeliharaan/Rehabilitasi Sarana dan Prasarana Gedung Kantor atau Bangunan Lainnya | Persentase Pemeliharaan Barang Milik Daerah | 90 % | Jumlah Sarana dan Prasarana Gedung Kantor atau Bangunan Lainnya yang Dipelihara/Direhabilitasi | 1 Unit | Terpenuhinya Pemeliharaan Barang Milik Daerah | 90 % | Kab. Musi Banyuasin, Babat Supat, Babat Banyuasin | 24.486.600 | |
| 7 | 1 | 2 | | | PROGRAM PENYELENGGARAAN PEMERINTAHAN DAN PELAYANAN PUBLIK | | | | | | | 257.479.080 | | |
| 7 | 1 | 2 | 2.01 | | Koordinasi Penyelenggaraan Kegiatan Pemerintahan di Tingkat Kecamatan | | | | | | | 241.924.080 | | |
| 7 | 1 | 2 | 2.01 | 2 | Peningkatan Efektifitas Kegiatan Pemerintahan di Tingkat Kecamatan | Persentase Koordinasi Penyelenggaraan Kegiatan Pemerintahan di Tingkat Kecamatan | 60 % | Jumlah Dokumen Peningkatan Efektifitas Kegiatan Pemerintahan di Tingkat Kecamatan | 3 Dokumen | Terselenggaranya Koordinasi Penyelenggaraan Kegiatan Pemerintahan di Tingkat Kecamatan | 60 % | Kab. Musi Banyuasin, Babat Supat, Babat Banyuasin | 241.924.080 | |

| Kode | | | | Program/ Kegiatan | Sasaran Program | | Sasaran Kegiatan | | | | Lokasi Kegiatan | Pagu Indikatif (Rp.) | Keterangan | |
|----------|----------|----------|------|----------------------|--|---|--------------------|--|---------------------|--|--------------------|---|------------|--|
| | | | | | Indikator Kinerja | Target | Output Kegiatan | Target | Outcome Kegiatan | Target | | | | |
| 7 | 1 | 2 | 2.02 | | Penyelenggaraan Urusan Pemerintahan yang Tidak Dilaksanakan oleh Unit Kerja Perangkat Daerah yang Ada di | | | | | | | 15.555.000 | | |
| 7 | 1 | 2 | 2.02 | 3 | Peningkatan Efektifitas Pelaksanaan Pelayanan kepada Masyarakat di Wilayah Kecamatan | Persentase Kegiatan Penyelenggaraan Pemerintahan yang Tidak Dilaksanakan oleh Unit Kerja Perangkat Daerah yang ada di Kecamatan | 60 % | Jumlah Laporan Peningkatan Efektifitas Pelaksanaan Pelayanan kepada Masyarakat di Wilayah Kecamatan PATEN | 5 Laporan | Terselenggaranya Kegiatan Penyelenggaraan Urusan Pemerintahan yang Tidak Dilaksanakan oleh Unit Kerja Perangkat Daerah yang ada di Kecamatan | 60 % | Kab. Musi Banyuasin, Babat Supat, Babat Banyuasin | 15.555.000 | |
| 7 | 1 | 4 | | | PROGRAM KOORDINASI KETENTRAMAN DAN KETERTIBAN UMUM | | | | | | | 16.562.040 | | |
| 7 | 1 | 4 | 2.02 | | Koordinasi Penerapan dan Penegakan Peraturan Daerah dan Peraturan Kepala Daerah | | | | | | | 16.562.040 | | |
| 7 | 1 | 4 | 2.02 | 1 | Koordinasi/Sinergi dengan Perangkat Daerah yang Tugas dan Fungsinya di Bidang Penegakan Peraturan Perundang-Undangan dan/atau Kepolisian Negara Republik Indonesia | Persentase Koordinasi Penerapan dan Penegakan Perda dan Perkada | 60 % | Jumlah Laporan Koordinasi /Sinergi dengan Perangkat Daerah yang Tugas dan Fungsinya di Bidang Penegakan Peraturan Perundang-Undangan dan/atau Kepolisian Negara Republik Indonesia | 5 Laporan | Terselenggaranya Koordinasi Penerapan perda dan perkara | 60 % | Kab. Musi Banyuasin, Babat Supat, Babat Banyuasin | 16.562.040 | |

| Kode | | | Program/ Kegiatan | Sasaran Program | | Sasaran Kegiatan | | | | Lokasi Kegiatan | Pagu Indikatif (Rp.) | Keterangan | | |
|----------|----------|----------|----------------------|--|---|--|--------|---|-----------|--|----------------------|---|------------|--|
| | | | | Indikator Kinerja | Target | Output Kegiatan | Target | Outcome Kegiatan | Target | | | | | |
| 7 | 1 | 5 | | PROGRAM PENYELENGGARAAN URUSAN PEMERINTAHAN UMUM | | | | | | | 17.482.500 | | | |
| 7 | 1 | 5 | 2.01 | Penyelenggaraan Urusan Pemerintahan Umum Sesuai Penugasan Kepala Daerah | | | | | | | 17.482.500 | | | |
| 7 | 1 | 5 | 2.01 | 4 | Pembinaan Kerukunan Antar Suku dan Intra Suku, Umat Beragama, Ras, dan Golongan Lainnya Guna Mewujudkan Stabilitas Keamanan Lokal, Regional, dan Nasional | Fasilitasi Wawasan Kebangsaan dan Ketahanan Nasional | 100 % | Jumlah Orang yang mengikuti Pembinaan Kerukunan Antar Suku dan Intra Suku, Umat Beragama, Ras dan Golongan Lainnya Guna Mewujudkan Stabilitas Keamanan Lokal, Regional dan Nasional | 100 orang | Terpenuhinya Pembinaan Kerukunan Umat Beragama, Ras dan Golongan lainnya | 60 % | Kab. Musi Banyuasin, Babat Supat, Babat Banyuasin | 17.482.500 | |
| 7 | 1 | 6 | | PROGRAM PEMBINAAN DAN PENGAWASAN PEMERINTAHAN DESA | | | | | | | 26.055.400 | | | |
| 7 | 1 | 6 | 2.01 | Fasilitasi, Rekomendasi dan Koordinasi Pembinaan dan Pengawasan Pemerintahan Desa | | | | | | | 26.055.400 | | | |
| 7 | 1 | 6 | 2.01 | 15 | Fasilitasi Penataan, Pemanfaatan, dan Pendayagunaan Ruang Desa serta Penetapan dan Penegasan Batas Desa | Persentase Fasilitasi, Rekomendasi dan Koordinasi Pembinaan dan Pengawasan Pemerintah Desa | 60 % | Jumlah Dokumen Fasilitasi dalam Rangka Penataan, Pemanfaatan, dan Pendayagunaan Ruang Desa serta Penerapan dan Penegasan Batas Desa | 3 Dokumen | Terpenuhinya Fasilitasi, Rekomendasi dan Koordinasi Pembinaan dan Pengawasan Pemerintahan Desa | 60 % | Kab. Musi Banyuasin, Babat Supat, Babat Banyuasin | 12.925.000 | |

| Kode | | | | | Program/ Kegiatan | Sasaran Program | | Sasaran Kegiatan | | | | Lokasi Kegiatan | Pagu Indikatif (Rp.) | Keterangan |
|--------------|---|---|------|----|---|---|--------|---|-----------|---|--------|---|----------------------|------------|
| | | | | | | Indikator Kinerja | Target | Output Kegiatan | Target | Outcome Kegiatan | Target | | | |
| 7 | 1 | 6 | 2.01 | 17 | Koordinasi Pendampingan Desa di Wilayahnya | Persentase Fasilitasi, Rekomendasi dan Koordinasi Pembinaan dan Pengawasan Pemerintah Desa | 60 % | Jumlah Laporan Hasil Koordinasi Pendampingan Desa di Wilayahnya | 1 Laporan | Terpenuhinya Fasilitasi, Rekomendasi dan Koordinasi Pembinaan dan Pengawasan Pemerintahan Desa | 60 % | Kab. Musi Banyuasin, Babat Supat, Babat Banyuasin | 13.130.400 | |
| TOTAL | | | | | | | | | | | | 3.229.363.694 | | |

**Rancangan APBD Kabupaten Musi Banyuasin
Tahun Anggaran 2023**

Nama Organisasi : Kecamatan Jirak Jaya

| Kode | | | Program/ Kegiatan | Sasaran Program | | Sasaran Kegiatan | | | | Lokasi Kegiatan | Pagu Indikatif (Rp.) | Keterangan | | |
|----------|----------|----------|----------------------|--|---|---|--------|--|----------------|--|----------------------|--|---------------|--|
| | | | | Indikator Kinerja | Target | Output Kegiatan | Target | Outcome Kegiatan | Target | | | | | |
| 7 | 1 | 1 | | PROGRAM PENUNJANG URUSAN PEMERINTAHAN DAERAH KABUPATEN/KOTA | | | | | | | | 2.253.269.471 | | |
| 7 | 1 | 1 | 2.01 | 1 | Penyusunan Dokumen Perencanaan Perangkat Daerah | Persentase Pelaporan Capaian Kinerja dan Keuangan dilaksanakan Sangat Tepat | 100 % | Jumlah Dokumen Perencanaan Perangkat Daerah | 3 Dokumen | Terlaksananya perencanaan, penganggaran, dan evaluasi kinerja perangkat daerah | 100 % | Kab. Musi Banyuasin, Jirak Jaya, Jirak | 14.850.000 | |
| 7 | 1 | 1 | 2.01 | 6 | Koordinasi dan Penyusunan Laporan Capaian Kinerja dan Ikhtisar Realisasi Kinerja SKPD | Persentase Pelaporan Capaian Kinerja dan Keuangan dilaksanakan Sangat Tepat | 100 % | Jumlah Laporan Capaian Kinerja dan Ikhtisar Realisasi Kinerja SKPD dan Laporan Hasil Koordinasi Penyusunan Laporan Capaian Kinerja dan Ikhtisar Realisasi Kinerja SKPD | 12 Laporan | Terlaksananya perencanaan, penganggaran, dan evaluasi kinerja perangkat daerah | 100 % | Kab. Musi Banyuasin, Jirak Jaya, Jirak | 14.907.600 | |
| 7 | 1 | 1 | 2.02 | Administrasi Keuangan Perangkat Daerah | | | | | | | | 1.421.704.643 | | |
| 7 | 1 | 1 | 2.02 | 1 | Penyediaan Gaji dan Tunjangan ASN | Persentase Pengelolaan Kepegawaian yang dilaksanakan tepat waktu | 100 % | Jumlah Orang yang Menerima Gaji dan Tunjangan ASN | 10 Orang/bulan | Terlaksananya Administrasi keuangan perangkat daerah | 14 bulan | Kab. Musi Banyuasin, Jirak Jaya, Jirak | 1.421.704.643 | |

| Kode | | | | Program/ Kegiatan | Sasaran Program | | Sasaran Kegiatan | | | | Lokasi Kegiatan | Pagu Indikatif (Rp.) | Keterangan | |
|----------|----------|----------|------|----------------------|--|--|--------------------|---|---------------------|---|--------------------|--|------------|--|
| | | | | | Indikator Kinerja | Target | Output Kegiatan | Target | Outcome Kegiatan | Target | | | | |
| 7 | 1 | 1 | 2.05 | | Administrasi Kepegawaian Perangkat Daerah | | | | | | | 47.397.500 | | |
| 7 | 1 | 1 | 2.05 | 2 | Pengadaan Pakaian Dinas beserta Atribut Kelengkapannya | Persentase Pengelolaan Kepegawaian yang dilaksanakan tepat waktu | 100 % | Jumlah Paket Pakaian Dinas beserta Atribut Kelengkapan | 1 Paket | Terlaksananya Administrasi Kepegawaian Perangkat Daerah | 100 % | Kab. Musi Banyuasin, Jirak Jaya, Jirak | 6.937.500 | |
| 7 | 1 | 1 | 2.05 | 9 | Pendidikan dan Pelatihan Pegawai Berdasarkan Tugas dan Fungsi | Persentase Pengelolaan Kepegawaian yang dilaksanakan tepat waktu | 100 % | Jumlah Pegawai Berdasarkan Tugas dan Fungsi yang Mengikuti Pendidikan dan Pelatihan | 2 Orang | Terlaksananya Administrasi Kepegawaian Perangkat Daerah | 100 % | Kab. Musi Banyuasin, Jirak Jaya, Jirak | 40.460.000 | |
| 7 | 1 | 1 | 2.06 | | Administrasi Umum Perangkat Daerah | | | | | | | 444.407.592 | | |
| 7 | 1 | 1 | 2.06 | 1 | Penyediaan Komponen Instalasi Listrik/Penerangan Bangunan Kantor | Persentase pemenuhan layanan administrasi perkantoran | 100 % | Jumlah Paket Komponen Instalasi Listrik/Penerangan Kantor yang Disediakan | 2 Paket | Tersedianya pelayanan administrasi perkantoran | 100 % | Kab. Musi Banyuasin, Jirak Jaya, Jirak | 9.857.411 | |
| 7 | 1 | 1 | 2.06 | 2 | Penyediaan Peralatan dan Perlengkapan Kantor | Persentase pemenuhan layanan administrasi perkantoran | 100 % | Jumlah Paket Peralatan dan Perlengkapan Kantor yang Disediakan | 1 Paket | Tersedianya pelayanan administrasi perkantoran | 100 % | Kab. Musi Banyuasin, Jirak Jaya, Jirak | 74.687.139 | |
| 7 | 1 | 1 | 2.06 | 3 | Penyediaan Peralatan Rumah Tangga | Persentase pemenuhan layanan administrasi perkantoran | 100 % | Jumlah Paket Peralatan Rumah Tangga yang Disediakan | 2 Paket | Tersedianya pelayanan administrasi perkantoran | 100 % | Kab. Musi Banyuasin, Jirak Jaya, Jirak | 24.993.715 | |
| 7 | 1 | 1 | 2.06 | 4 | Penyediaan Bahan Logistik Kantor | Persentase pemenuhan layanan administrasi perkantoran | 100 % | Jumlah Paket Bahan Logistik Kantor yang Disediakan | 2 Paket | Tersedianya pelayanan administrasi perkantoran | 100 % | Kab. Musi Banyuasin, Jirak Jaya, Jirak | 49.999.407 | |

| Kode | | | | | Program/ Kegiatan | Sasaran Program | | Sasaran Kegiatan | | | | Lokasi Kegiatan | Pagu Indikatif (Rp.) | Keterangan |
|----------|----------|----------|-------------|---|---|---|--------|--|------------|--|--------|--|----------------------|------------|
| | | | | | | Indikator Kinerja | Target | Output Kegiatan | Target | Outcome Kegiatan | Target | | | |
| 7 | 1 | 1 | 2.06 | 5 | Penyediaan Barang Cetak dan Penggandaan | Persentase pemuhan layanan administrasi perkantoran | 100 % | Jumlah Paket Barang Cetak dan Penggandaan yang Disediakan | 3 Paket | Tersedianya pelayanan adminstrasi perkantoran | 100 % | Kab. Musi Banyuasin, Jirak Jaya, Jirak | 24.999.420 | |
| 7 | 1 | 1 | 2.06 | 6 | Penyediaan Bahan Bacaan dan Peraturan Perundang- undangan | Persentase pemuhan layanan administrasi perkantoran | 100 % | Jumlah Dokumen Bahan Bacaan dan Peraturan Perundang- Undangan yang Disediakan | 12 Dokumen | Tersedianya pelayanan adminstrasi perkantoran | 100 % | Kab. Musi Banyuasin, Jirak Jaya, Jirak | 10.000.000 | |
| 7 | 1 | 1 | 2.06 | 8 | Fasilitasi Kunjungan Tamud | Persentase pemuhan layanan administrasi perkantoran | 100 % | Jumlah Laporan Fasilitasi Kunjungan Tamud | 48 Laporan | Tersedianya pelayanan adminstrasi perkantoran | 100 % | Kab. Musi Banyuasin, Jirak Jaya, Jirak | 49.894.500 | |
| 7 | 1 | 1 | 2.06 | 9 | Penyelenggaraan Rapat Koordinasi dan Konsultasi SKPD | Persentase pemuhan layanan administrasi perkantoran | 100 % | Jumlah Laporan Penyelenggaraan Rapat Koordinasi dan Konsultasi SKPD | 12 Laporan | Tersedianya pelayanan adminstrasi perkantoran | 100 % | Kab. Musi Banyuasin, Jirak Jaya, Jirak | 199.976.000 | |
| 7 | 1 | 1 | 2.07 | Pengadaan Barang Milik Daerah Penunjang Urusan Pemerintah Daerah | | | | | | | | 49.478.484 | | |
| 7 | 1 | 1 | 2.07 | 5 | Pengadaan Mebel | Persentase sarana dan prasarana aparatur dalam kondisi baik | 100 % | Jumlah Paket Mebel yang Disediakan | 20 Unit | Tersedianya Sarana Prasarana kantor | 100 % | Kab. Musi Banyuasin, Jirak Jaya, Jirak | 49.478.484 | |

| Kode | | | | Program/ Kegiatan | Sasaran Program | | Sasaran Kegiatan | | | | Lokasi Kegiatan | Pagu Indikatif (Rp.) | Keterangan | |
|----------|----------|----------|------|----------------------|---|---|--------------------|--|---------------------|---|--------------------|--|-------------|--|
| | | | | | Indikator Kinerja | Target | Output Kegiatan | Target | Outcome Kegiatan | Target | | | | |
| 7 | 1 | 1 | 2.08 | | Penyediaan Jasa Penunjang Urusan Pemerintahan Daerah | | | | | | | 210.423.652 | | |
| 7 | 1 | 1 | 2.08 | 2 | Penyediaan Jasa Komunikasi, Sumber Daya Air dan Listrik | Persentase pemenuhan layanan administrasi perkantoran | 100 % | Jumlah Laporan Penyediaan Jasa Komunikasi, Sumber Daya Air dan Listrik yang Disediakan | 12 Laporan | Tersedianya Jasa Penunjang Urusan Pemerintahan Daerah | 100 % | Kab. Musi Banyuasin, Jirak Jaya, Jirak | 36.023.652 | |
| 7 | 1 | 1 | 2.08 | 4 | Penyediaan Jasa Pelayanan Umum Kantor | Persentase pemenuhan layanan administrasi perkantoran | 100 % | Jumlah Laporan Penyediaan Jasa Pelayanan Umum Kantor yang Disediakan | 25 Laporan | Tersedianya Jasa Penunjang Urusan Pemerintahan Daerah | 100 % | Kab. Musi Banyuasin, Jirak Jaya, Jirak | 174.400.000 | |
| 7 | 1 | 1 | 2.09 | | Pemeliharaan Barang Milik Daerah Penunjang Urusan Pemerintahan Daerah | | | | | | | 50.100.000 | | |
| 7 | 1 | 1 | 2.09 | 2 | Penyediaan Jasa Pemeliharaan, Biaya Pemeliharaan, Pajak dan Perizinan Kendaraan Dinas Operasional atau Lapangan | Persentase sarana dan prasarana aparatur dalam kondisi baik | 100 % | Jumlah Kendaraan Dinas Operasional atau Lapangan yang Dipelihara dan dibayarkan Pajak dan Perizinannya | 2 Unit | Tersedianya Sarana Prasarana dalam kondisi baik | 100 % | Kab. Musi Banyuasin, Jirak Jaya, Jirak | 38.700.000 | |
| 7 | 1 | 1 | 2.09 | 10 | Pemeliharaan/R ehabilitasi Sarana dan Prasarana Gedung Kantor atau Bangunan Lainnya | Persentase sarana dan prasarana aparatur dalam kondisi baik | 100 % | Jumlah Sarana dan Prasarana Gedung Kantor atau Bangunan Lainnya yang Dipelihara/Direhabilitasi | 2 Unit | Tersedianya Sarana Prasarana dalam kondisi baik | 100 % | Kab. Musi Banyuasin, Jirak Jaya, Jirak | 11.400.000 | |

| Kode | | | | Program/ Kegiatan | Sasaran Program | | Sasaran Kegiatan | | | | Lokasi Kegiatan | Pagu Indikatif (Rp.) | Keterangan | |
|------|---|---|------|----------------------|--|--|--------------------|---|---------------------|--|--------------------|--|-------------|--|
| | | | | | Indikator Kinerja | Target | Output Kegiatan | Target | Outcome Kegiatan | Target | | | | |
| 7 | 1 | 2 | | | PROGRAM PENYELENGGARAAN PEMERINTAHAN DAN PELAYANAN PUBLIK | | | | | | | 306.391.600 | | |
| 7 | 1 | 2 | 2.01 | | Koordinasi Penyelenggaraan Kegiatan Pemerintahan di Tingkat Kecamatan | | | | | | | 278.260.000 | | |
| 7 | 1 | 2 | 2.01 | 2 | Peningkatan Efektifitas Kegiatan Pemerintahan di Tingkat Kecamatan | Fasilitasi Penyelenggaraan Pemerintahan dan Pelayanan Publik | 100 % | Jumlah Dokumen Peningkatan Efektifitas Kegiatan Pemerintahan di Tingkat Kecamatan | 7 Dokumen | Terselenggaranya Pemerintahan dan Pelayanan Publik | 100 % | Kab. Musi Banyuasin, Jirak Jaya, Semua Kelurahan | 278.260.000 | |
| 7 | 1 | 2 | 2.02 | | Penyelenggaraan Urusan Pemerintahan yang Tidak Dilaksanakan oleh Unit Kerja Perangkat Daerah yang Ada di | | | | | | | 28.131.600 | | |
| 7 | 1 | 2 | 2.02 | 3 | Peningkatan Efektifitas Pelaksanaan Pelayanan kepada Masyarakat di Wilayah Kecamatan | Fasilitasi Penyelenggaraan Pemerintahan dan Pelayanan Publik | 100 % | Jumlah Laporan Peningkatan Efektifitas Pelaksanaan Pelayanan kepada Masyarakat di Wilayah Kecamatan | 12 Laporan | Terlaksananya Pelayanan PATEN | 100 % | Kab. Musi Banyuasin, Jirak Jaya, Jirak | 28.131.600 | |
| 7 | 1 | 4 | | | PROGRAM KOORDINASI KETENTRAMAN DAN KETERTIBAN UMUM | | | | | | | 25.354.050 | | |
| 7 | 1 | 4 | 2.02 | | Koordinasi Penerapan dan Penegakan Peraturan Daerah dan Peraturan Kepala Daerah | | | | | | | 25.354.050 | | |
| 7 | 1 | 4 | 2.02 | 1 | Koordinasi/Sinergi dengan Perangkat Daerah yang Tugas dan Fungsinya di Bidang Penegakan Peraturan Perundang-Undangan dan/atau Kepolisian Negara Republik Indonesia | Fasilitasi Penegakan Perda | 100 % | Jumlah Laporan Koordinasi/Sinergi dengan Perangkat Daerah yang Tugas dan Fungsinya di Bidang Penegakan Peraturan Perundang-Undangan dan/atau Kepolisian Negara Republik Indonesia | 12 Laporan | Terselenggarakannya penerapan dan Penegakan Peraturan Daerah dan Peraturan Kepala Daerah | 100 % | Kab. Musi Banyuasin, Jirak Jaya, Jirak | 25.354.050 | |

| Kode | | | | Program/ Kegiatan | Sasaran Program | | Sasaran Kegiatan | | | | Lokasi Kegiatan | Pagu Indikatif (Rp.) | Keterangan | |
|------|---|---|------|----------------------|---|--|--------------------|--|---------------------|--|--------------------|--|------------|--|
| | | | | | Indikator Kinerja | Target | Output Kegiatan | Target | Outcome Kegiatan | Target | | | | |
| 7 | 1 | 5 | | | PROGRAM PENYELENGGARAAN URUSAN PEMERINTAHAN UMUM | | | | | | | 21.964.800 | | |
| 7 | 1 | 5 | 2.01 | | Penyelenggaraan Urusan Pemerintahan Umum Sesuai Penugasan Kepala Daerah | | | | | | | 21.964.800 | | |
| 7 | 1 | 5 | 2.01 | 4 | Pembinaan Kerukunan Antar Suku dan Intra Suku, Umat Beragama, Ras, dan Golongan Lainnya Guna Mewujudkan Stabilitas Keamanan Lokal, Regional, dan Nasional | Fasilitasi wawasan kebangsaan dan ketahanan Nasional | 100 % | Jumlah Orang yang Mengikuti Pembinaan Kerukunan Antar Suku dan Intra Suku , Umat Beragama, Ras, dan Golongan Lainnya Guna Mewujudkan Stabilitas Keamanan Lokal, Regional, dan Nasional | 150 Orang | Terselenggaranya Forkompinda tingkat Kecamatan | 2 Kali | Kab. Musi Banyuasin, Jirak Jaya, Jirak | 21.964.800 | |

| Kode | | | Program/ Kegiatan | Sasaran Program | | Sasaran Kegiatan | | | | Lokasi Kegiatan | Pagu Indikatif (Rp.) | Keterangan | | |
|--------------|---|---|----------------------|----------------------|---|------------------------------------|--------|---|------------|---|----------------------|--|------------|--|
| | | | | Indikator Kinerja | Target | Output Kegiatan | Target | Outcome Kegiatan | Target | | | | | |
| 7 | 1 | 6 | | | PROGRAM PEMBINAAN DAN PENGAWASAN PEMERINTAHAN DESA | | | | | | | 43.564.680 | | |
| 7 | 1 | 6 | 2.01 | | Fasilitasi, Rekomendasi dan Koordinasi Pembinaan dan Pengawasan Pemerintahan Desa | | | | | | | 43.564.680 | | |
| 7 | 1 | 6 | 2.01 | 15 | Fasilitasi Penataan, Pemanfaatan, dan Pendayagunaan Ruang Desa serta Penetapan dan Penegasan Batas Desa | Persentase jumlah Desa yang dibina | 100 % | Jumlah Dokumen Fasilitasi dalam rangka Penataan, Pemanfaatan, dan Pendayagunaan Ruang Desa serta Penetapan dan Penegasan Batas Desa | 12 Dokumen | Terselenggaranya Fasilitasi dan Koordinasi pembinaan dan pengawasan Pemerintahan Desa | 12 Desa | Kab. Musi Banyuasin, Jirak Jaya, Jirak | 22.451.400 | |
| 7 | 1 | 6 | 2.01 | 17 | Koordinasi Pendampingan Desa di Wilayahnya | Persentase jumlah Desa yang dibina | 100 % | Jumlah Laporan Hasil Koordinasi Pendampingan Desa di Wilayahnya | 12 Laporan | Terselenggaranya Fasilitasi dan Koordinasi pembinaan dan pengawasan Pemerintahan Desa | 12 Desa | Kab. Musi Banyuasin, Jirak Jaya, Jirak | 21.113.280 | |
| TOTAL | | | | | | | | | | | 2.650.544.601 | | | |



BAB V

RENCANA PEMBIAYAAN DAERAH

Kebijakan Pembiayaan Daerah pada APBD Kabupaten Musi Banyuasin Tahun Anggaran 2023 terkait dengan proyeksi Penerimaan Pembiayaan Daerah dan Pengeluaran Pembiayaan Daerah. Pembiayaan Daerah merupakan penganggaran untuk semua penerimaan yang perlu dibayar kembali dan/atau pengeluaran yang akan diterima kembali baik pada tahun 2023 maupun tahun sebelumnya.

Komponen penerimaan pembiayaan daerah pada Tahun Anggaran 2023 diharapkan dari Sisa Lebih Perhitungan Anggaran Tahun lalu yang merupakan selisih lebih antara realisasi pendapatan dengan belanja daerah yang dalam APBD Induk dianggarkan berdasarkan estimasi, dan didefinisikan dalam perubahan APBD dan ditetapkan dalam Peraturan Daerah. Selain SiLPA, penerimaan biaya direncanakan dari Penerimaan Pinjaman Daerah.

Sisa lebih perhitungan anggaran tahun lalu mencakup sisa dana untuk mendanai kegiatan lanjutan yang belum terealisasikan, pelampauan target pendapatan daerah, penerimaan dan pengeluaran lainnya yang belum terselesaikan sampai akhir tahun anggaran 2022. Besaran SiLPA pada tahun 2023 direncanakan sebesar Rp. 30.000.000.000,-.

Komponen Pengeluaran Pembiayaan Daerah Tahun 2023 sebesar Rp.126.490.421.232,- digunakan untuk :

- a. Pembentukan Dana Cadangan sebesar Rp. 4.000.000.000,-
- b. Penyertaan Modal (investasi daerah) sebesar Rp. 31.652.171.529,-
- c. Pembayaran Cicilan Pokok Utang yang Jatuh Tempo yaitu sebesar Rp. 90.838.249.703,-



**PRIORITAS DAN PLAFON ANGGARAN SEMENTARA (PPAS)
KABUPATEN MUSI BANYUASIN TAHUN ANGGARAN 2023**

Proyeksi pembiayaan daerah pada RAPBD Tahun 2023 dapat dilihat pada Tabel 5.1. berikut :

Tabel 5.1

Plafon Anggaran Sementara Untuk Pembiayaan RAPBD TA. 2023

| NO | URAIAN | PLAFON ANGGARAN SEMENTARA (Rp) |
|------------|---|---------------------------------------|
| | PEMBIAYAAN DAERAH | |
| 6.1 | Penerimaan Pembiayaan | |
| 6.1.1 | Sisa Lebih Anggaran (SiLPA) | 30.000.000.000,00 |
| 6.1.4 | Penerimaan Pinjaman Daerah | - |
| | Jumlah Penerimaan Pembiayaan | 30.000.000.000,00 |
| 6.2 | Pengeluaran Pembiayaan | |
| 6.2.1 | Pembentukan Dana Cadangan | 4.000.000.000,00 |
| 6.2.2 | Penyertaan Modal (Investasi) Pemerintah Daerah | 31.652.171.529,00 |
| | - Perumda Air Minum Tirta Randik | 20.152.171.529,00 |
| | - PT. Petro Muba Holding | 7.000.000.000,00 |
| | - PT. Muba Energy Maju Berjaya | 1.000.000.000,00 |
| | - PT. Bank Sumsel Babel | 3.500.000.000,00 |
| 6.2.3 | Pembayaran Cicilan Pokok Utang yang Jatuh Tempo | 90.838.249.703,00 |
| | Jumlah pengeluaran pembiayaan | 126.490.421.232,00 |
| | Pembiayaan Netto | (96.490.421.232,00) |



BAB VI

PENUTUP

Demikianlah Prioritas dan Plafon Anggaran Sementara (PPAS) APBD Tahun Anggaran 2023 dibuat untuk menjadi pedoman bagi Pemerintah Daerah dalam menyusun Rancangan Anggaran Pendapatan Belanja Daerah Tahun Anggaran 2023.

Sekayu, Agustus 2022

Pj. BUPATI MUSI BANYUASIN

H. APRIYADI